



## ÅRSREGNSKAPET FOR REGNSKAPSÅRET 2020 - GENERELL INFORMASJON

### Enheten

Organisasjonsnummer: 979 729 332  
Organisasjonsform: Aksjeselskap  
Foretaksnavn: GL PROSJEKTSERVICE AS  
Forretningsadresse: Fotvegen 12  
4250 KOPERVIK

### Regnskapsår

Årsregnskapets periode: 01.01.2020 - 31.12.2020

### Konsern

Morselskap i konsern: Nei

### Regnskapsregler

Regler for små foretak benyttet: Ja  
Benyttet ved utarbeidelsen av årsregnskapet til selskapet: Regnskapslovens alminnelige regler

### Årsregnskapet fastsatt av kompetent organ

Bekreftet av representant for selskapet: Terje Lindstrøm  
Dato for fastsettelse av årsregnskapet: 21.06.2021

### Grunnlag for avgivelse

År 2020: Årsregnskapet er elektronisk innlevert  
År 2019: Tall er hentet fra elektronisk innlevert årsregnskap fra 2020

*Det er ikke krav til at årsregnskapet m.v. som sendes til Regnskapsregisteret er undertegnet. Kontrollen på at dette er utført ligger hos revisor/enhetens øverste organ. Sikkerheten ivaretas ved at innsender har rolle/rettighet for innsending av årsregnskapet via Altinn, og ved at det bekreftes at årsregnskapet er fastsatt av kompetent organ.*

Brønnøysundregistrene, 27.07.2022



## Resultatregnskap

Beløp i: NOK	Note	2020	2019
<b>RESULTATREGNSKAP</b>			
<b>Inntekter</b>			
Salgsinntekt	2, 9	379 936 139	295 753 179
Annen driftsinntekt		15 000	326 000
<b>Sum inntekter</b>		<b>379 951 139</b>	<b>296 079 179</b>
<b>Kostnader</b>			
Varekostnad		17 369 419	83 974 494
Fremmede tjenester		286 455 068	131 236 606
Lønnskostnad	10	60 039 957	60 884 390
Avskrivning av driftsmidler	3	659 383	1 021 916
Annen driftskostnad	3, 13	13 370 195	16 105 957
<b>Sum kostnader</b>		<b>377 894 022</b>	<b>293 223 363</b>
<b>Driftsresultat</b>		<b>2 057 117</b>	<b>2 855 816</b>
<b>Finansinntekter og finanskostnader</b>			
Renteinntekt fra foretak i samme konsern	13		
Annen renteinntekt		340 619	50 090
<b>Sum finansinntekter</b>		<b>340 619</b>	<b>50 090</b>
Rentekostnad til foretak i samme konsern			264 910
Annen rentekostnad		38 866	
Annen finanskostnad		92 311	32 333
<b>Sum finanskostnader</b>		<b>131 177</b>	<b>297 243</b>
<b>Netto finans</b>		<b>209 442</b>	<b>-247 153</b>
<b>Ordinært resultat før skattekostnad</b>		<b>2 266 559</b>	<b>2 608 663</b>
Skattekostnad på ordinært resultat	1, 12	540 845	617 962
<b>Ordinært resultat etter skattekostnad</b>		<b>1 725 714</b>	<b>1 990 701</b>
<b>Årsresultat</b>		<b>1 725 714</b>	<b>1 990 701</b>
<b>Årsresultat etter minoritetsinteresser</b>		<b>1 725 714</b>	<b>1 990 701</b>



## Resultatregnskap

<b>Beløp i: NOK</b>	<b>Note</b>	<b>2020</b>	<b>2019</b>
<b>Totalresultat</b>		<b>1 725 714</b>	<b>1 990 701</b>
<b>Overføringer og disponeringer</b>			
Konsernbidrag		9 741 282	
Avsatt til annen egenkapital			1 990 701
Overført fra annen egenkapital		-8 015 568	
<b>Sum overføringer og disponeringer</b>		<b>1 725 714</b>	<b>1 990 701</b>



### Balanse

Beløp i: NOK	Note	2020	2019
<b>BALANSE - EIENDELER</b>			
<b>Anleggsmidler</b>			
<b>Immaterielle eiendeler</b>			
Utsatt skattefordel	1, 12		
<b>Varige driftsmidler</b>			
Maskiner og anlegg		671 312	1 191 575
Driftsløsøre, inventar o.a. utstyr		771 350	383 813
<b>Sum varige driftsmidler</b>	3	<b>1 442 662</b>	<b>1 575 387</b>
<b>Finansielle anleggsmidler</b>			
Investeringer i aksjer og andeler		1 000	1 000
Andre langsiktige fordringer		1 593 695	
<b>Sum finansielle anleggsmidler</b>		<b>1 594 695</b>	<b>1 000</b>
<b>Sum anleggsmidler</b>		<b>3 037 357</b>	<b>1 576 387</b>
<b>Omløpsmidler</b>			
<b>Varer</b>			
<b>Fordringer</b>			
Kundefordringer	5, 8, 9	100 735 192	133 416 607
Andre kortsiktige fordringer	8, 13	936 370	3 150 739
<b>Sum fordringer</b>		<b>101 671 562</b>	<b>136 567 346</b>
<b>Bankinnskudd, kontanter og lignende</b>			
Bankinnskudd, kontanter o.l.	6	38 986 871	27 388 319
<b>Sum bankinnskudd, kontanter og lignende</b>		<b>38 986 871</b>	<b>27 388 319</b>
<b>Sum omløpsmidler</b>		<b>140 658 433</b>	<b>163 955 665</b>
<b>SUM EIENDELER</b>		<b>143 695 790</b>	<b>165 532 052</b>

### BALANSE - EGENKAPITAL OG GJELD



## Balanse

Beløp i: NOK	Note	2020	2019
<b>Egenkapital</b>			
<b>Innskutt egenkapital</b>			
Aksjekapital		2 100 000	2 100 000
Annen innskutt egenkapital		11 831 260	831 260
<b>Sum innskutt egenkapital</b>		<b>13 931 260</b>	<b>2 931 260</b>
<b>Opptjent egenkapital</b>			
Annen egenkapital		7 714 148	15 729 716
<b>Sum opptjent egenkapital</b>		<b>7 714 148</b>	<b>15 729 716</b>
<b>Sum egenkapital</b>	7	<b>21 645 408</b>	<b>18 660 976</b>
<b>Gjeld</b>			
<b>Langsiktig gjeld</b>			
Utsatt skatt	1, 12	3 445 379	5 652 075
<b>Sum avsetninger for forpliktelser</b>		<b>3 445 379</b>	<b>5 652 075</b>
<b>Annen langsiktig gjeld</b>			
<b>Sum langsiktig gjeld</b>		<b>3 445 379</b>	<b>5 652 075</b>
<b>Kortsiktig gjeld</b>			
Gjeld til kredittinstitusjoner	8		
Leverandørgjeld		97 290 061	113 468 965
Betalbar skatt	1, 12		
Skyldig offentlige avgifter		9 981 151	17 247 544
Annen kortsiktig gjeld	9, 11	11 333 791	10 502 492
<b>Sum kortsiktig gjeld</b>		<b>118 605 003</b>	<b>141 219 001</b>
<b>Sum gjeld</b>		<b>122 050 382</b>	<b>146 871 075</b>
<b>SUM EGENKAPITAL OG GJELD</b>		<b>143 695 790</b>	<b>165 532 052</b>



## Brønnøysundregistrene

### ÅRSREGNSKAP FOR REGNSKAPSÅRET 2020 - GENERELL INFORMASJON

Journalnummer: 2021 761873

#### Enheten

Organisasjonsnummer: 979 729 332  
Organisasjonsform: Aksjeselskap  
Foretaksnavn: GL PROSJEKTSERVICE AS  
Forretningsadresse: Fotvegen 12  
4250 KOPERVIK

#### Regnskapsår

Årsregnskapets periode: 01.01.2020 - 31.12.2020

#### Konsern

Morselskap i konsern: Nei

#### Regnskapsregler

Regler for små foretak benyttet: Ja  
Benyttet ved utarbeidelsen av  
årsregnskapet til selskapet: Regnskapslovens alminnelige regler

#### Årsregnskapet fastsatt av kompetent organ

Bekreftet av representant for selskapet: Terje Lindstrøm  
Dato for fastsettelse av årsregnskapet: 21.06.2021

#### Grunnlag for avgivelse

År 2020: Årsregnskap er elektronisk innlevert.  
År 2019: Tall er hentet fra elektronisk innlevert årsregnskap fra 2020.

*Det er ikke krav til at årsregnskapet m.v. som sendes til Regnskapsregisteret er undertegnet. Kontrollen på at dette er utført ligger hos revisor/enhetens øverste organ. Sikkerheten ivaretas ved at innsender har rolle/rettighet for innsending av årsregnskapet via Altinn, og ved at det bekreftes at årsregnskapet er fastsatt av kompetent organ.*

Brønnøysundregistrene, 02.10.2021



Organisasjonsnr: 979 729 332  
GL PROSJEKTSERVICE AS

## RESULTATREGNSKAP

<b>Beløp i: NOK</b>	<b>Note</b>	<b>2020</b>	<b>2019</b>
<b>RESULTATREGNSKAP</b>			
<b>Inntekter</b>			
Salgsinntekt	2, 9	379 936 139	295 753 179
Annen driftsinntekt		15 000	326 000
<b>Sum inntekter</b>		<b>379 951 139</b>	<b>296 079 179</b>
<b>Kostnader</b>			
Varekostnad		17 369 419	83 974 494
Fremmede tjenester		286 455 068	131 236 606
Lønnskostnad	10	60 039 957	60 884 390
Avskrivning av driftsmidler	3	659 383	1 021 916
Annen driftskostnad	3, 13	13 370 195	16 105 957
<b>Sum kostnader</b>		<b>377 894 022</b>	<b>293 223 363</b>
<b>Driftsresultat</b>		<b>2 057 117</b>	<b>2 855 816</b>
<b>Finansinntekter og finanskostnader</b>			
Renteinntekt fra foretak i samme konsern	13		
Annen renteinntekt		340 619	50 090
<b>Sum finansinntekter</b>		<b>340 619</b>	<b>50 090</b>
Rentekostnad til foretak i samme konsern			264 910
Annen rentekostnad		38 866	
Annen finanskostnad		92 311	32 333
<b>Sum finanskostnader</b>		<b>131 177</b>	<b>297 243</b>
<b>Netto finans</b>		<b>209 442</b>	<b>-247 153</b>
<b>Ordinært resultat før skattekostnad</b>			
Skattekostnad på ordinært resultat	1, 12	540 845	617 962
<b>Ordinært resultat etter skattekostnad</b>		<b>1 725 714</b>	<b>1 990 701</b>
<b>Årsresultat</b>		<b>1 725 714</b>	<b>1 990 701</b>
<b>Årsresultat etter minoritetsinteresser</b>		<b>1 725 714</b>	<b>1 990 701</b>
<b>Totalresultat</b>		<b>1 725 714</b>	<b>1 990 701</b>
<b>Overføringer og disponeringer</b>			
Konsernbidrag		9 741 282	
Avsatt til annen egenkapital			1 990 701



Overført fra annen egenkapital	-8 015 568	
<b>Sum overføringer og disponeringer</b>	<b>1 725 714</b>	<b>1 990 701</b>



Organisasjonsnr: 979 729 332  
GL PROSJEKTSERVICE AS

## BALANSE

Beløp i: NOK	Note	2020	2019
--------------	------	------	------

### BALANSE - EIENDELER

#### Anleggsmidler

##### Immaterielle eiendeler

Utsatt skattefordel	1, 12		
---------------------	-------	--	--

##### Varige driftsmidler

Maskiner og anlegg		671 312	1 191 575
Driftsløsøre, inventar o. a. utstyr		771 350	383 813
<b>Sum varige driftsmidler</b>	<b>3</b>	<b>1 442 662</b>	<b>1 575 387</b>

##### Finansielle anleggsmidler

Investeringer i aksjer og andeler		1 000	1 000
Andre langsiktige fordringer		1 593 695	
<b>Sum finansielle anleggsmidler</b>		<b>1 594 695</b>	<b>1 000</b>

<b>Sum anleggsmidler</b>		<b>3 037 357</b>	<b>1 576 387</b>
--------------------------	--	------------------	------------------

#### Omløpsmidler

##### Varer

##### Fordringer

Kundefordringer	5, 8, 9	100 735 192	133 416 607
Andre kortsiktige fordringer	8, 13	936 370	3 150 739
<b>Sum fordringer</b>		<b>101 671 562</b>	<b>136 567 346</b>

##### Bankinnskudd, kontanter og lignende

Bankinnskudd, kontanter o. l.	6	38 986 871	27 388 319
<b>Sum bankinnskudd, kontanter og lignende</b>		<b>38 986 871</b>	<b>27 388 319</b>

<b>Sum omløpsmidler</b>		<b>140 658 433</b>	<b>163 955 665</b>
-------------------------	--	--------------------	--------------------

<b>SUM EIENDELER</b>		<b>143 695 790</b>	<b>165 532 052</b>
----------------------	--	--------------------	--------------------

### BALANSE - EGENKAPITAL OG GJELD

#### Egenkapital

##### Innskutt egenkapital

Aksjekapital		2 100 000	2 100 000
Annen innskutt egenkapital		11 831 260	831 260



<b>Sum innskutt egenkapital</b>		<b>13 931 260</b>	<b>2 931 260</b>
<b>Opptjent egenkapital</b>			
Annen egenkapital		7 714 148	15 729 716
<b>Sum opptjent egenkapital</b>		<b>7 714 148</b>	<b>15 729 716</b>
<b>Sum egenkapital</b>	<b>7</b>	<b>21 645 408</b>	<b>18 660 976</b>
<b>Gjeld</b>			
<b>Langsiktig gjeld</b>			
Utsatt skatt	1, 12	3 445 379	5 652 075
<b>Sum avsetninger for forpliktelses</b>		<b>3 445 379</b>	<b>5 652 075</b>
<b>Annen langsiktig gjeld</b>			
<b>Sum langsiktig gjeld</b>		<b>3 445 379</b>	<b>5 652 075</b>
<b>Kortsiktig gjeld</b>			
Gjeld til kredittinstitusjoner	8		
Leverandørgjeld		97 290 061	113 468 965
Betalbar skatt	1, 12		
Skyldig offentlige avgifter		9 981 151	17 247 544
Annen kortsiktig gjeld	9, 11	11 333 791	10 502 492
<b>Sum kortsiktig gjeld</b>		<b>118 605 003</b>	<b>141 219 001</b>
<b>Sum gjeld</b>		<b>122 050 382</b>	<b>146 871 075</b>
<b>SUM EGENKAPITAL OG GJELD</b>		<b>143 695 790</b>	<b>165 532 052</b>



Organisasjonsnr: 979 729 332  
GL PROSJEKTSERVICE AS

NOTEOPPLYSNINGER - SELSKAP - alle poster oppgitt i hele tall

Note

Antall årsverk i regnskapsåret

Virksomheten har hatt følgende antall årsverk:  
85.00



ERGA REVISJON as



ER  
1998

Tlf: +47 51 51 03 70

Jens Zetlitzgt. 47

Postboks 672

N-4003 Stavanger

Org.nr. 980 024 679 mva

Statsautorisert revisor

medlem av Den norske Revisorforening

Til generalforsamlingen i GL Prosjektservice AS

## Uavhengig revisors beretning

### Uttalelse om revisjonen av årsregnskapet

#### Konklusjon

Vi har revidert GL Prosjektservice AS sitt årsregnskap som viser et overskudd på NOK 1 725 714. Årsregnskapet består av balanse per 31. desember 2020, resultatregnskap og kontantstrømoppstilling for regnskapsåret avsluttet per denne datoen og noter til årsregnskapet, herunder et sammendrag av viktige regnskapsprinsipper.

Etter vår mening er det medfølgende årsregnskapet avgitt i samsvar med lov og forskrifter og gir et rettviseende bilde av selskapets finansielle stilling per 31. desember 2020 og av dets resultater og kontantstrømmer for regnskapsåret avsluttet per denne datoen i samsvar med regnskapslovens regler og god regnskapsskikk i Norge.

#### Grunnlag for konklusjonen

Vi har gjennomført revisjonen i samsvar med lov, forskrift og god revisjonsskikk i Norge, herunder de internasjonale revisjonsstandardene (ISA-ene). Våre oppgaver og plikter i henhold til disse standardene er beskrevet i Revisors oppgaver og plikter ved revisjon av årsregnskapet. Vi er uavhengige av selskapet slik det kreves i lov og forskrift, og har overholdt våre øvrige etiske forpliktelser i samsvar med disse kravene. Etter vår oppfatning er innhentet revisjonsbevis tilstrekkelig og hensiktsmessig som grunnlag for vår konklusjon.

#### Øvrig informasjon

Ledelsen er ansvarlig for øvrig informasjon. Øvrig informasjon består av årsberetningen, men inkluderer ikke årsregnskapet og revisjonsberetningen.

Vår uttalelse om revisjonen av årsregnskapet dekker ikke øvrig informasjon, og vi attesterer ikke den øvrige informasjonen.

I forbindelse med revisjonen av årsregnskapet er det vår oppgave å lese øvrig informasjon med det formål å vurdere hvorvidt det foreligger vesentlig inkonsistens mellom øvrig informasjon og årsregnskapet, kunnskap vi har opparbeidet oss under revisjonen, eller hvorvidt den tilsynelatende inneholder vesentlig feilinformasjon. Dersom vi hadde konkludert med at den øvrige informasjonen inneholder vesentlig feilinformasjon er vi pålagt å rapportere det. Vi har ingenting å rapportere i så henseende.





## **Styrets og daglig leders ansvar for årsregnskapet**

Styret og daglig leder (ledelsen) er ansvarlig for å utarbeide årsregnskapet til GL Prosjektservice AS i samsvar med lov og forskrifter, herunder for at det gir et rettviseende bilde i samsvar med regnskapslovens regler og god regnskapsskikk i Norge. Ledelsen er også ansvarlig for slik intern kontroll som den finner nødvendig for å kunne utarbeide et årsregnskap som ikke inneholder vesentlig feilinformasjon, verken som følge av misligheter eller utilsiktede feil.

Ved utarbeidelsen av årsregnskapet må ledelsen ta standpunkt til selskapets evne til fortsatt drift og opplyse om forhold av betydning for fortsatt drift. Forutsetningen om fortsatt drift skal legges til grunn for årsregnskapet så lenge det ikke er sannsynlig at virksomheten vil bli avvirket.

## **Revisors oppgaver og plikter ved revisjonen av årsregnskapet**

Vårt mål er å oppnå betryggende sikkerhet for at årsregnskapet som helhet ikke inneholder vesentlig feilinformasjon, verken som følge av misligheter eller utilsiktede feil, og å avgi en revisjonsberetning som inneholder vår konklusjon. Betryggende sikkerhet er en høy grad av sikkerhet, men ingen garanti for at en revisjon utført i samsvar med lov, forskrift og god revisjonsskikk i Norge, herunder ISA-ene, alltid vil avdekke vesentlig feilinformasjon som eksisterer. Feilinformasjon kan oppstå som følge av misligheter eller utilsiktede feil. Feilinformasjon blir vurdert som vesentlig dersom den enkeltvis eller samlet med rimelighet kan forventes å påvirke økonomiske beslutninger som brukerne foretar basert på årsregnskapet.

For videre beskrivelse av revisorsoppgaver og plikter vises det til <https://revisorforeningen.no/revisjonsberetninger>.

## **Uttalelse om øvrige lovmessige krav**

### **Konklusjon om årsberetningen**

Basert på vår revisjon av årsregnskapet som beskrevet ovenfor, mener vi at opplysningene i årsberetningen om årsregnskapet, forutsetningen om fortsatt drift og forslag til anvendelse av overskuddet er konsistente med årsregnskapet og i samsvar med lov og forskrifter.

### **Konklusjon om registrering og dokumentasjon**

Basert på vår revisjon av årsregnskapet som beskrevet ovenfor, og kontrollhandlinger vi har funnet nødvendig i henhold til internasjonal standard for attestasjonsoppdrag (ISAE) 3000 «Attestasjonsoppdrag som ikke er revisjon eller forenklet revisorkontroll av historisk finansiell informasjon», mener vi at ledelsen har oppfylt sin plikt til å sørge for ordentlig og oversiktlig registrering og dokumentasjon av selskapets regnskapsopplysninger i samsvar med lov og god bokføringskikk i Norge.

Stavanger, 21. juni 2021  
Erga Revisjon as

Konrad Skulstad  
Statsautorisert revisor



# Årsregnskap

**2020**

GL Prosjektservice AS

Org.nr. 979 729 332



## GL Prosjektservice AS Resultatregnskap 01.01. - 31.12.

	Note	2020	2019
Salgsinntekt	2,9,13	379 936 139	295 753 179
Annen driftsinntekt		15 000	326 000
<b>Sum driftsinntekt</b>		<b>379 951 139</b>	<b>296 079 179</b>
Varekostnad	13	17 369 419	83 974 494
Fremmed tjenester		286 455 068	131 236 606
Lønnskostnad	10	60 039 957	60 884 390
Avskrivning	3	659 383	1 021 916
Annen driftskostnad	10,13,14	13 370 195	16 105 957
<b>Sum driftskostnad</b>		<b>377 894 022</b>	<b>293 223 363</b>
<b>Driftsresultat</b>		<b>2 057 117</b>	<b>2 855 816</b>
Annen renteinntekt		340 619	50 090
Annen finansinntekt		0	0
Renteinntekt fra foretak i samme konsern		0	0
Annen finanskostnad		-131 177	-32 333
Rentekostnad til foretak i samme konsern		0	-264 910
<b>Netto finansposter</b>		<b>209 442</b>	<b>-247 153</b>
<b>Ordinært resultat før skattekostnad</b>		<b>2 266 559</b>	<b>2 608 663</b>
Skattekostnad på ordinært resultat	12	540 845	617 962
<b>Årsresultat</b>		<b>1 725 714</b>	<b>1 990 701</b>
<b>Opplysninger om:</b>			
Avgitt konsernbidrag	7	9 741 282	0
Overført til/fra annen egenkapital	7	-8 015 568	1 990 701
<b>Sum overført</b>		<b>1 725 714</b>	<b>1 990 701</b>


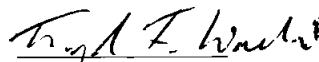




**GL Prosjektservice AS**  
**Balanse pr. 31.12.**

	Note	2020	2019
<b>EIENDELER</b>			
<b>Anleggsmidler</b>			
<b>Varige driftsmidler</b>			
Maskinner og anlegg	3	671 312	1 191 575
Driftsløsøre, inventar, verktøy, utstyr o.l.	3	771 350	383 812
<b>Sum varige driftsmidler</b>		<b>1 442 662</b>	<b>1 575 387</b>
<b>Finansielle anleggsmidler</b>			
Investeringer i aksjer og andeler		1 000	1 000
Andre langsiktige fordringer		1 593 695	0
<b>Sum finansielle anleggsmidler</b>		<b>1 594 695</b>	<b>1 000</b>
<b>Sum anleggsmidler</b>		<b>3 037 357</b>	<b>1 576 387</b>
<b>Omløpsmidler</b>			
<b>Fordringer</b>			
Kundefordringer	5,8,9	100 735 192	133 416 607
Andre kortsiktige fordringer	8	555 189	1 365 849
Andre fordringer konsern	8,13	381 181	1 784 890
<b>Sum fordringer</b>		<b>101 671 562</b>	<b>136 567 346</b>
Bankinnskudd, kontanter o.l.	4	38 986 871	27 388 319
<b>Sum omløpsmidler</b>		<b>140 658 433</b>	<b>163 955 665</b>
<b>Sum eiendeler</b>		<b>143 695 790</b>	<b>165 532 052</b>

**GL Prosjektservice AS**  
**Balanse pr. 31.12.**

	Note	2020	2019
<b>EGENKAPITAL OG GJELD</b>			
<b>Egenkapital</b>			
<b>Innskutt egenkapital</b>			
Aksjekapital	6,7	2 100 000	2 100 000
Annen innskutt egenkapital	7	11 831 260	831 260
<b>Sum innskutt egenkapital</b>		<b>13 931 260</b>	<b>2 931 260</b>
<b>Opptjent egenkapital</b>			
Annen egenkapital	7	7 714 148	15 729 716
<b>Sum opptjent egenkapital</b>		<b>7 714 148</b>	<b>15 729 716</b>
<b>Sum egenkapital</b>		<b>21 645 408</b>	<b>18 660 976</b>
<b>Gjeld</b>			
<b>Avsetning for forpliktelser</b>			
Utsatt skatt	12	3 445 379	5 652 075
<b>Sum avsetning for forpliktelser</b>		<b>3 445 379</b>	<b>5 652 075</b>
<b>Kortsiktig gjeld</b>			
Leverandørgjeld	9,13	97 290 061	113 468 965
Betalbar skatt	12	0	0
Skyldige offentlige avgifter		9 981 151	17 247 544
Annen kortsiktig gjeld	11,13	11 333 791	10 502 492
<b>Sum kortsiktig gjeld</b>		<b>118 605 003</b>	<b>141 219 001</b>
<b>Sum gjeld</b>		<b>122 050 382</b>	<b>146 871 076</b>
<b>Sum gjeld og egenkapital</b>		<b>143 695 790</b>	<b>165 532 052</b>

Kopervik, 21. juni 2021  
Styret i GL Prosjektservice ASGeir Magne Aarstad  
Styrets lederSverre J. Snørteland  
StyremedlemFrode F. Lindstrøm  
StyremedlemJohnny Jansen  
StyremedlemGeir Egil Høvring  
StyremedlemTerje Lindstrøm  
Daglig leder



**GL Prosjektservice AS**  
**Kontantstrømoppstilling**

	2020	2019
<b>Kontantstrømmer fra operasjonelle aktiviteter</b>		
Resultat før skattekostnad	2 266 559	2 608 663
Periodens betalte skatt	0	-220 259
Tap/gevinst ved salg av eiendeler	-15 000	-326 000
Avskrivninger	659 383	1 021 916
Endring i kundefordringer	32 681 415	-47 784 081
Endring i leverandørgjeld	-16 178 904	61 786 663
Endring i andre tidsavgrensingsposter	-7 288 244	631 772
<b>Netto kontantstrøm fra operasjonelle aktiviteter</b>	<b>12 125 209</b>	<b>17 718 674</b>
<b>Kontantstrøm fra investeringsaktiviteter</b>		
Innbetalinger ved salg av varige driftsmidler	75 000	326 000
Utbetalinger ved kjøp av varige driftsmidler	-601 658	-706 122
<b>Netto kontantstrøm fra investeringsaktiviteter</b>	<b>-526 658</b>	<b>-380 122</b>
<b>Kontantstrømmer fra finansieringsaktiviteter</b>		
Utbetalinger av utbytte	0	0
<b>Netto kontantstrømmer fra finansieringsaktiviteter</b>	<b>0</b>	<b>0</b>
<b>Netto kontantstrøm for perioden</b>	<b>11 598 552</b>	<b>17 338 553</b>
Kontanter og kontantekvivalenter ved periodens begynnelse	27 388 319	10 049 766
<b>Kontanter og kontantekvivalenter ved periodens slutt</b>	<b>38 986 871</b>	<b>27 388 319</b>



## GL Prosjektservice AS Noter til regnskapet for 2020

### Note 1 Regnskapsprinsipper

Årsregnskapet er satt opp i samsvar med regnskapsloven og god regnskapsskikk

#### Salgsinntekter

Inntektsføring ved salg av varer og tjenester skjer på leveringstidspunktet. Prosjekter vurderes etter løpende avregning.

#### Klassifisering og vurdering av balanseposter

Omløpsmidler og kortsiktig gjeld omfatter poster som forfaller til betaling innen ett år etter balansedagen, samt poster som knytter seg til varekretsløpet. Øvrige poster er klassifisert som anleggsmiddel/langsiktig gjeld.

Omløpsmidler vurderes til laveste av anskaffelseskost og virkelig verdi. Kortsiktig gjeld balanseføres til nominelt beløp på etableringstidspunktet.

Anleggsmidler vurderes til anskaffelseskost, men nedskrives til virkelig verdi dersom verdifallet ikke forventes å være forbigående. Langsiktig gjeld balanseføres til nominelt beløp på etableringstidspunktet.

#### Fordringer

Kundefordringer og andre fordringer er oppført i balansen til pålydende etter fradrag for avsetning til forventet tap. Avsetning til tap gjøres på grunnlag av individuelle vurderinger av de enkelte fordringene.

#### Varebeholdninger

Lager av innkjøpte varer er verdsatt til laveste av anskaffelseskost etter FIFO- prinsippet og virkelig verdi. Egentilvirkede ferdigvarer og varer under tilvirkning er vurdert til full tilvirkningskost. Det foretas nedskriving for påregnelig ukurans.

#### Anleggskontrakter (prosjekter)

Anlegg under arbeid er vurdert til full tilvirkningskost. I påløpte kostnader inngår direkte materialer o.l., samt direkte lønn og sosiale kostnader. I tillegg er det tatt til inntekt et beregnet oppjent bidrag beregnet etter ferdighetsgrad. Som mål for ferdighetsgrad benyttes påløpte kostnader i forhold til kalkulert kostpris. Endring av anlegg under arbeid er periodisert mot salgsinntekter.

#### Valuta

Pengeposter i utenlandsk valuta er vurdert etter kursen ved regnskapsårets slutt.

#### Varige driftsmidler

Varige driftsmidler balanseføres og avskrives over driftsmidlets levetid dersom de har levetid over 3 år og har en kostpris som overstiger kr 15 000. Direkte vedlikehold av driftsmidler kostnadsføres løpende under driftskostnader, mens påkostninger eller forbedringer tillegges driftsmidlets kostpris og avskrives i takt med driftsmidlet.



## GL Prosjektservice AS Noter til regnskapet for 2020

### Immaterielle eiendeler

Utgifter til egne utviklingsaktiviteter kostnadsføres løpende.

Utgifter til andre immaterielle eiendeler balanseføres i den grad det kan identifiseres en framtidig økonomisk fordel knyttet til utvikling av en identifiserbar immateriell eiendel og utgiftene kan måles pålitelig. I motsatt fall kostnadsføres slike utgifter løpende.

Balanseført utvikling avskrives linært over økonomisk levetid.

### Pensjoner

Selskapets ansatte har en innskuddsbasert pensjonsordning hvor pensjonspremien kostnadsføres løpende.

### Skatt

Skattekostnaden i resultatregnskapet omfatter både periodens betalbare skatt og endring i utsatt skatt.

Utsatt skatt er beregnet med 22 % på grunnlag av de midlertidige forskjeller som eksisterer mellom regnskapsmessige og skattemessige verdier, samt ligningsmessig underskudd til fremføring ved utgangen av regnskapsåret. Skatteøkende og skattereduserende midlertidige forskjeller som reverserer eller kan reversere i samme periode er utlignet og nettoført.

### Leasing

Leasingavtaler er behandlet som vanlige leieavtaler i regnskapet.

### Kontantstrømoppstilling

Kontantstrømoppstillingen utarbeides etter den indirekte metoden. Kontanter og kontantekvivalenter omfatter kontanter, bankinnskudd og andre kortsiktige, likvide plasseringer som umiddelbart og med uvesentlig kursrisiko kan konverteres til kjente kontantbeløp og med gjenværende løpetid mindre enn tre måneder fra anskaffelsesdato.



## GL Prosjektservice AS Noter til regnskapet for 2020

### Note 2 Salgsinntekter

	2020	2019
Salgsinntekter	379 936 139	295 753 179

All omsetning er relatert til det norske marked i selskapets lokalregion. Selskapets salgsinntekter omfatter entreprisvirksomhet som delleverandør og totalenterprisleverandør.

### Note 3 Varige driftsmidler

Varige driftsmidler	Maskiner og		Sum
	anlegg	Driftsløsøre	
Anskaffelseskost pr 01.01	3 027 000	2 765 122	5 792 122
Tilgang kjøpte driftsmidler	0	601 658	601 658
Avgang solgte driftsmidler	-75 000	0	-75 000
Anskaffelseskost 31.12	2 952 000	3 366 780	6 318 780
Akkumulerte avskrivninger 1.1	1 835 424	2 381 311	4 216 735
Årets avskrivninger	445 264	214 119	659 383
Avgang	0	0	0
Akkumulerte avskrivninger 31.12	2 280 688	2 595 430	4 876 118
<b>Bokført verdi pr. 31.12</b>	<b>671 312</b>	<b>771 350</b>	<b>1 442 662</b>

Selskapet benytter lineære avskrivninger for alle anleggsmidler. Den økonomiske levetiden for anleggsmidlene er beregnet til:

- \* Maskiner og anlegg 5 - 10 år
- \* Maskiner og inventar 3 - 5 år

### Note 4 Bankinnskudd

Av bokført bankinnskudd er bundne skattetrekksmidler kr 2 267 447.

### Note 5 Kundefordringer

Kundefordringer er oppført til pålydende og redusert for usikre poster i tapsavsetning. Tapsavsetning kundefordringer er kr 500 000 i 2020 og var tilsvarende i fjoråret.



## GL Prosjektservice AS Noter til regnskapet for 2020

### Note 6 Aksjekapital og aksjonærinformasjon

Aksjekapitalen består av:

	Antall	Pålydende	Bokført
Ordinære aksjer	2 100	1 000	2 100 000

Selskapet hadde en aksjonær pr 31.12.: GL Gruppen AS  
Konsernregnskap kan mottas ved henvendelse til selskapets hovedkontor i Fotvegen 12, 4250 Kopervik.

Daglig leder Terje Lindstrøm eier indirekte 17,3 % av aksjene.  
Styremedlem Johnny Jansen og nærstående Einar Jansen eier indirekte 49,2 % av aksjene.  
Styremedlem Sverre J. Snørteland eier indirekte 15,2 % av aksjene.  
Styremedlem Geir Egil Høvring eier indirekte 6,1 % av aksjene.

### Note 7 Egenkapital

	Aksjekapital	Annen innskutt EK	Annen EK	Sum
Egenkapital pr. 01.01	2 100 000	831 260	15 729 716	18 660 976
Årets resultat	0	0	1 725 714	1 725 714
Avgitt konsernbidrag	0	0	-9 741 282	-9 741 282
Mottatt konsernbidrag		11 000 000	0	11 000 000
Egenkapital pr. 31.12	2 100 000	11 831 260	7 714 148	21 645 408

### Note 8 Gjeld-pantstillelser-bankgarantier-sikkerhetsstillelser

Ingen del av selskapets gjeld har forfall senere enn 5 år.

Pantesikret gjeld:	2020	2019
Pantesikret gjeld pr 31.12 til kredittinstitusjoner:	0	0

Garantier:	2020	2019
Utestående entreprenørgarantier (bankgarantier) pålydende pr 31.12	43 144 702	39 560 613

Eiendeler stillet som sikkerhet for bankgaranti bokført verdi:	2020	2019
Kundefordringer	100 735 192	133 416 607
Fordringer	936 370	3 150 739
Driftsmidler	1 442 662	1 575 387

Bokført verdi av eiendeler stillet som sikkerhet for banklån i morselskap:	2020	2019
Fordringer	100 735 192	133 416 607
Driftsmidler	1 442 662	1 575 387

Saldo pr 31.12 for banklån som sikkerhetsstillelser knytter seg til	31 303 619	24 439 362
---	------------	------------



## GL Prosjektservice AS Noter til regnskapet for 2020

### Note 9 Anleggskontraktert / Prosjekter i arbeid

Kontraktstestede prosjekter vurderes til løpende avregningsmetode. Fullføringsgrad måles i utg.punktet utfra andel påløpte kontraktskostnader av totale estimerte kontraktskostnader. For prosjekter med lav fullføringsgrad justeres forventet fortjeneste ned skjønnsmessig. For eventuelle forventede tapsprosjekter hensyntas hele tapet når det er kjent at prosjektet forventes å gå med tap.

	2020	2019
Påløpte kostnader anlegg i arbeid	136 451 204	209 618 655
+ beregnet opptjent dekningsbidrag anlegg i arbeid	18 183 474	40 308 513
Verdiskapning per 31.12.	154 634 678	249 927 168

Kundefordringer	101 235 192	133 916 607
Avsatt til tap på fordringer	-500 000	-500 000
<b>Sum kundefordringer og prosjekter under utførelse</b>	<b>100 735 192</b>	<b>133 416 607</b>

Positiv verdi prosjekter i arbeid er klassifisert som kundefordring.  
Negativ verdi prosjekter i arbeid er klassifisert som leverandørgjeld.

### Note 10 Lønnskostnader, antall ansatte, godtgjørelser, lån til ansatte mm.

Lønnskostnader	2020	2019
Lønninger	49 769 303	51 596 621
Arbeidsgiveravgift	7 522 916	6 762 671
Pensjonskostnader	1 938 649	1 816 491
Andre ytelser	809 089	708 607
<b>Sum</b>	<b>60 039 957</b>	<b>60 884 390</b>

Gjennomsnittlig antall årsverk i løpet av regnskapsåret har vært: 85 85

Ytelser til ledende personer	Styret	Daglig leder
Lønn	442 947	1 860 174
Pensjonsutgifter	0	125 796
Annen godtgjørelse	0	231 544

Det er ikke gitt lån/sikkerhetsstillelse til daglig leder, styreformann eller andre nærstående parter.  
Det er ingen enkelt lån/sikkerhetsstillelser som utgjør mer enn 5 % av selskapets egenkapital.

Selskapet er pliktig å ha tjenestepensjonsordning etter lov om obligatorisk tjenestepensjon.  
Selskapets pensjonsordninger tilfredstiller kravene i denne loven.

#### Revisor

Revisjonshonorar for 2020 utgjør kr 165 000 eks. mva. I tillegg kommer honorar for annen bistand med kr 44 375 eks. mva.



## GL Prosjektservice AS Noter til regnskapet for 2020

### Note 11 Garantiansvar

Selskapet har garantiansvar knyttet til sin omsetning.  
Avsetning til dekning av mulige fremtidige forpliktelser er på kr 1 100 000.

### Note 12 Skatt

Årets skattekostnad fordeler seg på:	2020	2019
Betalbar skatt	0	0
Skatt på konsernbidrag	2 747 541	0
Endring i utsatt skatt	-2 206 696	617 962
<b>Sum skattekostnad</b>	<b>540 845</b>	<b>617 962</b>

Beregning av årets skattegrunnlag:	2020	2019
Resultat før skattekostnad	2 266 559	2 608 663
Permanente forskjeller	191 831	180 905
Avgift (-) / Mottatt (+) konsernbidrag, skattepliktig del	-12 488 823	0
Endring i midlertidige forskjeller	22 135 014	-14 894 148
Fremførbart underskudd	-12 104 581	0
<b>Årets skattegrunnlag</b>	<b>0</b>	<b>-12 104 581</b>

<b>Betalbar skatt 22 % avsatt i balansen</b>	<b>0</b>	<b>0</b>
--	----------	----------

Oversikt over midlertidige forskjeller:	2020	2019
Anleggsmidler	-922 661	-912 686
Prosjekter i arbeid	18 183 474	40 308 513
Fordringer	-500 000	-500 000
Avsetning etter god regnskapsskikk	-1 100 000	-1 100 000
Sum	15 660 813	37 795 827

Underskudd til fremføring	0	-12 104 581
Grunnlag for utsatt skatt / utsatt skattefordel	15 660 813	25 691 248

<b>22 % utsatt skatt / utsatt skattefordel (-)</b>	<b>3 445 379</b>	<b>5 652 075</b>
--	------------------	------------------



## GL Prosjektservice AS Noter til regnskapet for 2020

### Note 13 Mellomværende og transaksjoner med nærstående parter

Andre kortsiktige fordringer	2020	2019
Kundefordringer	10 500 286	13 381 131
Andre fordringer	381 181	7 997 984
<b>Sum</b>	<b>10 881 467</b>	<b>21 379 115</b>

Annen kortsiktig gjeld	2020	2019
Leverandørgjeld	11 012 172	15 312 420
Annen kortsiktig gjeld	2 718 662	450 790
<b>Sum</b>	<b>13 730 834</b>	<b>15 763 210</b>

Selskapet har i løpet av 2020 salg av varer og tjenester til konsernselskaper med kr 4 392 339, varekjøp og tjenester med kr 80 005 480. Transaksjoner med nærstående parter gjennomføres til markedsmessige vilkår.

### Note 14 Leasing / leieavtaler

Selskapet har inngått flere operasjonelle leieavtaler av maskiner, varebiler og lokaler. Husleieavtalen har en løper hovedsakelig til 01.11.2028 med en mulighet for forlengelse på 10 år. Leasingavtalene på varebiler og maskiner har normalt en varighet på 5 år.

	2020	2019
Husleie	1 425 619	1 400 000
Leie varebiler	1 943 107	1 884 154
Andre leiekostnader	95 696	13 929
<b>Sum leiekostnader</b>	<b>3 464 422</b>	<b>3 298 083</b>

### Note 15 Hendelser etter balansedagens utløp/fortsatt drift

I tråd med reglene i NRS 3 om hendelser etter balansedagen, samt reglene om fortsatt drift, henviser selskapets styre og ledelse til det pågående Covid-19 utbruddet. Selskapet er, som nær alle næringsdrivende selskaper, rammet av utbruddet. Selskapet vil etter styrets vurdering bli påvirket i form av redusert aktivitet og redusert omsetning. På tidspunktet for avleggelse av årsregnskapet er det foreløpig ikke mulig å foreta et pålitelig estimat for hvilke konsekvenser dette utbruddet vil ha for selskapets økonomiske stilling. Hvordan utbruddet vil påvirke forutsetningen om fortsatt drift, vil avhenge av hvor langvarig situasjonen blir, hvilke tiltak myndighetene vil iverksette og hvordan de nevnte risikoer faktisk vil påvirke selskapet. Basert på situasjonen og den informasjonen som er tilgjengelig på det nåværende tidspunktet, mener imidlertid styret at det er forsvarlig å legge forutsetningen om fortsatt drift til grunn ved avleggelsen av årsregnskapet.



## Årsberetning 2020

GL PROSJEKTSERVICE AS

### Virksomhetens art og hvor den drives

GL Prosjektservice AS driver med ingeniør- og entreprenørvirksomhet. Selskapet har forretningsadresse i Fotvegen 12, 4250 Kopervik.

### Rettvisende oversikt over utvikling, resultat og stilling

Omsetningen i 2020 ble NOK 379 951 139 sammenlignet med 296 079 179 i forrige år. Årsresultatet for 2020 ble et overskudd på NOK 1 725 714, sammenlignet med et overskudd på NOK 1 990 701 i 2019. Dette tilsvarer en resultatmargin etter skatt på hhv. 0,5% og 0,7%. Resultatet er lavere enn forventet som følge av engangskostnader knyttet til to større prosjekter. Styret og daglig leder er ikke fornøyd med årsresultatet i 2020 og forventer bedring i resultatene i 2021, som følger av høy ordreserverve og flere grep tatt for å styrke prosjektgjennomføring i selskapet ila. 2020.

Av årets resultat i 2020 på NOK 1 725 714 foreslås NOK 9 741 282 avgitt som konsernbidrag og minus NOK 8 015 568 overført fra annen egenkapital.

Bokført verdi av selskapets eiendeler var NOK 143 695 790 per 31.12.2020, sammenlignet med NOK 165 532 052 ved årsslutt 2019. Reduksjonen skyldes i all hovedsak de to ovennevnte prosjektene som ble avsluttet og oppgjort i 2020, samt et noe lavere aktivitetsnivå ved årsskiftet sammenlignet med tilsvarende periode i 2019.

Egenkapitalen per 31.12.2020 var NOK 21 645 408, hvilket tilsvarer en egenkapitalandel på 15,1%, sammenlignet med NOK 18 660 976 og egenkapitalandel på 11,2% i 2019.

Den likviditetsmessige stillingen vurderes som tilfredsstillende, da konsernet har fornyet sitt låneengasjement med banken, hvilket sikrer tilstrekkelig fri likviditet til konsernets entreprenørvirksomheter fremover.

### Finansiell risiko

GL Prosjektservice AS driver entreprenørvirksomhet i Nord-Rogaland, og selskapets eiendeler er derfor eksponert for konjunktursvingninger i regionen, samt tilbud og etterspørsel etter bolig, næring og offentlige bygg. Selskapet har vært til stede i regionen i 30 år og har opparbeidet betydelig erfaring innen planlegging og utførelse av større entrepriser og gode kunderelasjoner.

Selskapet hadde ved utgangen av året en historisk høy ordreserverve og representerer en balansert portefølje av bolig, næring og offentlige bygg som gir forutsigbarhet over flere år.



## Årsberetning 2020

GL PROSJEKTSERVICE AS

### Forsknings- og utviklingsaktiviteter

Selskapet har ikke hatt forsknings- og utviklingsaktiviteter i 2020.

### Fortsatt drift

Forutsetningen om fortsatt drift er til stede, og årsregnskapet for 2020 er satt opp under denne forutsetning.

### Arbeidsmiljø

Selskapet hadde per 31.12.2020 totalt 94 ansatte.

Arbeidsmiljøet oppfattes som godt og iht. gjeldende lover og forskrifter fører selskapet oversikt over sykefravær blant ansatte. Selskapet hadde i 2020 et sykefravær på 9,7%. Noe av sykefraværet kan tilskrives Covid-19 utbruddet.

Selskapet leier administrasjonskontorer i moderne driftsmessige lokaler. Selskapet har lagt alt til rette for å skape sikkerhets- og trivselsmessige forhold blant de ansatte, som befinner seg ute på de enkelte byggeplasser. Det er lagt opp til best mulig miljømessig, sikkerhet og trivselsmessige forhold for alle ansatte.

Selskapet har iverksatt tilfredsstillende tiltak i tråd med gjeldende forskrift om internkontroll – helse, miljø og sikkerhet. I tillegg har selskapet ansatt egen HMS ansvarlig som primært vil ha sine oppgaver rettet mot oppfølging og kontinuerlig forbedring av virksomhetens HMS arbeider. I den forbindelse har selskapet lagt vesentlig arbeid ned i utarbeidelse av kvalitetssikrings- og internkontroll håndbøker knyttet til verne- og miljøsikring. Ansvar og myndighet for arbeidsmiljøet er nærmere beskrevet i disse håndbøker.

Selskapet har i driftsåret 2020 hatt 3 skader som har forårsaket enkelte sykefraværsdager. Styret kan ikke se at det foreligger generelle svakheter ved arbeidsmiljøet eller de ansattes sikkerhet. Selskapets sikkerhetsrutiner blir til enhver tid nøye fulgt opp og overvåket.

### Ytre miljø

GL Prosjektservice AS skal være en foregangsbedrift innen HMS i bransjen, og har som mål å drive en sunn og bærekraftig virksomhet med fokus på og ansvar for ansatte, samfunnet og miljøet. Selskapet har fokus på forsvarlig behandling av avfall, på gjenbruk, samt resirkulering, og skal benytte produkter som medfører lavest mulig miljøbelastning. Selskapet ble i 2019 sertifisert miljøfyrtårn og har i løpet av året utarbeidet instruksjoner og rutiner for innkjøp, avfall, sortering og energibruk mtp. å minimere det miljømessige fotavtrykket.



## Årsberetning 2020

GL PROSJEKTSERVICE AS

### Likestilling og diskriminering

Kjønnsfordeling i % blant bedriftens ansatte:	Kvinner	4,1 %
	Menn	95,9 %
Kjønnsfordeling i % i bedriftens styre:	Kvinner	0,0 %
	Menn	100,0 %


Aktiviteten innenfor entreprenøryrket har tradisjonelt hatt en overrepresentasjon av menn, og dette er også tilfelle for selskapet. Selskapet har ikke funnet det nødvendig å iverksette spesielle tiltak i forhold til likestilling og diskriminering.


Redegjørelse rundt statistikk og aktivitetsplikt iht. likestillingsloven finnes under årsrapporter på konsernets nettsider.


### Hendelser etter balansedato

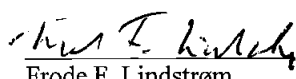
I tråd med reglene i NRS 3 om hendelser etter balansedagen henviser selskapets styre og ledelse til det pågående Covid-19 utbruddet. Selskapet er, som nær alle næringsdrivende selskaper, påvirket av utbruddet. Selskapet kan etter styrets vurdering bli påvirket i form av redusert aktivitet og redusert omsetning. På tidspunktet for avleggelse av årsregnskapet er det foreløpig ikke mulig å foreta et pålitelig estimat for hvilke konsekvenser dette utbruddet vil ha for selskapets økonomiske stilling. Hvordan utbruddet vil påvirke selskapet, vil avhenge av hvor langvarig situasjonen blir og hvilke tiltak myndighetene vil iverksette.


Kopervik, 21.06.2021


  
Geir M. Aarstad  
Styreleder

  
Johnny Jansen  
Styremedlem

  
Sverre J. Snørteland  
Styremedlem

  
Frode F. Lindstrøm  
Styremedlem

  
Geir Eil Høvring  
Styremedlem

  
Terje Lindstrøm  
Daglig Leder