



ÅRSREGNSKAPET FOR REGNSKAPSÅRET 2024 - GENERELL INFORMASJON

Enheten

Organisasjonsnummer: 977 023 637
Organisasjonsform: Aksjeselskap
Foretaksnavn: CERTEGO AS
Forretningsadresse: Fabrikkgaten 5
5059 BERGEN

Regnskapsår

Årsregnskapets periode: 01.01.2024 - 31.12.2024

Konsern

Morselskap i konsern: Nei

Regnskapsregler

Regler for små foretak benyttet: Nei
Benyttet ved utarbeidelsen av årsregnskapet til selskapet: Regnskapslovens alminnelige regler

Årsregnskapet fastsatt av kompetent organ

Bekreftet av representant for selskapet: Oddvar Ness
Dato for fastsettelse av årsregnskapet: 25.02.2025

Grunnlag for avgivelse

År 2024: Årsregnskapet er elektronisk innlevert
År 2023: Tall er hentet fra elektronisk innlevert årsregnskap fra 2024

Det er ikke krav til at årsregnskapet m.v. som sendes til Regnskapsregisteret er undertegnet. Kontrollen på at dette er utført ligger hos revisor/enhetens øverste organ. Sikkerheten ivaretas ved at innsender har rolle/rettighet for innsending av årsregnskapet via Altinn, og ved at det bekreftes at årsregnskapet er fastsatt av kompetent organ.

Brønnøysundregistrene, 13.06.2025



Resultatregnskap

| Beløp i: NOK | Note | 2024 | 2023 |
|---|------|------------------------------|------------------------------|
| RESULTATREGNSKAP | | | |
| Inntekter | | | |
| Salgsinntekt | 1, 2 | 675 645 287 | 662 145 847 |
| Annen driftsinntekt | | 708 183 | 377 100 |
| Sum inntekter | | 676 353 470 | 662 522 947 |
| Kostnader | | | |
| Varekostnad | | 253 383 290 | 272 049 674 |
| Lønnskostnad | 3, 4 | 253 961 022 | 239 518 004 |
| Avskrivning | 5 | 2 442 557 | 2 150 169 |
| Nedskrivning av varige driftsmidler og immaterielle eiendeler | 5 | | |
| Annen driftskostnad | 3 | 124 977 058 | 120 228 944 |
| Sum kostnader | | 634 763 927 | 633 946 792 |
| Driftsresultat | | 41 589 543 | 28 576 156 |
| Finansinntekter og finanskostnader | | | |
| Annen renteinntekt | 6 | 3 687 491 | 1 167 837 |
| Annen finansinntekt | 6 | 609 103 | 264 134 |
| Sum finansinntekter | | 4 296 594 | 1 431 971 |
| Rentekostnad til foretak i samme konsern | | 6 763 477 | 7 024 223 |
| Annen rentekostnad | 6 | 81 572 | 58 012 |
| Annen finanskostnad | 6 | 664 111 | 750 018 |
| Sum finanskostnader | | 7 509 160 | 7 832 253 |
| Netto finans | | -3 212 566 | -6 400 283 |
| Resultat før skattekostnad | | 38 376 977 | 22 175 873 |
| Skattekostnad | 7 | 8 480 642 | 4 937 067 |
| Årsresultat | 8 | 29 896 335 | 17 238 806 |
| Årsresultat etter minoritetsinteresser | | 29 896 335 | 17 238 806 |
| Totalresultat | | 29 896 335 | 17 238 806 |



Resultatregnskap

| Beløp i: NOK | Note | 2024 | 2023 |
|--|------|-------------------|-------------------|
| Overføringer og disponeringer | | | |
| Ordinært utbytte | | 30 000 000 | |
| Avsatt til annen egenkapital | | | 17 238 806 |
| Overført fra annen egenkapital | | -103 665 | |
| Sum overføringer og disponeringer | | 29 896 335 | 17 238 806 |



Balanse

| Beløp i: NOK | Note | 2024 | 2023 |
|---|--------|--------------------|--------------------|
| BALANSE - EIENDELER | | | |
| Anleggsmidler | | | |
| Immaterielle eiendeler | | | |
| Utsatt skattefordel | 7 | 9 379 898 | 9 333 458 |
| Sum immaterielle eiendeler | | 9 379 898 | 9 333 458 |
| Varige driftsmidler | | | |
| Driftsløsøre, inventar, verktøy, kontormaskiner o.l. | 5 | 3 392 300 | 2 257 880 |
| Sum varige driftsmidler | 5 | 3 392 300 | 2 257 880 |
| Finansielle anleggsmidler | | | |
| Investering i datterselskap | 2 | | |
| Investering i annet foretak i samme konsern | 2 | | |
| Lån til foretak i samme konsern | 2, 10 | | |
| Investeringer i tilknyttet selskap | 2 | | |
| Lån til tilknyttet selskap og felles kontrollert virksomhet | 2 | | |
| Sum anleggsmidler | | 12 772 197 | 11 591 338 |
| Omløpsmidler | | | |
| Varer | | | |
| Sum varer | 9 | 66 955 469 | 69 724 926 |
| Fordringer | | | |
| Kundefordringer | 2, 10 | 91 334 046 | 146 548 576 |
| Utført ikke fakturert produksjon | | 24 879 939 | 40 698 504 |
| Andre kortsiktige fordringer | 10 | 143 514 186 | 44 835 288 |
| Sum fordringer | 10 | 259 728 171 | 232 082 368 |
| Bankinnskudd, kontanter og lignende | | | |
| Bankinnskudd, kontanter o.l. | 11, 12 | 8 918 814 | 8 514 351 |
| Sum bankinnskudd, kontanter og lignende | | 8 918 814 | 8 514 351 |
| Sum omløpsmidler | | 335 602 453 | 310 321 644 |
| SUM EIENDELER | | 348 374 650 | 321 912 983 |



Balanse

| Beløp i: NOK | Note | 2024 | 2023 |
|---------------------------------------|-------|--------------------|--------------------|
| BALANSE - EGENKAPITAL OG GJELD | | | |
| Egenkapital | | | |
| Innskutt egenkapital | | | |
| Aksjekapital (1 000 aksjer á kr 500) | 13 | 500 000 | 500 000 |
| Beholdning av egne aksjer | 13 | | |
| Overkurs | | 9 355 000 | 9 355 000 |
| Annen innskutt egenkapital | | 39 117 317 | 39 117 317 |
| Sum innskutt egenkapital | | 48 972 317 | 48 972 317 |
| Opptjent egenkapital | | | |
| Annen egenkapital | | 14 865 140 | 14 968 805 |
| Sum opptjent egenkapital | | 14 865 140 | 14 968 805 |
| Sum egenkapital | 8 | 63 837 457 | 63 941 122 |
| Gjeld | | | |
| Langsiktig gjeld | | | |
| Utsatt skatt | 7 | | |
| Annen langsiktig gjeld | | | |
| Gjeld til kredittinstitusjoner | 10 | | |
| Øvrig langsiktig gjeld | 10 | 113 459 435 | 124 094 613 |
| Sum annen langsiktig gjeld | | 113 459 435 | 124 094 613 |
| Sum langsiktig gjeld | | 113 459 435 | 124 094 613 |
| Kortsiktig gjeld | | | |
| Leverandørgjeld | 2, 10 | 56 988 362 | 48 941 457 |
| Betalbar skatt | 7 | 8 904 073 | 5 407 561 |
| Skyldige offentlige avgifter | | 36 619 784 | 44 149 339 |
| Utbytte | | 30 000 000 | |
| Annen kortsiktig gjeld | 10 | 38 565 540 | 35 378 891 |
| Sum kortsiktig gjeld | 10 | 171 077 758 | 133 877 248 |
| Sum gjeld | | 284 537 193 | 257 971 861 |



Balanse

| Beløp i: NOK | Note | 2024 | 2023 |
|---------------------------------|-------------|--------------------|--------------------|
| SUM EGENKAPITAL OG GJELD | | 348 374 650 | 321 912 983 |



Årsregnskap 2024 Certego AS

Årsberetning
Resultatregnskap
Balanse
Noter
Kontantstrømoppstilling
Revisjonsberetning

Org.nr.: 977 023 637



ÅRSBERETNING 2024

CERTEGO AS

Virksomhetens art

CERTEGO er en totalleverandør av sikkerhetsløsninger innen lås og beslag, adgangskontroll, alarm og kameraovervåkning. Rådgivning, prosjektering, installasjon, service, hosting og administrasjon av løsninger knyttet til sikkerhet på både bedrifts- og forbrukermarkedet

Virksomheten har avdelinger i Haugesund, Drammen, Sandefjord, Oslo, Fredrikstad, Harstad, Stavanger, Bergen, Førde, Trondheim, Tromsø, Kongsvinger, Hamar, Lillehammer, Otta, Gjøvik, Kristiansand og Asker & Bærum.

Selskapets forretningsadresse er i Bergen.

Selskapet er en ledende aktør innenfor sitt markedsområde.

Fortsatt drift

I samsvar med regnskapsloven § 3-3a bekreftes det at forutsetningene om fortsatt drift er til stede. Til grunn for antagelsen ligger selskapets budsjett og oppdaterte resultatprognoser for år 2025 og selskapets langsiktige strategiske prognoser for årene fremover. Selskapet er i en sunn økonomisk og finansiell stilling.

Arbeidsmiljø og personale

Sykefraværet i selskapet var på 6,77%. Vi ser en økning fra 2023 (6,4 %) som samsvarer med utviklingen i sykefravær generelt i samfunnet. Selskapet vil fortsette å ha fokus på sykefraværet i 2025 med tilrettelegging og tett oppfølging.

Det har skjedd totalt 21 hendelser knyttet til arbeidsuhell gjennom året 2024, hvorav 4 medførte fravær for egne ansatte. Til sammen var det 62 fraværsdager grunnet skader. Det er ikke registrert arbeidsuhell på innleid arbeidskraft gjennom 2024. Det er registrert 6 uønskede hendelser og ett farlig forhold i 2024. I tillegg har vi via vårt avvikssystem registrert totalt nærmere 100 avvik og anbefalinger knyttet til både HMS, ytre miljø og kvalitetsforhold. Fraværsskadene i 2024 var forskjellige, noe som krever variert tilnærming til det skadeforebyggende arbeidet. Uansett årsakssammenheng, legger vi stor vekt på informasjon i det skadeforebyggende arbeidet. Vi har derfor etablert en årlig HMS- og sikkerhetsuke der vi inkluderer skadeforebygging som en viktig del. Alle innrapporterte skader, både med og uten fravær, tas opp i selskapets AMBU-møter (Arbeidsmiljøutvalg/Bedriftsutvalg). Det jobbes systematisk med skadeforebyggende tiltak, både av praktisk og informativ karakter.

Samarbeidet med de ansattes organisasjoner har vært konstruktivt og bidratt positivt til driften. I løpet av året har selskapet jobbet aktivt med medarbeidertilfredshetsverktøyet – Winningtemp. Plattformen måler ukentlig «pulsene» i selskapet, pulsen måler 10 dimensjoner som blant annet engasjement, arbeidsglede, autonomi og ledelse. Samtlige ansatte svarer anonymt og har også muligheten og gi skriftlige tilbakemeldinger til sin nærmeste leder, til HR-avdelingen, eller administrerende direktør. Respondenten kan selv velge å svare anonymt eller tilkjenne sin identitet. Selskapet hadde en svardeltakelse på 89 % i 2024. Resultatene fra undersøkelsen



brukes for å bygge videre på og forsterke sterke trender samt og ta tak i negative trender eller resultater. En av styrkene i systemet ligger i å kunne måle og følge opp lokalt og at ledere involverer medarbeidere i å jobbe aktivt med arbeidsmiljøet.

Selskapet har hatt fokus på at alle ledere skal ha så kalte temperaturmøter i sine avdelinger. I disse møtene så har ledere presentert resultatene fra respektive avdeling og alle ansatte har så bidratt i lokale handlingsplaner som har som formål å styrke arbeidsmiljøet lokalt.

Aktivitets- og redegjørelsesplikten for å fremme likestilling og hindre diskriminering

Selskapet har som mål å være en arbeidsplass der det råder full likestilling mellom kvinner og menn, samt hindre diskriminering med bakgrunn i kjønn, graviditet, permisjon v/fødsel eller adopsjon, omsorgsoppgaver, etnisitet, religion, livssyn, funksjonsnedsettelse, seksuelle orientering, kjønnsidentitet og kjønnsuttrykk. Med dette menes blant annet at man tar sikte på at det ikke skal forekomme forskjellsbehandling med bakgrunn i ovennevnte i saker som for eksempel rekruttering, lønn, forfremmelse, utviklingsmuligheter og tilrettelegging.

Av selskapets 362 ansatte gjennom året 2024 var (11,6 %) av disse kvinner. Andelen deltidsansatte i 2024 var 3,37 %. Andel deltidsansatte blant kvinnelige arbeidstakere var 17 %, mens andel deltidsansatte blant mannlige arbeidstakere var 5 %. Nevnte andel inkluderer også timelønnede med bakgrunn i kombinasjon utdanning og praktisk erfaring. Av månedslønnede er bakgrunnen til deltid eget ønske, enten i form av nedtrapping som følge av alder eller som følge av forsørgeransvar for små barn.

Gjennomsnitt antall dager fødselspermisjon for kvinner var 0 dager. For menn er gjennomsnittet 56 dager. Antall dager total fødselspermisjon for kvinner i 2022 var: 0 dager. Tilsvarende for menn var: 448 dager. Dette fordelt på 0 kvinner og 8 menn.

Selskapet har foretatt en kartlegging av lønn i 2024 for å se om hvorvidt det foreligger lønnsforskjeller mellom kvinner og menn. Med bakgrunn i få kvinnelige arbeidstakere i selskapet er det kun tre kategorier (presentert med mer enn fem av hvert kjønn) hvor selskapet kunne foreta en analyse av lønnsforskjeller mellom kvinner og menn. I én av kategoriene er det ingen lønnsforskjell mellom kvinner og menn. I en annen kategori at kvinner har 113 % av menns gjennomsnittslønn mens i den tredje kategorien har kvinner 88 % av menns gjennomsnittslønn. Det er en naturlig forklaring på hvorfor kvinner har høyere gjennomsnittslønn i en kategori og lavere i en annen, herunder kompetansenivå, ansiennitet og erfaring fra tilsvarende roller. Ser man på gjennomsnittslønnen totalt i selskapet har kvinner 101 % av menns gjennomsnittslønn, det vil si tilnærmet ingen forskjell.

Tiltak for å hindre diskriminering, samt fremme likestilling

Bedriften arbeider aktivt for å fremme likestilling, sikre like muligheter og rettigheter og hindre diskriminering. For å bidra til dette, har bedriften forsøkt å tilpasse kommunikasjonen og bilder i rekrutteringssammenheng til å kunne tiltrekke underrepresenterte grupper, samt gjennomført opplæring av ledere innenfor likestilling og diskriminering, både gjennom rekruttering og hele ansettelsesforholdet. Konsernet har gjennom alle år hatt en egen kodeks gjeldende etiske retningslinjer som er gjort kjent for alle ansatte. Her beskrives retningslinjer som ivaretar blant annet forbud mot diskriminering, trakassering, samt oppfordring til varsling, arbeiderrettigheter, menneskerettigheter, forbrukerinteresser og samfunnsansvar. Selskapet er utarbeidet et e-



læringskurs som omhandler Mangfold og Inkludering. Kurset består av 8 moduler og tar for seg en bredde av problemstillinger og fordommer vi stilles innfor knyttet til mangfold og inkludering. Diskriminering knyttet til kjønn, seksuell legging og religion er noen av temaene som blir belyst.

Selskapets varslingsrutiner som ble etablerte i 2020 (WhistleB som er en rapporteringskanal som leveres av en ekstern partner) er tilgjengelig via våre interne intranettsider og også via eksterne sider tilgjengelig for kunder og leverandører. Varslingsrutine som angir rett til varsling av kritikkverdige forhold, deriblant seksuell trakassering. Nevnte rutine er kommunisert til alle, er en del av opplæringen til verneombud og tillitsvalgte, samt gjennomgått i bedriftens arbeidsmiljøutvalg. Videre blir rutiner for varsling med jevne mellomrom kommunisert ut internt og rutinene går igjennom ved i den sentrale onboarding som samtlige ansatte deltar på.

I tillegg til så er det også mulig å varsle kritikkverdige forhold via vårt verktøy Winningtemp, som måler temperaturen og arbeidsmiljøet ukentlig i selskapet.

Selskapet har hatt stadig økende fokus på mangfold og inkludering. I 2023 startet selskapet samarbeidet "Ringer i Vannet". Det er et samarbeid med NHO for å jobbe med å rekruttere inn ansatte som har hatt utfordringer i livet og har «hull» i CVn. Selskapet har gjennomført en pilot i Oslo med rekruttering som resultat. Selskapet vil ha økt fokus på dette samarbeidet i 2025 og 2026.

Gjennom selskapets pulsundersøkelse i systemet Winningtemp, så er det etablert spørsmål tilknyttet diskriminering og mobbing. Dette for at arbeidstakere kan informere selskapet anonymt og innenfor trygge rammer. På den måten kan også selskapet via HR agere fortløpende ved å respondere på disse meldingene.

Avdelingsleder og verneombud har jevnlig vernerunder blant annet for å sikre at arbeidsplassene er tilrettelagt for svaksynte, personer i rullestol og hørselshemmede. Selskapets mal for medarbeidersamtale inneholder også spørsmål tilknyttet diskriminering, mobbing og trakassering, som tilsier at arbeidstakere har mulighet til å varsle, dersom det er opplevd slike forhold på arbeidsplassen.

Miljø- og bærekraftrapportering

Utover sammensetning av mekaniske komponenter driver selskapet ingen form for produksjon og har ingen utslipp av helse- og miljøfarlige kjemikalier, gasser eller materialer. Selskapets virksomhet er ikke regulert av konsesjoner eller pålegg.

Selskapet pålegger seg selv og sine ansatte å være aktiv i forhold til kildesortering og andre miljøtiltak i henhold til ISO 14001. De senere årene har selskapet økt innsatsen betydelig på området ESG (Environment, Social og Governance), i henhold til forventninger fra eiere, kunder og øvrige interessenter.

For ytterligere informasjon rundt vårt arbeid med bærekraft og miljø, henviser vi til våre web-sider. Der legger vi selskapets årlige rapporter om bærekraft.

Åpenhetsloven

CERTEGO omfattes av Åpenhetsloven som trådte i kraft i Norge i 2023. Lovverket stiller krav til at det gjøres aktsomhetsvurderinger av leverandørene våre, vi skal gjøre tiltak hvis vi oppdager negative konsekvenser i vår leverandørkjede og vi skal lage en årlig redegjørelse om dette arbeidet som skal signeres av styret og offentliggjøres på selskapets nettsider innen 30. juni hvert år. Vår risikovurdering i 2024 endte med at vi rettet søkelyset mot våre transportleverandører. Vi gjennomførte et dialogmøte med vår største transportleverandør, der vi satte søkelys på menneskerettigheter og anstendige arbeidsforhold internt hos leverandøren og hos deres underleverandører. Vi avdekket ingen negative konsekvenser eller vesentlig risiko i vår leverandørkjede i 2024. Redegjørelsen for 2024 kan leses på våre nettsider.



Fremtidig utvikling

Selskapet hadde positiv vekst i 2024 og med tilhørende forbedring i resultatet. Ordreinngangen har vært god over en lengre periode og prognosene for fortsatt vekst er gode.

Selv om selskapet ikke er direkte berørt av pågående krig i ulike deler av verden, vil dette kunne medføre til økt usikkerhet i den globale økonomien som indirekte kan påvirke selskapet og dens forretningsforbindelser. Certego er et frittstående installasjonsselskap, og har stor bredde på leverandører. Dette styrker vår leveransesikkerhet. Selskapet har store deler av sin virksomhet knyttet til kommune, stat og fylke. Disse aktørene er mindre påvirket av dagens markedssituasjon. I prosjektmarkeder vil konkurranse mellom aktører gi økt press på marginer. Kompleksitet i prosjekt og kontraktsformer kan gi økt risiko i prosjekter.

Certego er en komplett leverandør av sikkerhetsløsninger. Stabilt salg på adgangs-kontroll og kamera styrker markedsposisjonen.

Selskapet har en rekke ulike leveranseområder. Fokus på hosting, service og lisenser i tillegg til prosjekter gir en bredere arbeidsplattform. Prosjektmarkedets utvikling vil derfor påvirke selskapet i noe mindre grad.

Styret presiserer at det normalt er usikkerhet knyttet til vurderinger av fremtidige forhold, men det er ekstra usikkerhet knyttet til høye renter og inflasjon, og hvordan det vil påvirke byggeaktiviteten i markedet fremover.

Resultat, investeringer, finansiering og likviditet

Omsetningen i selskapet er økt til kr. 675,6 mill. i 2024 mot kr. 662,1 mill. i 2023. Årsresultatet ble på kr. 29,9 mill. mot kr. 17,2 mill. året før.

Selskapet er finansiert ved konserninterne lån og disse er per 31.12.24 vurdert som langsiktige da låneavtale strekker seg over mer enn ett år. Det vil per 31.12.25 foretas en ny vurdering av nødvendig konsernintern finansiering, avhengig av likviditetsutvikling i selskapet.

Finansiell risiko

Markedsrisiko

Prisen på materialer og høyere rente vil kunne påvirke byggenæringen i form av nedgang i byggevirksomhet.

Selskapet er i mindre grad eksponert for endringer i valutakurser, da selskapet i liten grad importerer varer og ikke eksporterer varer eller tjenester.

Selskapet er mindre eksponert i endringer i rentenivået da selskapets konserninterne lån har fast rente.

Kredittrisiko

Historisk sett har det vært lite tap på fordringer. Faktisk avskrevet tap i 2024 er kr. 0,2 mill. sammenlignet med kr 0,3 mill. for fjoråret.

Likviditetsrisiko

Selskapet vurderer likviditeten i selskapet som god og det er ikke besluttet å innføre tiltak som endrer likviditetsrisiko. Forfallstidspunkter for kundefordringer opprettholdes.

Styrets ansvar

Selskapet har tegnet en styreforsikring som dekker styret og ledene ansattes personlige ansvar i forbindelse med sitt virke i Certego. Forsikringen dekker uaktsomhet, men ikke forsett.



Årsresultat og disponeringer

Styret foreslår følgende disponering av årsresultatet i Certego AS:

| | | |
|--------------------------------|------------|-------------------|
| Foreslått utbytte | kr. | 30.000.000 |
| Overført fra annen egenkapital | kr. | -103.665 |
| Totalt disponert | kr. | 29.896.335 |

Bergen, 25. februar 2025

Karl Jonas Granath
Styrets leder

Rolf Gunnar Reisænen
Styremedlem/daglig leder

Tonje Heggem Helstad
Styremedlem

Espen Vegsund Lie
Ansattes representant

Kristine Smedsrudhagen
Ansattes representant



Certego AS

RESULTATREGNSKAP 01.01. - 31.12.

| | Note | 2024 | 2023 |
|--|------|--------------------|--------------------|
| Salgsinntekt | 1, 2 | 675 645 287 | 662 145 847 |
| Annen driftsinntekt | | 708 183 | 377 100 |
| Sum driftsinntekt | | 676 353 470 | 662 522 947 |
| Varekostnad | | 253 383 290 | 272 049 674 |
| Lønnskostnad | 3, 4 | 253 961 022 | 239 518 004 |
| Avskrivning | 5 | 2 442 557 | 2 150 169 |
| Annen driftskostnad | 3 | 124 977 058 | 120 228 944 |
| Sum driftskostnad | | 634 763 927 | 633 946 792 |
| Driftsresultat | | 41 589 543 | 28 576 156 |
| Annen renteinntekt | 6 | 3 687 491 | 1 167 837 |
| Annen finansinntekt | 6 | 609 103 | 264 134 |
| Rentekostnad til foretak i samme konsern | | -6 763 477 | -7 024 223 |
| Annen rentekostnad | 6 | -81 572 | -58 012 |
| Annen finanskostnad | 6 | -664 111 | -750 018 |
| Resultat før skattekostnad | | 38 376 977 | 22 175 873 |
| Skattekostnad | 7 | 8 480 642 | 4 937 067 |
| Årsresultat | 8 | 29 896 335 | 17 238 806 |
| Disponering av årsresultatet | | | |
| Foreslått utbytte | | 30 000 000 | 0 |
| Avsatt til annen egenkapital | | 0 | 17 238 806 |
| Overført fra annen egenkapital | | 103 665 | 0 |
| Sum disponert | | 29 896 335 | 17 238 806 |



Certego AS
BALANSE PR. 31.12.

| | Note | 2024 | 2023 |
|--|--------|--------------------|--------------------|
| EIENDELER | | | |
| Anleggsmidler | | | |
| Immaterielle eiendeler | | | |
| ERP system og programvare | | 7 259 819 | 7 636 810 |
| Utsatt skattefordel | 7 | 2 120 079 | 1 696 648 |
| Sum immaterielle eiendeler | | 9 379 898 | 9 333 458 |
| Varige driftsmidler | | | |
| Driftsløsøre, inventar, verktøy, kontormaskiner o.l. | 5 | 3 392 300 | 2 257 880 |
| Sum varige driftsmidler | 5 | 3 392 300 | 2 257 880 |
| Sum anleggsmidler | | 12 772 197 | 11 591 338 |
| Omløpsmidler | | | |
| Varer | 9 | 66 955 469 | 69 724 926 |
| Fordringer | | | |
| Kundefordringer | 2, 10 | 91 334 046 | 146 548 576 |
| Utført ikke fakturert produksjon | | 24 879 939 | 40 698 504 |
| Andre kortsiktige fordringer | 10 | 143 514 186 | 44 835 288 |
| Sum fordringer | 10 | 259 728 171 | 232 082 368 |
| Bankinnskudd, kontanter o.l. | 11, 12 | 8 918 814 | 8 514 351 |
| Sum omløpsmidler | | 335 602 453 | 310 321 644 |
| SUM EIENDELER | | 348 374 650 | 321 912 983 |



Certego AS
BALANSE PR. 31.12.

| | Note | 2024 | 2023 |
|--------------------------------------|-------|--------------------|--------------------|
| EGENKAPITAL OG GJELD | | | |
| EGENKAPITAL | | | |
| Innskutt egenkapital | | | |
| Aksjekapital (1 000 aksjer á kr 500) | 13 | 500 000 | 500 000 |
| Overkurs | | 9 355 000 | 9 355 000 |
| Annen innskutt egenkapital | | 39 117 317 | 39 117 317 |
| Sum innskutt egenkapital | | 48 972 317 | 48 972 317 |
| Opptjent egenkapital | | | |
| Annen egenkapital | | 14 865 140 | 14 968 805 |
| Sum opptjent egenkapital | | 14 865 140 | 14 968 805 |
| Sum egenkapital | 8 | 63 837 457 | 63 941 122 |
| GJELD | | | |
| Annen langsiktig gjeld | | | |
| Øvrig langsiktig gjeld | 10 | 113 459 435 | 124 094 613 |
| Sum annen langsiktig gjeld | | 113 459 435 | 124 094 613 |
| Kortsiktig gjeld | | | |
| Leverandørgjeld | 2, 10 | 56 988 362 | 48 941 457 |
| Betalbar skatt | 7 | 8 904 073 | 5 407 561 |
| Skyldige offentlige avgifter | | 36 619 784 | 44 149 339 |
| Utbytte | | 30 000 000 | 0 |
| Annen kortsiktig gjeld | 10 | 38 565 540 | 35 378 891 |
| Sum kortsiktig gjeld | 10 | 171 077 758 | 133 877 248 |
| Sum gjeld | | 284 537 193 | 257 971 861 |
| SUM EGENKAPITAL OG GJELD | | 348 374 650 | 321 912 983 |

Bergen, 25.02.2025
Styret i Certego AS

Karl Jonas Granath
Styreleder

Rolf Gunnar Reisænen
Daglig leder og styremedlem

Tonje Heggem Helstad
Styremedlem

Kristine Wensberg Smedsrudhagen
Ansattvalgt styremedlem

Espen Vegsund Lie
Ansattvalgt styremedlem



Regnskapsprinsipper

Årsregnskapet er satt opp i samsvar med regnskapsloven og god regnskapsskikk

Selskapet er datterselskap av Certego Group AB, Pressverksgatan 4, 721 30 Västerås, Sverige

Salgsinntekter

Inntektsføring ved salg av varer skjer på leveringstidspunktet. Tjenester inntektsføres i takt med utførelsen. Inntektsføring av prosjekter er beskrevet i note 2. Alt salg skjer i Norge.

Arbeid under utførelse/forskudd fra kunder

Prosjekter under arbeid er vurdert etter løpende avregning inkludert andel fortjeneste. Fullføringsgraden beregnes ut ifra påløpte kostnader sammenstilt med total estimerte kostnader for hvert enkelt prosjekt. Service Ordre under arbeid vurderes inkludert andel av fortjeneste. Fortjeneste andelen vurderes utifra Service Ordre kategori og legges til påløpt kost for inntektsføring.

Klassifisering og vurdering av balanseposter

Eiendeler bestemt til varig eie eller bruk er klassifisert som anleggsmidler. Eiendeler som er tilknyttet varekretsløpet er klassifisert som omløpsmidler. Fordringer klassifiseres som omløpsmidler hvis de skal tilbakebetales i løpet av ett år etter utbetalingstidspunktet. For gjeld legges analoge kriterier til grunn. Omløpsmidler vurderes til det laveste av anskaffelseskost og virkelig verdi. Kortsiktig gjeld balanseføres til nominelt beløp. Anleggsmidler vurderes til anskaffelseskost. Varige anleggsmidler som forringes i verdi avskrives lineært over forventet økonomisk levetid. Anleggsmidlene nedskrives til virkelig verdi ved verdifall hvis regnskapsreglene krever det. Nominelle beløp neddiskonteres hvis renteelementet er vesentlig.

Immaterielle eiendeler

Utgifter til egen forskning og utvikling kostnadsføres. Utgifter til andre immaterielle eiendeler balanseføres i den utstrekning kriteriene for balanseføring er oppfylt. Dette innebærer slike utgifter balanseføres når det anses som sannsynlig at de fremtidige økonomiske fordelene knyttet til eiendelen vil tilflyte selskapet og anskaffelseskost kan måles pålitelig. Balanseførte immaterielle eiendeler avskrives lineært over forventet levetid.

Varige driftsmidler

Varige driftsmidler balanseføres og avskrives lineært over driftsmidlenes forventede levetid dersom de har antatt levetid over 3 år og har en kostpris som overstiger kr 30.000. Vedlikehold av driftsmidler kostnadsføres løpende under driftskostnader. Påkostninger eller forbedringer tillegges driftsmidlets kostpris og avskrives i takt med driftsmidlet. Skillet mellom vedlikehold og påkostning/forbedring regnes i forhold til driftsmidlets stand ved kjøp av driftsmidlet. Leide (leasede) driftsmidler balanseføres som driftsmidler hvis leiekontrakten anses som finansiell.

Nedskrivning av anleggsmidler

Ved indikasjon på at balanseført verdi av et anleggsmiddel er høyere enn virkelig verdi, foretas det test for verdifall. Testen foretas for det laveste nivå av anleggsmidler som har selvstendige kontantstrømmer. Hvis balanseført verdi er høyere enn både salgsverdi og gjenvinnbart beløp (nåverdi ved fortsatt bruk/eie), foretas det nedskrivning til det høyeste av salgsverdi og gjenvinnbart beløp. Tidligere nedskrivninger reverseres hvis forutsetningene for nedskrivningen ikke lenger er til stede (med unntak blant annet for nedskrivning av goodwill).

Konsernregnskap

Konsernregnskap for Certego Topco AB blir utarbeidet. Rapporten fås utlevert ved henvendelse Certego Topco AB, org.nr: 559316-3468, registrert kontor i Stockholm. Adresse Box 503, 721 09 Västerås.

Varebeholdninger

Lager av innkjøpte varer verdsettes til laveste av anskaffelseskost etter FIFO- prinsippet og virkelig verdi. Egentilvirkede ferdigvarer og varer under tilvirkning vurderes til full tilvirkningskost. Det foretas nedskrivning hvis virkelig verdi (salgspris med fradrag for salgskostnader) er lavere enn kostpris. Salgskostnader inkluderer alle gjenværende salgs-, administrasjons- og lagringskostnader.

Fordringer

Kundefordringer og andre fordringer oppføres i balansen til pålydende etter fradrag for avsetning til forventet tap. Avsetning til tap gjøres i utgangspunktet på grunnlag av individuelle vurderinger av de enkelte fordringene. For mindre



kundefordringer gjøres en uspesifisert avsetning for å dekke antatt tap.

Arbeid under utførelse/forskudd fra kunder

Prosjekter under arbeid er vurdert etter løpende avregning inkludert andel fortjeneste. Fullføringsgraden beregnes ut ifra påløpte prosjektkostnader for hvert enkelt prosjekt.

Service Ordre under arbeid vurderes inkludert andel av fortjeneste. Fortjeneste andelen vurderes utifra Service Ordre kategori og legges til påløpt kost for inntektsføring.

Garantiansvar

Forventede utgifter til fremtidige garantiarbeider knyttet til salg/avsluttede prosjekter kostnadsføres, og føres som avsetning i balansen. Avsetningen baseres på historiske erfaringstall for garantier.

Valuta

Pengeposter i utenlandsk valuta vurderes etter kursen ved regnskapsårets slutt.

Pensjoner

Selskapet har innskuddspensjonsordning. Pensjonsordningen er finansiert gjennom innbetalinger til forsikringselskap, med unntak av AFP-ordningen. Alle nyansatte blir omfattet av innskuddsordningen.

Innskuddsplaner

Ved innskuddsplaner betaler selskapet innskudd til et forsikringselskap. Selskapet har ingen ytterligere betalingsforpliktelse etter at innskuddene er betalt. Innskuddene regnskapsføres som lønnskostnad. Eventuelle forskuddsbetalte innskudd balanseføres som eiendel (pensjonsmidler) i den grad innskuddet kan refunderes eller redusere framtidige innbetalinger.

Skatt

Skattekostnaden i resultatregnskapet omfatter både periodens betalbare skatt og endring i utsatt skatt. Utsatt skatt beregnes med aktuell skattesats på grunnlag av de midlertidige forskjeller som eksisterer mellom regnskapsmessige og skattemessige verdier, samt eventuelt ligningsmessig underskudd til fremføring ved utgangen av regnskapsåret.

Skatteøkende og skattereduserende midlertidige forskjeller som reverserer eller kan reversere i samme periode er utlignet. Oppføring av utsatt skattefordel på netto skattereduserende forskjeller som ikke er utlignet og underskudd til fremføring, begrunnes med antatt fremtidig inntjening. Utsatt skatt og skattefordel som kan balanseføres oppføres netto i balansen.

Kontantstrømoppstilling

Kontantstrømoppstillingen utarbeides etter den indirekte metoden. Kontanter og kontantekvivalenter omfatter kontanter, bankinnskudd and andre kortsiktige, likvide plasseringer som umiddelbart og med uvesentlig kursrisiko kan konverteres til kjente kontantbeløp og med gjenværende løpetid mindre enn tre måneder fra anskaffelsesdato.

NOTE 1 ARBEID UNDER UTFØRELSE

Prosjekter under arbeid er vurdert etter løpende avregning inkludert andel fortjeneste.

Dette betyr at kostnader og inntekter (inkl fortjeneste) føres i regnskapet i takt med fremdriften i prosjektet.

Faktisk inntektsføring for en gitt periode er totale kontraktsinntekter multiplisert med fullføringsgrad. Fullføringsgraden beregnes på bakgrunn av påløpte prosjektkostnader som en andel av totalt estimerte prosjektkostnader for hvert enkelt prosjekt.

Serviceordre under arbeid vurderes inkludert andel av fortjeneste. Fortjeneste andelen vurderes ut i fra serviceordre kategori og legges til påløpt kost for inntektsføring.

| | 2024 | 2023 |
|------------------------------------|-------------|-------------|
| Påløpte Kontraktskostnader | 241 026 829 | 246 627 367 |
| Estimert kontraktsfortjeneste | 105 718 820 | 89 237 158 |
| Totalt utført produksjon pr 31.12. | 346 745 649 | 335 864 525 |



| | | |
|----------------------------|-------------|-------------|
| Totalt utført produksjon | 346 745 649 | 335 864 525 |
| Realisert inntekt | 321 865 711 | 295 166 023 |
| Kontrakter under utførelse | 24 879 938 | 40 698 502 |

NOTE 2 TRANSAKSJONER MED NÆRSTÅENDE PARTER

Følgende interne transaksjoner har funnet sted i:

| | 2024 | 2023 |
|------------------------------------|------------|------------|
| Salg av varer og tjenester | | |
| Salg av varer: | 0 | 0 |
| Salg av tjenester: | 4 051 585 | 3 689 559 |
| Kjøp av varer og tjenester: | | |
| Kjøp av varer: | 1 979 | 179 432 |
| Kjøp av tjenester: | 22 002 000 | 17 845 222 |

NOTE 3 LØNSKOSTNADER OG YTELSER, GODTGJØRELSE TIL DAGLIG LEDER, STYRET OG REVISOR

Lønnskostnader

| | 2024 | 2023 |
|--------------------------------|-------------|-------------|
| Lønninger | 202 388 500 | 192 375 758 |
| Arbeidsgiveravgift | 32 321 774 | 30 920 852 |
| Pensjonskostnader | 13 368 675 | 12 143 785 |
| Andre ytelser | 6 367 656 | 4 077 608 |
| Sum | 254 446 605 | 239 518 004 |
| Gjennomsnittlig antall årsverk | 314 | 318 |

Ytelser til ledende personer

| | 2024 | | | | | Sum |
|--------------|-----------|--------------|-------|--------------------|---------------|-----------|
| | Lønn | Styrehonorar | Bonus | Periodisert pensj. | Annen godtgj. | |
| Daglig leder | 1 769 049 | 0 | 0 | 143 636 | 233 386 | 2 146 071 |
| Styreleder | 0 | 0 | 0 | 0 | 0 | 0 |
| Styremedlem | 0 | 0 | 0 | 0 | 0 | 0 |
| 2023 | | | | | | |
| | Lønn | Styrehonorar | Bonus | Periodisert pensj. | Annen godtgj. | Sum |
| Daglig leder | 1 691 696 | 0 | 0 | 131 340 | 387 535 | 2 210 571 |
| Styreleder | 0 | 0 | 0 | 0 | 0 | 0 |
| Styremedlem | 0 | 0 | 0 | 0 | 0 | 0 |

Daglig leder har bonusavtale med en maksimal årlig bonus på 50% av årslønn. Daglig leder har også en sluttvederlagspakke på inntil 6 måneders lønn, ved en eventuell oppsigelse fra selskapet side, utover den avtalte 6 måneders gjensidige oppsigelsestid.

Daglig leder har egen driftspensjonsordning tilsvarende årlig sparing på kr. 76.664 i tillegg til selskapets



innskuddspensjonsordning. Som del av et incentiv program er ledergruppen i Certego AS gitt muligheten til å kjøpe aksjer i Certego Topco AB, som via Certego Group AB eier aksjene i Certego AS. Det er ikke gitt lån/sikkerhetsstillelse til daglig leder, styreformann eller andre nærstående parter. Foretaket er pliktig å ha tjenestepensjonsordning for selskapets ansatte, jfr. lov om obligatorisk tjenestepensjon. Foretaket har etablert en tjenestepensjonsordning som tilfredsstillter kravene i loven.

Revisor

Godtgjørelse til revisor er fordelt på følgende:

| | 2024 | 2023 |
|--------------------------|---------|---------|
| Lovpålagt revisjon | 370 000 | 347 000 |
| Teknisk bistand skatt | 27 200 | 22 260 |
| Teknisk bistand regnskap | 0 | 0 |
| Annen bistand | 32 250 | 45 963 |
| Sum | 429 450 | 415 223 |

Beløpene er eksklusiv merverdiavgift.

NOTE 4 PENSJONER

Alle nyansatte blir omfattet av innskuddspensjonsordningen.

Selskapet har også en avtalefestet førtidspensjonsordning (AFP). Den nye AFP-ordningen som gjelder fra og med 1. januar 2011 er å anse som en ytelsesbasert flerforetaksordning, men regnskapsføres som en innskuddsordning frem til det foreligger pålitelig og tilstrekkelig informasjon slik at konsernet kan regnskapsføre sin proporsjonale andel av pensjonskostnad, pensjonsforpliktelse og pensjonsmidler i ordningen. Selskapets forpliktelser er dermed ikke balanseført som gjeld.

Selskapets pensjonsordninger tilfredsstillter kravene i lov om obligatorisk tjenestepensjon.

NOTE 5 VARIGE DRIFTSMIDLER

| | Immaterielle eiendeler | Driftsløsøre | Sum |
|----------------------------------|------------------------|--------------|-------------|
| Anskaffelseskost 01.01 | 8 869 561 | 19 519 576 | 28 389 1380 |
| Tilgang | 1 034 803 | 2 165 182 | 3 199 985 |
| Anskaffelseskost 31.12. | 9 904 365 | 21 684 758 | 31 589 123 |
| Akkumulert avskrivninger 01.01. | 1 232 752 | 17 261 696 | 18 494 448 |
| Årets avskrivninger | 1 411 795 | 1 030 762 | 2 442 557 |
| Akkumulerte avskrivninger 31.12. | 2 644 546 | 18 292 459 | 20 937 005 |
| Balanseført verdi 31.12. | 7 259 819 | 3 392 300 | 10 652 118 |

Årets avskrivning og nedskrivning 2 442 557

| | | |
|-----------------------------|--------|--------|
| Forventet økonomisk levetid | 5 år | 3-5 år |
| Avskrivningsplan | Lineær | Lineær |

Årlig leie av ikke balanseførte driftsmidler

| | | |
|--------------|-------------|------------|
| Driftsmiddel | Leieperiode | Årlig leie |
| Driftsløsøre | 3 år | 16 563 074 |



NOTE 6 POSTER SOM ER SLÅTT SAMMEN I REGNSKAPET

| | 2024 | 2023 |
|--|-----------|-----------|
| Finansinntekter | | |
| Annen renteinntekt | 3 687 491 | 1 167 837 |
| Annen finansinntekt (agio) | 609 103 | 264 134 |
| Sum finansinntekter | 4 296 594 | 1 431 971 |
| Finanskostnader | | |
| Rentekostnader fra foretak i samme konsern | 6 763 477 | 7 024 223 |
| Annen rentekostnad | 81 572 | 58 012 |
| Annen finanskostnad (disagio) | 664 111 | 750 018 |
| Sum finanskostnader | 7 509 160 | 7 832 253 |

NOTE 7 SKATT

| Årets skattekostnad | 2024 | 2023 |
|--|------------|------------|
| Resultatført skatt på ordinært resultat: | | |
| Betalbar skatt | 8 904 073 | 5 407 561 |
| Endring i utsatt skattefordel | -423 431 | -470 494 |
| Skattekostnad ordinært resultat | 8 480 642 | 4 937 067 |
| Skattepliktig inntekt: | | |
| Resultat før skatt | 38 376 977 | 22 175 873 |
| Permanente forskjeller | 171 395 | 265 337 |
| Endring i midlertidige forskjeller | 1 924 686 | 2 138 612 |
| Skattepliktig inntekt | 40 473 058 | 24 579 822 |
| Betalbar skatt i balansen: | | |
| Betalbar skatt på årets resultat | 8 904 073 | 5 407 561 |
| Sum betalbar skatt i balansen | 8 904 073 | 5 407 561 |
| Beregning av effektiv skattesats | | |
| Resultat før skatt | 38 376 977 | 22 175 873 |
| Beregnet skatt av resultat før skatt | 8 442 935 | 4 878 692 |
| Skatteeffekt av permanente forskjeller | 37 707 | 58 374 |
| Sum | 8 480 642 | 4 937 066 |
| Effektiv skattesats | 22,1 % | 22,3 % |

Skatteeffekten av midlertidige forskjeller som har gitt opphav til utsatt skatt og utsatte skattefordeler, spesifisert på typer av midlertidige forskjeller

| | 2024 | 2023 | Endring |
|----------------------------------|-------------|------------|------------|
| Varige driftsmidler | 57 336 | -1 146 706 | -1 204 041 |
| Tilvirkningskontrakter | 2 266 050 | 3 566 833 | 1 300 783 |
| Varebeholdning | -10 152 316 | -9 872 325 | 279 991 |
| Fordringer | -1 548 792 | -16 386 | 1 532 406 |
| Gevinst – og tapskonto | 0 | 15 547 | 15 547 |
| Avsetninger mv | -259 000 | -259 000 | 0 |
| Sum | -9 636 723 | -7 712 037 | 1 924 686 |
| Grunnlag for utsatt skattefordel | -9 636 723 | -7 712 037 | 1 924 686 |
| Utsatt skattefordel (22 %) | -2 120 079 | -1 696 648 | 423 431 |



NOTE 8 EGENKAPITAL

| | Aksjekapital | Overkurs | Annen Innskutt egenkapital | Annen egenkapital | Sum egenkapital |
|----------------|--------------|-----------|----------------------------|-------------------|-----------------|
| Pr. 31.12.2023 | 500 000 | 9 355 000 | 39 117 317 | 14 968 805 | 63 941 122 |
| Årets resultat | | | | 29 896 335 | 29 896 335 |
| Utbytte | | | | -30 000 000 | -30 000 000 |
| Pr 31.12.2024 | 500 000 | 9 355 000 | 39 117 317 | 14 865 140 | 63 837 457 |

NOTE 9 VARER

| Varelager | 2024 | 2023 |
|------------------------------------|------------|------------|
| Lager av innkjøpte handelsvarer | 66 955 469 | 69 724 926 |
| Sum varelager | 66 955 469 | 69 724 926 |
| Lager vurdert til anskaffelseskost | 77 107 785 | 79 597 251 |
| Ukuransnedskrivning | 10 152 316 | 9 872 325 |
| Lager vurdert til virkelig verdi | 66 955 469 | 69 724 926 |

Alle varer er innkjøp for videresalg.

NOTE 10 MELLOMVÆRENDE MED SELSKAP I SAMME KONSERN

| | 2024 | 2023 |
|--------------------------------------|-------------|-------------|
| Fordringer | | |
| Andre kortsiktige fordringer konsern | 129 483 236 | 30 534 999 |
| Sum | 129 483 236 | 30 534 999 |
| Gjeld | | |
| Lån fra foretak i samme konsern | 113 459 435 | 124 094 613 |
| Leverandørgjeld innen konsern | 0 | 338 091 |
| Annen kortsiktig gjeld konsern | 5 990 122 | 3 985 000 |
| Sum | 119 449 557 | 128 417 704 |

Lån innad i konsernet forfaller på forespørsel og er klassifisert som langsiktig gjeld i regnskapet. Konsernet bekrefter at lånet ikke kreves tilbakebetalt i løpet av 2025.

Selskapet inngår i konsernkontoordningen til Certego Group AB. Ved årsslutt er det ubenyttet kreditttramme på MNOK 10.



NOTE 11 BANKINNSKUDD

Innestående midler på skattetrekkkonto (bundne midler) er på kr. 8 902 018.

NOTE 12 BANKGARANTIER OG SIKKERHETSSTILLELSER

| | 2024 | 2023 |
|------------------------|------------|------------|
| Ubenyttet kassekreditt | 10 000 000 | 20 000 000 |
| Entreprenørgarantier | 9 919 105 | 7 866 160 |
| Husleiegaranti | 3 300 979 | 3 778 012 |

NOTE 13 AKSJONÆRER

Aksjekapitalen i Certego AS pr. 31.12 består av:

| | Antall | Pålydende | Bokført |
|-----------------|--------|-----------|---------|
| Ordinære aksjer | 1 000 | 500,0 | 500 000 |
| Sum | 1 000 | | 500 000 |

Eierstruktur

De største aksjonærene i % pr. 31.12 var:

| | Ordinære | Eierandel | Stemmeandel |
|------------------|----------|-----------|-------------|
| Certego Group AB | 1 000 | 100,0 | 100,0 |

Aksjekapitalen på kr. 500.000 består av 1.000 aksjer à kr. 500. Alle aksjer har like rettigheter. Samtlige aksjer eies av Certego Group AB.



Statsautoriserte revisorer
Ernst & Young AS

Nygata 4
1607 Fredrikstad

Foretaksregisteret: NO 976 389 387 MVA
Tlf: +47 24 00 24 00

www.ey.no
Medlemmer av Den norske Revisorforening

Til generalforsamlingen i Certego AS

UAVHENGIG REVISORS BERETNING

Konklusjon

Vi har revidert årsregnskapet for Certego AS som består av balanse per 31. desember 2024, resultatregnskap og kontantstrømoppstilling for regnskapsåret avsluttet per denne datoen og noter til årsregnskapet, herunder et sammendrag av viktige regnskapsprinsipper.

Etter vår mening

- oppfyller årsregnskapet gjeldende lovkrav, og
- gir årsregnskapet et rettviseende bilde av selskapets finansielle stilling per 31. desember 2024 og av dets resultater og kontantstrømmer for regnskapsåret avsluttet per denne datoen i samsvar med regnskapslovens regler og god regnskapsskikk i Norge.

Grunnlag for konklusjon

Vi har gjennomført revisjonen i samsvar med International Standards on Auditing (ISA-ene). Våre oppgaver og plikter i henhold til disse standardene er beskrevet nedenfor under *Revisors oppgaver og plikter ved revisjonen av årsregnskapet*. Vi er uavhengige av selskapet i samsvar med kravene i relevante lover og forskrifter i Norge og *International Code of Ethics for Professional Accountants* (inkludert internasjonale uavhengighetsstandarder) utstedt av International Ethics Standards Board for Accountants (IESBA-reglene), og vi har overholdt våre øvrige etiske forpliktelser i samsvar med disse kravene. Innhentet revisjonsbevis er etter vår vurdering tilstrekkelig og hensiktsmessig som grunnlag for vår konklusjon.

Øvrig informasjon

Styret og daglig leder (ledelsen) er ansvarlige for informasjonen i årsberetningen. Vår konklusjon om årsregnskapet ovenfor dekker ikke informasjonen i årsberetningen.

I forbindelse med revisjonen av årsregnskapet er det vår oppgave å lese årsberetningen. Formålet er å vurdere hvorvidt det foreligger vesentlig inkonsistens mellom årsberetningen og årsregnskapet og den kunnskap vi har opparbeidet oss under revisjonen av årsregnskapet, eller hvorvidt informasjon i årsberetningen ellers fremstår som vesentlig feil. Vi har plikt til å rapportere dersom årsberetningen fremstår som vesentlig feil. Vi har ingenting å rapportere i så henseende.

Basert på kunnskapen vi har opparbeidet oss i revisjonen, mener vi at årsberetningen

- er konsistent med årsregnskapet og
- inneholder de opplysninger som skal gis i henhold til gjeldende lovkrav.

Ledelsens ansvar for årsregnskapet

Ledelsen er ansvarlig for å utarbeide årsregnskapet og for at det gir et rettviseende bilde i samsvar med regnskapslovens regler og god regnskapsskikk i Norge. Ledelsen er også ansvarlig for slik intern kontroll som den finner nødvendig for å kunne utarbeide et årsregnskap som ikke inneholder vesentlig feilinformasjon, verken som følge av misligheter eller utilsiktede feil.

Ved utarbeidelsen av årsregnskapet må ledelsen ta standpunkt til selskapets evne til fortsatt drift og opplyse om forhold av betydning for fortsatt drift. Forutsetningen om fortsatt drift skal legges til grunn for



**Shape the future
with confidence**

årsregnskapet med mindre ledelsen enten har til hensikt å avvike selskapet eller virksomheten, eller ikke har noe annet realistisk alternativ.

Revisors oppgaver og plikter ved revisjonen av årsregnskapet

Vårt mål er å oppnå betryggende sikkerhet for at årsregnskapet som helhet ikke inneholder vesentlig feilinformasjon, verken som følge av misligheter eller utilsiktede feil, og å avgjøre en revisjonsberetning som inneholder vår konklusjon. Betyggende sikkerhet er en høy grad av sikkerhet, men ingen garanti for at en revisjon utført i samsvar med ISA-ene, alltid vil avdekke vesentlig feilinformasjon. Feilinformasjon kan oppstå som følge av misligheter eller utilsiktede feil. Feilinformasjonen er å anse som vesentlig dersom den enkeltvis eller samlet med rimelighet kan forventes å påvirke de økonomiske beslutningene som brukerne foretar, på grunnlag av årsregnskapet.

Som del av en revisjon i samsvar med ISA-ene, utøver vi profesjonelt skjønn og utviser profesjonell skepsis gjennom hele revisjonen. I tillegg:

- identifiserer og vurderer vi risikoen for vesentlig feilinformasjon i årsregnskapet, enten det skyldes misligheter eller utilsiktede feil. Vi utformer og gjennomfører revisjonshandlinger for å håndtere slike risikoer, og innhenter revisjonsbevis som er tilstrekkelig og hensiktsmessig som grunnlag for vår konklusjon. Risikoen for at vesentlig feilinformasjon som følge av misligheter ikke blir avdekket, er høyere enn for feilinformasjon som skyldes utilsiktede feil, siden misligheter kan innebære samarbeid, forfalskning, bevisste utelatelser, uriktige fremstillinger eller overstyring av intern kontroll.
- opparbeider vi oss en forståelse av intern kontroll som er relevant for revisjonen, for å utforme revisjonshandlinger som er hensiktsmessige etter omstendighetene, men ikke for å gi uttrykk for en mening om effektiviteten av selskapets interne kontroll.
- evaluerer vi om de anvendte regnskapsprinsippene er hensiktsmessige og om regnskapsestimater og tilhørende noteopplysninger utarbeidet av ledelsen er rimelige.
- konkluderer vi på om ledelsens bruk av fortsatt drift-forutsetningen er hensiktsmessig, og, basert på innhentede revisjonsbevis, hvorvidt det foreligger vesentlig usikkerhet knyttet til hendelser eller forhold som kan skape tvil av betydning om selskapets evne til fortsatt drift. Dersom vi konkluderer med at det eksisterer vesentlig usikkerhet, kreves det at vi i revisjonsberetningen henleder oppmerksomheten på tilleggsopplysningene i årsregnskapet, eller, dersom slike tilleggsopplysninger ikke er tilstrekkelige, at vi modifierer vår konklusjon. Våre konklusjoner er basert på revisjonsbevis innhentet frem til datoen for revisjonsberetningen. Etterfølgende hendelser eller forhold kan imidlertid medføre at selskapet ikke kan fortsette driften.
- evaluerer vi den samlede presentasjonen, strukturen og innholdet i årsregnskapet, inkludert tilleggsopplysningene, og hvorvidt årsregnskapet gir uttrykk for de underliggende transaksjonene og hendelsene på en måte som gir et rettviseende bilde.

Vi kommuniserer med styret blant annet om det planlagte innholdet i og tidspunkt for revisjonsarbeidet og eventuelle vesentlige funn i revisjonen, herunder vesentlige svakheter i intern kontroll som vi avdekker gjennom revisjonen.

Fredrikstad, se elektronisk signering for dato
ERNST & YOUNG AS

Revisjonsberetningen er signert elektronisk

Jon-Michael Grefsrød
statsautorisert revisor

Uavhengig revisors beretning - Certego AS 2024

A member firm of Ernst & Young Global Limited

Penneo document key: Z1QY5-WX1AX-Q42PI-8LM4Z-XN0ED-ES603



PENNEO

Signaturene i dette dokumentet er juridisk bindende. Dokument signert med "Penneo™ - sikker digital signatur". De signerende parter sin identitet er registrert, og er listet nedenfor.

"Med min signatur bekrefter jeg alle datoer og innholdet i dette dokument."

Grefsrød, Jon-Michael

Statsautorisert revisor

På vegne av: Ernst & Young AS

Serienummer: no_bankid:9578-5992-4-3016511

IP: 147.161.xxx.xxx

2025-02-26 19:16:44 UTC



Penneo DokumentInnøkkel: Z1QY5-WX1AX-Q4ZPI-8LN4Z-XN0ED-ES603

Dette dokumentet er signert digitalt via **Penneo.com**. De signerte dataene er validert ved hjelp av den matematiske hashverdien av det originale dokumentet. All kryptografisk bevisføring er innebygd i denne PDF-en for fremtidig validering.

Dette dokumentet er forseglest med et kvalifisert elektronisk segl ved bruk av et sertifikat og et tidsstempel fra en kvalifisert tilstjenesteleverandør.

Slik kan du bekrefte at dokumentet er originalt

Når du åpner dokumentet i Adobe Reader, kan du se at det er sertifisert av **Penneo A/S**. Dette beviser at innholdet i dokumentet ikke har blitt endret siden tidspunktet for signeringen. Bevis for de individuelle signatørens digitale signaturer er vedlagt dokumentet.

Du kan bekrefte de kryptografiske bevisene ved hjelp av Penneos validator, <https://penneo.com/validator>, eller andre valideringsverktøy for digitale signaturer.



Certego AS

KONTANTSTRØMOPPSTILLING

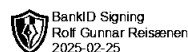
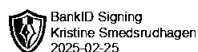
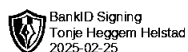

| | 2024 | 2023 |
|--|------------------------|-------------------|
| Kontantstrømmer fra operasjonelle aktiviteter | | |
| Resultat før skattekostnad | 38 376 977 | 22 175 873 |
| Periodens betalte skatt | - 5 407 561 - | 2 274 677 |
| Tap/gevinst ved salg av anleggsmidler | - - | 3 000 |
| Avskrivninger | 2 442 557 | 2 150 169 |
| Endring i varelager | 2 769 457 - | 2 596 854 |
| Endring i kundefordringer og utført ikke fakturert produksjon | 71 033 095 - | 67 995 619 |
| Endring i leverandørgjeld | 8 046 905 | 5 860 864 |
| Forskjell mellom kostnadsført pensjon og inn-/utbetalinger i pensjonsordninger | | |
| Endring i andre tidsavgrensningsposter | - 4 086 783 | 70 267 170 |
| Netto kontantstrøm fra operasjonelle aktiviteter | 113 174 648 | 27 583 927 |
| Kontantstrømmer fra investeringsaktiviteter | | |
| Innbetalinger ved salg av varige driftsmidler | - | 3 000 |
| Utbetalinger ved kjøp av varige driftsmidler | - 3 199 985 - | 2 723 804 |
| Innbetalinger på andre lånefordringer | | |
| Netto kontantstrøm fra investeringsaktiviteter | - 3 199 985 - | 2 720 804 |
| Kontantstrømmer fra finansieringsaktiviteter | | |
| Innbetalinger ved opptak av ny langsiktig konserngjeld | - 10 635 178 | 7 024 223 |
| Endring konsernkontoordning | - 98 935 022 - | 31 428 939 |
| Utbetalinger ved nedbetaling av kortsiktig gjeld/utbetalt utbytte | | |
| Innbetalinger konsernbidrag | | |
| Utbetalinger av konsernbidrag | | |
| Netto kontantstrøm fra finansieringsaktiviteter | - 109 570 200 - | 24 404 716 |
| Netto kontantstrøm for perioden | 404 462 | 458 407 |
| Kontanter og kontantekvivalenter per 01.01. | 8 514 351 | 8 055 944 |
| Kontanter og kontantekvivalenter per 31.12 | 8 918 813 | 8 514 351 |



Årsregnskap 2024 Certego AS

Årsberetning
Resultatregnskap
Balanse
Noter
Kontantstrømoppstilling
Revisjonsberetning

Org.nr.: 977 023 637





ÅRSBERETNING 2024

CERTEGO AS

Virksomhetens art

CERTEGO er en totalleverandør av sikkerhetsløsninger innen lås og beslag, adgangskontroll, alarm og kameraovervåkning. Rådgivning, prosjektering, installasjon, service, hosting og administrasjon av løsninger knyttet til sikkerhet på både bedrifts- og forbrukermarkedet

Virksomheten har avdelinger i Haugesund, Drammen, Sandefjord, Oslo, Fredrikstad, Harstad, Stavanger, Bergen, Førde, Trondheim, Tromsø, Kongsvinger, Hamar, Lillehammer, Otta, Gjøvik, Kristiansand og Asker & Bærum.

Selskapets forretningsadresse er i Bergen.

Selskapet er en ledende aktør innenfor sitt markedsområde.

Fortsatt drift

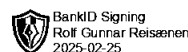
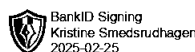
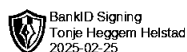
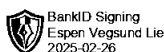
I samsvar med regnskapsloven § 3-3a bekreftes det at forutsetningene om fortsatt drift er til stede. Til grunn for antagelsen ligger selskapets budsjett og oppdaterte resultatprognoser for år 2025 og selskapets langsiktige strategiske prognoser for årene fremover. Selskapet er i en sunn økonomisk og finansiell stilling.

Arbeidsmiljø og personale

Sykefraværet i selskapet var på 6,77%. Vi ser en økning fra 2023 (6,4 %) som samsvarer med utviklingen i sykefravær generelt i samfunnet. Selskapet vil fortsette å ha fokus på sykefraværet i 2025 med tilrettelegging og tett oppfølging.

Det har skjedd totalt 21 hendelser knyttet til arbeidsuhell gjennom året 2024, hvorav 4 medførte fravær for egne ansatte. Til sammen var det 62 fraværsdager grunnet skader. Det er ikke registrert arbeidsuhell på innleid arbeidskraft gjennom 2024. Det er registrert 6 uønskede hendelser og ett farlig forhold i 2024. I tillegg har vi via vårt avvikssystem registrert totalt nærmere 100 avvik og anbefalinger knyttet til både HMS, ytre miljø og kvalitetsforhold. Fraværsskadene i 2024 var forskjellige, noe som krever variert tilnærming til det skadeforebyggende arbeidet. Uansett årsakssammenheng, legger vi stor vekt på informasjon i det skadeforebyggende arbeidet. Vi har derfor etablert en årlig HMS- og sikkerhetsuke der vi inkluderer skadeforebygging som en viktig del. Alle innrapporterte skader, både med og uten fravær, tas opp i selskapets AMBU-møter (Arbeidsmiljøutvalg/Bedriftsutvalg). Det jobbes systematisk med skadeforebyggende tiltak, både av praktisk og informativ karakter.

Samarbeidet med de ansattes organisasjoner har vært konstruktivt og bidratt positivt til driften. I løpet av året har selskapet jobbet aktivt med medarbeidertilfredshetsverktøyet – Winningtemp. Plattformen måler ukentlig «puls» i selskapet, pulsen måler 10 dimensjoner som blant annet engasjement, arbeidsglede, autonomi og ledelse. Samtlige ansatte svarer anonymt og har også muligheten og gi skriftlige tilbakemeldinger til sin nærmeste leder, til HR-avdelingen, eller administrerende direktør. Respondenten kan selv velge å svare anonymt eller tilkjenne sin identitet. Selskapet hadde en svardeltakelse på 89 % i 2024. Resultatene fra undersøkelsen





brukes for å bygge videre på og forsterke sterke trender samt og ta tak i negative trender eller resultater. En av styrkene i systemet ligger i å kunne måle og følge opp lokalt og at ledere involverer medarbeidere i å jobbe aktivt med arbeidsmiljøet.

Selskapet har hatt fokus på at alle ledere skal ha så kalte temperaturmøter i sine avdelinger. I disse møtene så har ledere presentert resultatene fra respektive avdeling og alle ansatte har så bidratt i lokale handlingsplaner som har som formål å styrke arbeidsmiljøet lokalt.

Aktivitets- og redegjørelsesplikten for å fremme likestilling og hindre diskriminering

Selskapet har som mål å være en arbeidsplass der det råder full likestilling mellom kvinner og menn, samt hindre diskriminering med bakgrunn i kjønn, graviditet, permisjon v/fødsel eller adopsjon, omsorgsoppgaver, etnisitet, religion, livssyn, funksjonsnedsettelse, seksuelle orientering, kjønnsidentitet og kjønnsuttrykk. Med dette menes blant annet at man tar sikte på at det ikke skal forekomme forskjellsbehandling med bakgrunn i ovennevnte i saker som for eksempel rekruttering, lønn, forfremmelse, utviklingsmuligheter og tilrettelegging.

Av selskapets 362 ansatte gjennom året 2024 var 11,6 % av disse kvinner. Andelen deltidsansatte i 2024 var 3,37 %. Andel deltidsansatte blant kvinnelige arbeidstakere var 17 %, mens andel deltidsansatte blant mannlige arbeidstakere var 5 %. Nevnte andel inkluderer også timelønnede med bakgrunn i kombinasjon utdanning og praktisk erfaring. Av månedslønnede er bakgrunnen til deltid hovedsaklig eget ønske, enten i form av nedtrapping som følge av alder eller som følge av forsørgeransvar for små barn.

Gjennomsnitt antall dager fødselspermisjon for kvinner var 0 dager. For menn er gjennomsnittet 56 dager. Antall dager total fødselspermisjon for kvinner i 2023 var: 0 dager. Tilsvarende for menn var: 448 dager. Dette fordelt på 0 kvinner og 8 menn.

Selskapet har foretatt en kartlegging av lønn i 2024 for å se om hvorvidt det foreligger lønnsforskjeller mellom kvinner og menn. Med bakgrunn i få kvinnelige arbeidstakere i selskapet er det kun tre kategorier (presentert med mer enn fem av hvert kjønn) hvor selskapet kunne foreta en analyse av lønnsforskjeller mellom kvinner og menn. I én av kategoriene er det ingen lønnsforskjell mellom kvinner og menn. I en annen kategori har kvinner 113 % av menns gjennomsnittslønn, mens i den tredje kategorien har kvinner 88 % av menns gjennomsnittslønn. Det er en naturlig forklaring på hvorfor kvinner har høyere gjennomsnittslønn i en kategori og lavere i en annen, herunder kompetansenivå, ansiennitet og erfaring fra tilsvarende roller. Ser man på gjennomsnittslønnen totalt i selskapet har kvinner 101 % av menns gjennomsnittslønn, det vil si tilnærmet ingen forskjell.

Tiltak for å hindre diskriminering, samt fremme likestilling

Bedriften arbeider aktivt for å fremme likestilling, sikre like muligheter og rettigheter og hindre diskriminering. For å bidra til dette, har bedriften forsøkt å tilpasse kommunikasjonen og bilder i rekrutteringssammenheng til å kunne tiltrekke underrepresenterte grupper, samt gjennomført opplæring av ledere innenfor likestilling og diskriminering, både gjennom rekruttering og hele ansettelsesforholdet. Konsernet har gjennom alle år hatt en egen kodeks gjeldende etiske retningslinjer som er gjort kjent for alle ansatte. Her beskrives retningslinjer som ivaretar blant annet forbud mot diskriminering, trakassering, samt oppfordring til varsling, arbeiderrettigheter, menneskerettigheter, forbrukerinteresser og samfunnsansvar. Selskapet er utarbeidet et e-





læringskurs som omhandler Mangfold og Inkludering. Kurset består av 8 moduler og tar for seg en bredde av problemstillinger og fordommer vi stilles innfor knyttet til mangfold og inkludering. Diskriminering knyttet til kjønn, seksuell legging og religion er noen av temaene som blir belyst.

Selskapets varslingsrutiner som ble etablerte i 2020 (WhistleB som er en rapporteringskanal som leveres av en ekstern partner) er tilgjengelig via våre interne intranettsider og også via eksterne sider tilgjengelig for kunder og leverandører. Varslingsrutine som angir rett til varsling av kritikkverdige forhold, deriblant seksuell trakassering. Nevnte rutine er kommunisert til alle, er en del av opplæringen til verneombud og tillitsvalgte, samt gjennomgått i bedriftens arbeidsmiljøutvalg. Videre blir rutiner for varsling med jevne mellomrom kommunisert ut internt og rutinene går igjennom ved i den sentrale onboarding som samtlige ansatte deltar på.

I tillegg til så er det også mulig å varsle kritikkverdige forhold via vårt verktøy Winningtemp, som måler temperaturen og arbeidsmiljøet ukentlig i selskapet.

Selskapet har hatt stadig økende fokus på mangfold og inkludering. I 2023 startet selskapet samarbeidet "Ringer i Vannet". Det er et samarbeid med NHO for å jobbe med å rekruttere inn ansatte som har hatt utfordringer i livet og har «hull» i CVn. Selskapet har gjennomført en pilot i Oslo med rekruttering som resultat. Selskapet vil ha økt fokus på dette samarbeidet i 2025 og 2026.

Gjennom selskapets pulsundersøkelse i systemet Winningtemp, så er det etablert spørsmål tilknyttet diskriminering og mobbing. Dette for at arbeidstakere kan informere selskapet anonymt og innenfor trygge rammer. På den måten kan også selskapet via HR agere fortløpende ved å respondere på disse meldingene.

Avdelingsleder og verneombud har jevnlig vernerunder blant annet for å sikre at arbeidsplassene er tilrettelagt for svaksynte, personer i rullestol og hørselshemmede. Selskapets mal for medarbeidersamtale inneholder også spørsmål tilknyttet diskriminering, mobbing og trakassering, som tilsier at arbeidstakere har mulighet til å varsle, dersom det er opplevd slike forhold på arbeidsplassen.

Miljø- og bærekraftrapportering

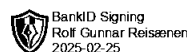
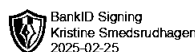
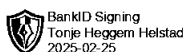
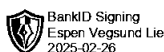
Utover sammensetning av mekaniske komponenter driver selskapet ingen form for produksjon og har ingen utslipp av helse- og miljøfarlige kjemikalier, gasser eller materialer. Selskapets virksomhet er ikke regulert av konsesjoner eller pålegg.

Selskapet pålegger seg selv og sine ansatte å være aktiv i forhold til kildesortering og andre miljøtiltak i henhold til ISO 14001. De senere årene har selskapet økt innsatsen betydelig på området ESG (Environment, Social and Governance), i henhold til forventninger fra eiere, kunder og øvrige interessenter.

For ytterligere informasjon rundt vårt arbeid med bærekraft og miljø, henviser vi til våre web-sider. Der legger vi selskapets årlige rapporter om bærekraft.

Åpenhetsloven

CERTEGO omfattes av Åpenhetsloven som trådte i kraft i Norge i 2023. Lovverket stiller krav til at det gjøres aktsomhetsvurderinger av leverandørene våre, vi skal gjøre tiltak hvis vi oppdager negative konsekvenser i vår leverandørkjede og vi skal lage en årlig redegjørelse om dette arbeidet som skal signeres av styret og offentliggjøres på selskapets nettsider innen 30. juni hvert år. Vår risikovurdering i 2024 endte med at vi rettet søkelyset mot våre transportleverandører. Vi gjennomførte et dialogmøte med vår største transportleverandør, der vi satte søkelys på menneskerettigheter og anstendige arbeidsforhold internt hos leverandøren og hos deres underleverandører. Vi avdekket ingen negative konsekvenser eller vesentlig risiko i vår leverandørkjede i 2024. Redegjørelsen for 2024 kan leses på våre nettsider.





Fremtidig utvikling

Selskapet hadde positiv vekst i 2024 og med tilhørende forbedring i resultatet. Ordreinngangen har vært god over en lengre periode og prognosene for fortsatt vekst er gode.

Selv om selskapet ikke er direkte berørt av pågående krig i ulike deler av verden, vil dette kunne medføre til økt usikkerhet i den globale økonomien som indirekte kan påvirke selskapet og dens forretningsforbindelser. Certego er et frittstående installasjonsselskap, og har stor bredde på leverandører. Dette styrker vår leveransesikkerhet. Selskapet har store deler av sin virksomhet knyttet til kommune, stat og fylke. Disse aktørene er mindre påvirket av dagens markedssituasjon. I prosjektmarkeder vil konkurranse mellom aktører gi økt press på marginer. Kompleksitet i prosjekt og kontraktsformer kan gi økt risiko i prosjekter.

Certego er en komplett leverandør av sikkerhetsløsninger. Stabilt salg på adgangs-kontroll og kamera styrker markedsposisjonen.

Selskapet har en rekke ulike leveranseområder. Fokus på hosting, service og lisenser i tillegg til prosjekter gir en bredere arbeidsplattform. Prosjektmarkedets utvikling vil derfor påvirke selskapet i noe mindre grad.

Styret presiserer at det normalt er usikkerhet knyttet til vurderinger av fremtidige forhold, men det er ekstra usikkerhet knyttet til høye renter og inflasjon, og hvordan det vil påvirke byggeaktiviteten i markedet fremover.

Resultat, investeringer, finansiering og likviditet

Omsetningen i selskapet er økt til kr. 675,6 mill. i 2024 mot kr. 662,1 mill. i 2023. Årsresultatet ble på kr. 29,9 mill. mot kr. 17,2 mill. året før.

Selskapet er finansiert ved konserninterne lån og disse er per 31.12.24 vurdert som langsiktige da låneavtale strekker seg over mer enn ett år. Det vil per 31.12.25 foretas en ny vurdering av nødvendig konsernintern finansiering, avhengig av likviditetsutvikling i selskapet.

Finansiell risiko

Markedsrisiko

Prisen på materialer og høyere rente vil kunne påvirke byggenæringen i form av nedgang i byggevirksomhet.

Selskapet er i mindre grad eksponert for endringer i valutakurser, da selskapet i liten grad importerer varer og ikke eksporterer varer eller tjenester.

Selskapet er mindre eksponert i endringer i rentenivået da selskapets konserninterne lån har fast rente.

Kredittrisiko

Historisk sett har det vært lite tap på fordringer. Faktisk avskrevet tap i 2024 er kr. 0,2 mill. sammenlignet med kr 0,3 mill. for fjoråret.

Likviditetsrisiko

Selskapet vurderer likviditeten i selskapet som god og det er ikke besluttet å innføre tiltak som endrer likviditetsrisiko. Forfallstidspunkter for kundefordringer opprettholdes.

Styrets ansvar

Selskapet har tegnet en styreforsikring som dekker styret og ledene ansattes personlige ansvar i forbindelse med sitt virke i Certego. Forsikringen dekker uaktsomhet, men ikke forsett.



Årsresultat og disponeringer

Styret foreslår følgende disponering av årsresultatet i Certego AS:

| | | |
|--------------------------------|------------|-------------------|
| Foreslått utbytte | kr. | 30.000.000 |
| Overført fra annen egenkapital | kr. | -103.665 |
| Totalt disponert | kr. | 29.896.335 |

Bergen, 25. februar 2025


Karl Jonas Granath
Styrets leder


Rolf Gunnar Reisænen
Styremedlem/daglig leder


Tonje Heggem Helstad
Styremedlem


Espen Vegsund Lie
Ansattes representant

Kristine Smedsrudhagen
Ansattes representant

 BankID Signing
Espen Vegsund Lie
2025-02-26

 BankID Signing
Tonje Heggem Helstad
2025-02-25

 BankID Signing
Kristine Smedsrudhagen
2025-02-25

 BankID Signing
Rolf Gunnar Reisænen
2025-02-25

 BankID Signing
Jonas Granath
2025-02-25



Certego AS

RESULTATREGNSKAP 01.01. - 31.12.

| | Note | 2024 | 2023 |
|--|------|--------------------|--------------------|
| Salgsinntekt | 1, 2 | 675 645 287 | 662 145 847 |
| Annen driftsinntekt | | 708 183 | 377 100 |
| Sum driftsinntekt | | 676 353 470 | 662 522 947 |
| Varekostnad | | 253 383 290 | 272 049 674 |
| Lønnskostnad | 3, 4 | 253 961 022 | 239 518 004 |
| Avskrivning | 5 | 2 442 557 | 2 150 169 |
| Annen driftskostnad | 3 | 124 977 058 | 120 228 944 |
| Sum driftskostnad | | 634 763 927 | 633 946 792 |
| Driftsresultat | | 41 589 543 | 28 576 156 |
| Annen renteinntekt | 6 | 3 687 491 | 1 167 837 |
| Annen finansinntekt | 6 | 609 103 | 264 134 |
| Rentekostnad til foretak i samme konsern | | -6 763 477 | -7 024 223 |
| Annen rentekostnad | 6 | -81 572 | -58 012 |
| Annen finanskostnad | 6 | -664 111 | -750 018 |
| Resultat før skattekostnad | | 38 376 977 | 22 175 873 |
| Skattekostnad | 7 | 8 480 642 | 4 937 067 |
| Årsresultat | 8 | 29 896 335 | 17 238 806 |
| Disponering av årsresultatet | | | |
| Foreslått utbytte | | 30 000 000 | 0 |
| Avsatt til annen egenkapital | | 0 | 17 238 806 |
| Overført fra annen egenkapital | | 103 665 | 0 |
| Sum disponert | | 29 896 335 | 17 238 806 |



Certego AS
BALANSE PR. 31.12.

| | Note | 2024 | 2023 |
|--|--------|--------------------|--------------------|
| EIENDELER | | | |
| Anleggsmidler | | | |
| Immaterielle eiendeler | | | |
| ERP system og programvare | | 7 259 819 | 7 636 810 |
| Utsatt skattefordel | 7 | 2 120 079 | 1 696 648 |
| Sum immaterielle eiendeler | | 9 379 898 | 9 333 458 |
| Varige driftsmidler | | | |
| Driftsløsøre, inventar, verktøy, kontormaskiner o.l. | 5 | 3 392 300 | 2 257 880 |
| Sum varige driftsmidler | 5 | 3 392 300 | 2 257 880 |
| Sum anleggsmidler | | 12 772 197 | 11 591 338 |
| Omløpsmidler | | | |
| Varer | 9 | 66 955 469 | 69 724 926 |
| Fordringer | | | |
| Kundefordringer | 2, 10 | 91 334 046 | 146 548 576 |
| Utført ikke fakturert produksjon | | 24 879 939 | 40 698 504 |
| Andre kortsiktige fordringer | 10 | 143 514 186 | 44 835 288 |
| Sum fordringer | 10 | 259 728 171 | 232 082 368 |
| Bankinnskudd, kontanter o.l. | 11, 12 | 8 918 814 | 8 514 351 |
| Sum omløpsmidler | | 335 602 453 | 310 321 644 |
| SUM EIENDELER | | 348 374 650 | 321 912 983 |



Certego AS BALANSE PR. 31.12.

| | Note | 2024 | 2023 |
|--------------------------------------|-----------|--------------------|--------------------|
| EGENKAPITAL OG GJELD | | | |
| EGENKAPITAL | | | |
| Innskutt egenkapital | | | |
| Aksjekapital (1 000 aksjer á kr 500) | 13 | 500 000 | 500 000 |
| Overkurs | | 9 355 000 | 9 355 000 |
| Annen innskutt egenkapital | | 39 117 317 | 39 117 317 |
| Sum innskutt egenkapital | | 48 972 317 | 48 972 317 |
| Opptjent egenkapital | | | |
| Annen egenkapital | | 14 865 140 | 14 968 805 |
| Sum opptjent egenkapital | | 14 865 140 | 14 968 805 |
| Sum egenkapital | 8 | 63 837 457 | 63 941 122 |
| GJELD | | | |
| Annen langsiktig gjeld | | | |
| Øvrig langsiktig gjeld | 10 | 113 459 435 | 124 094 613 |
| Sum annen langsiktig gjeld | | 113 459 435 | 124 094 613 |
| Kortsiktig gjeld | | | |
| Leverandørgjeld | 2, 10 | 56 988 362 | 48 941 457 |
| Betalbar skatt | 7 | 8 904 073 | 5 407 561 |
| Skyldige offentlige avgifter | | 36 619 784 | 44 149 339 |
| Utbytte | | 30 000 000 | 0 |
| Annen kortsiktig gjeld | 10 | 38 565 540 | 35 378 891 |
| Sum kortsiktig gjeld | 10 | 171 077 758 | 133 877 248 |
| Sum gjeld | | 284 537 193 | 257 971 861 |
| SUM EGENKAPITAL OG GJELD | | 348 374 650 | 321 912 983 |

Bergen, 25.02.2025
Styret i Certego AS

Karl Jonas Granath
Styreleder

Rolf Gunnar Reisænen
Daglig leder og styremedlem

Tonje Heggem Helstad
Styremedlem

Kristine Wensberg Smedsrudhagen
Ansattvalgt styremedlem

Espen Vegsund Lie
Ansattvalgt styremedlem



Regnskapsprinsipper

Årsregnskapet er satt opp i samsvar med regnskapsloven og god regnskapsskikk

Selskapet er datterselskap av Certego Group AB, Pressverksgatan 4, 721 30 Västerås, Sverige

Salgsinntekter

Inntektsføring ved salg av varer skjer på leveringstidspunktet. Tjenester inntektsføres i takt med utførelsen. Inntektsføring av prosjekter er beskrevet i note 2. Alt salg skjer i Norge.

Arbeid under utførelse/forskudd fra kunder

Prosjekter under arbeid er vurdert etter løpende avregning inkludert andel fortjeneste. Fullføringsgraden beregnes ut ifra påløpte kostnader sammenstilt med total estimerte kostnader for hvert enkelt prosjekt. Service Ordre under arbeid vurderes inkludert andel av fortjeneste. Fortjeneste andelen vurderes utifra Service Ordre kategori og legges til påløpt kost for inntektsføring.

Klassifisering og vurdering av balanseposter

Eiendeler bestemt til varig eie eller bruk er klassifisert som anleggsmidler. Eiendeler som er tilknyttet varekretsløpet er klassifisert som omløpsmidler. Fordringer klassifiseres som omløpsmidler hvis de skal tilbakebetales i løpet av ett år etter utbetalingstidspunktet. For gjeld legges analoge kriterier til grunn. Omløpsmidler vurderes til det laveste av anskaffelseskost og virkelig verdi. Kortsiktig gjeld balanseføres til nominelt beløp. Anleggsmidler vurderes til anskaffelseskost. Varige anleggsmidler som forringes i verdi avskrives lineært over forventet økonomisk levetid. Anleggsmidlene nedskrives til virkelig verdi ved verdifall hvis regnskapsreglene krever det. Nominelle beløp neddiskonteres hvis renteelementet er vesentlig.

Immaterielle eiendeler

Utgifter til egen forskning og utvikling kostnadsføres. Utgifter til andre immaterielle eiendeler balanseføres i den utstrekning kriteriene for balanseføring er oppfylt. Dette innebærer slike utgifter balanseføres når det anses som sannsynlig at de fremtidige økonomiske fordelene knyttet til eiendelen vil tilflyte selskapet og anskaffelseskost kan måles pålitelig. Balanseførte immaterielle eiendeler avskrives lineært over forventet levetid.

Varige driftsmidler

Varige driftsmidler balanseføres og avskrives lineært over driftsmidlenes forventede levetid dersom de har antatt levetid over 3 år og har en kostpris som overstiger kr 30.000. Vedlikehold av driftsmidler kostnadsføres løpende under driftskostnader. Påkostninger eller forbedringer tillegges driftsmidlets kostpris og avskrives i takt med driftsmidlet. Skillet mellom vedlikehold og påkostning/forbedring regnes i forhold til driftsmidlets stand ved kjøp av driftsmidlet. Leide (leasede) driftsmidler balanseføres som driftsmidler hvis leiekontrakten anses som finansiell.

Nedskrivning av anleggsmidler

Ved indikasjon på at balanseført verdi av et anleggsmiddel er høyere enn virkelig verdi, foretas det test for verdifall. Testen foretas for det laveste nivå av anleggsmidler som har selvstendige kontantstrømmer. Hvis balanseført verdi er høyere enn både salgsverdi og gjenvinnbart beløp (nåverdi ved fortsatt bruk/eie), foretas det nedskrivning til det høyeste av salgsverdi og gjenvinnbart beløp. Tidligere nedskrivninger reverseres hvis forutsetningene for nedskrivningen ikke lenger er til stede (med unntak blant annet for nedskrivning av goodwill).

Konsernregnskap

Konsernregnskap for Certego Topco AB blir utarbeidet. Rapporten fås utlevert ved henvendelse Certego Topco AB, org.nr: 559316-3468, registrert kontor i Stockholm. Adresse Box 503, 721 09 Västerås.

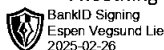
Varebeholdninger

Lager av innkjøpte varer verdsettes til laveste av anskaffelseskost etter FIFO- prinsippet og virkelig verdi. Egentilvirkede ferdigvarer og varer under tilvirkning vurderes til full tilvirkningskost. Det foretas nedskrivning hvis virkelig verdi (salgspris med fradrag for salgskostnader) er lavere enn kostpris. Salgskostnader inkluderer alle gjenværende salgs-, administrasjons- og lagringskostnader.

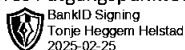
Fordringer

Kundefordringer og andre fordringer oppføres i balansen til pålydende etter fradrag for avsetning til forventet tap.

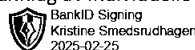
Avsetning til tap gjøres i utgangspunktet på grunnlag av individuelle vurderinger av de enkelte fordringene. For mindre



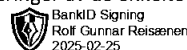
BankID Signing
Espen Vegsund Lie
2025-02-26



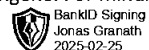
BankID Signing
Torje Heggem Helstad
2025-02-25



BankID Signing
Kristine Smedsrudhagen
2025-02-25



BankID Signing
Rolf Gunnar Reisenen
2025-02-25



BankID Signing
Jonas Granath
2025-02-25



kundefordringer gjøres en uspesifisert avsetning for å dekke antatt tap.

Arbeid under utførelse/forskudd fra kunder

Prosjekter under arbeid er vurdert etter løpende avregning inkludert andel fortjeneste. Fullføringsgraden beregnes ut ifra påløpte prosjektkostnader for hvert enkelt prosjekt.

Service Ordre under arbeid vurderes inkludert andel av fortjeneste. Fortjeneste andelen vurderes utifra Service Ordre kategori og legges til påløpt kost for inntektsføring.

Garantiansvar

Forventede utgifter til fremtidige garantiarbeider knyttet til salg/avsluttede prosjekter kostnadsføres, og føres som avsetning i balansen. Avsetningen baseres på historiske erfaringstall for garantier.

Valuta

Pengeposter i utenlandsk valuta vurderes etter kursen ved regnskapsårets slutt.

Pensjoner

Selskapet har innskuddspensjonsordning. Pensjonsordningen er finansiert gjennom innbetalinger til forsikringselskap, med unntak av AFP-ordningen. Alle nyansatte blir omfattet av innskuddsordningen.

Innskuddsplaner

Ved innskuddsplaner betaler selskapet innskudd til et forsikringselskap. Selskapet har ingen ytterligere betalingsforpliktelse etter at innskuddene er betalt. Innskuddene regnskapsføres som lønnskostnad. Eventuelle forskuddsbetalte innskudd balanseføres som eiendel (pensjonsmidler) i den grad innskuddet kan refunderes eller redusere framtidige innbetalinger.

Skatt

Skattekostnaden i resultatregnskapet omfatter både periodens betalbare skatt og endring i utsatt skatt. Utsatt skatt beregnes med aktuell skattesats på grunnlag av de midlertidige forskjeller som eksisterer mellom regnskapsmessige og skattemessige verdier, samt eventuelt ligningsmessig underskudd til fremføring ved utgangen av regnskapsåret. Skatteøkende og skattereduserende midlertidige forskjeller som reverserer eller kan reversere i samme periode er utlignet. Oppføring av utsatt skattefordel på netto skattereduserende forskjeller som ikke er utlignet og underskudd til fremføring, begrunnes med antatt fremtidig inntjening. Utsatt skatt og skattefordel som kan balanseføres oppføres netto i balansen.

Kontantstrømoppstilling

Kontantstrømoppstillingen utarbeides etter den indirekte metoden. Kontanter og kontantekvivalenter omfatter kontanter, bankinnskudd and andre kortsiktige, likvide plasseringer som umiddelbart og med uvesentlig kursrisiko kan konverteres til kjente kontantbeløp og med gjenværende løpetid mindre enn tre måneder fra anskaffelsesdato.

NOTE 1 ARBEID UNDER UTFØRELSE

Prosjekter under arbeid er vurdert etter løpende avregning inkludert andel fortjeneste.

Dette betyr at kostnader og inntekter (inkl fortjeneste) føres i regnskapet i takt med fremdriften i prosjektet.

Faktisk inntektsføring for en gitt periode er totale kontraktsinntekter multiplisert med fullføringsgrad. Fullføringsgraden beregnes på bakgrunn av påløpte prosjektkostnader som en andel av totalt estimerte prosjektkostnader for hvert enkelt prosjekt.

Serviceordre under arbeid vurderes inkludert andel av fortjeneste. Fortjeneste andelen vurderes ut i fra serviceordre kategori og legges til påløpt kost for inntektsføring.

| | 2024 | 2023 |
|--|--|---|
| Påløpte Kontraktskostnader | 241 026 829 | 246 627 367 |
| Estimert kontraktsfortjeneste | 105 718 820 | 89 237 158 |
| Totalt utført produksjon pr 31.12. | 346 745 649 | 335 864 525 |
|  BankID Signing Espen Vegsund Lie 2025-02-26 |  BankID Signing Kristine Smedsruchagen 2025-02-25 |  BankID Signing Rolf Gunnar Reisenen 2025-02-25 |
|  BankID Signing Torje Heggem Helstad 2025-02-25 | |  BankID Signing Jonas Granath 2025-02-25 |



| | | |
|----------------------------|-------------|-------------|
| Totalt utført produksjon | 346 745 649 | 335 864 525 |
| Realisert inntekt | 321 865 711 | 295 166 023 |
| Kontrakter under utførelse | 24 879 938 | 40 698 502 |

NOTE 2 TRANSAKSJONER MED NÆRSTÅENDE PARTER

Følgende interne transaksjoner har funnet sted i:

| | 2024 | 2023 |
|------------------------------------|------------|------------|
| Salg av varer og tjenester | | |
| Salg av varer: | 0 | 0 |
| Salg av tjenester: | 4 051 585 | 3 689 559 |
| Kjøp av varer og tjenester: | | |
| Kjøp av varer: | 1 979 | 179 432 |
| Kjøp av tjenester: | 22 002 000 | 17 845 222 |

NOTE 3 LØNSKOSTNADER OG YTELSER, GODTGJØRELSE TIL DAGLIG LEDER, STYRET OG REVISOR

Lønnskostnader

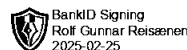

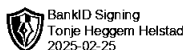

| | 2024 | 2023 |
|--------------------------------|-------------|-------------|
| Lønninger | 202 388 500 | 192 375 758 |
| Arbeidsgiveravgift | 32 321 774 | 30 920 852 |
| Pensjonskostnader | 13 368 675 | 12 143 785 |
| Andre ytelser | 6 367 656 | 4 077 608 |
| Sum | 254 446 605 | 239 518 004 |
| Gjennomsnittlig antall årsverk | 314 | 318 |

Ytelser til ledende personer

| | 2024 | | | | | Sum |
|--------------|-----------|--------------|-------|--------------------|---------------|-----------|
| | Lønn | Styrehonorar | Bonus | Periodisert pensj. | Annen godtgj. | |
| Daglig leder | 1 769 049 | 0 | 0 | 143 636 | 233 386 | 2 146 071 |
| Styreleder | 0 | 0 | 0 | 0 | 0 | 0 |
| Styremedlem | 0 | 0 | 0 | 0 | 0 | 0 |
| | 2023 | | | | | Sum |
| | Lønn | Styrehonorar | Bonus | Periodisert pensj. | Annen godtgj. | |
| Daglig leder | 1 691 696 | 0 | 0 | 131 340 | 387 535 | 2 210 571 |
| Styreleder | 0 | 0 | 0 | 0 | 0 | 0 |
| Styremedlem | 0 | 0 | 0 | 0 | 0 | 0 |

Daglig leder har bonusavtale med en maksimal årlig bonus på 50% av årslønn. Daglig leder har også en sluttvederlagspakke på inntil 6 måneders lønn, ved en eventuell oppsigelse fra selskapet side, utover den avtalte 6 måneders gjensidige oppsigelsestid.

Daglig leder har egen driftspensjonsordning tilsvarende årlig sparing på kr. 76.664 i tillegg til selskapets





innskuddspensjonsordning. Som del av et incentiv program er ledergruppen i Certego AS gitt muligheten til å kjøpe aksjer i Certego Topco AB, som via Certego Group AB eier aksjene i Certego AS.

Det er ikke gitt lån/sikkerhetsstillelse til daglig leder, styreformann eller andre nærstående parter.

Foretaket er pliktig å ha tjenestepensjonsordning for selskapets ansatte, jfr. lov om obligatorisk tjenestepensjon. Foretaket har etablert en tjenestepensjonsordning som tilfredsstillter kravene i loven.

Revisor

Godtgjørelse til revisor er fordelt på følgende:

| | 2024 | 2023 |
|--------------------------|---------|---------|
| Lovpålagt revisjon | 370 000 | 347 000 |
| Teknisk bistand skatt | 27 200 | 22 260 |
| Teknisk bistand regnskap | 0 | 0 |
| Annen bistand | 32 250 | 45 963 |
| Sum | 429 450 | 415 223 |

Beløpene er eksklusiv merverdiavgift.

NOTE 4 PENSJONER

Alle nyansatte blir omfattet av innskuddspensjonsordningen.

Selskapet har også en avtalefestet førtidspensjonsordning (AFP). Den nye AFP-ordningen som gjelder fra og med 1. januar 2011 er å anse som en ytelsesbasert flerforetaksordning, men regnskapsføres som en innskuddsordning frem til det foreligger pålitelig og tilstrekkelig informasjon slik at konsernet kan regnskapsføre sin proporsjonale andel av pensjonskostnad, pensjonsforpliktelse og pensjonsmidler i ordningen. Selskapets forpliktelser er dermed ikke balanseført som gjeld.

Selskapets pensjonsordninger tilfredsstillter kravene i lov om obligatorisk tjenestepensjon.

NOTE 5 VARIGE DRIFTSMIDLER

| | Immaterielle eiendeler | Driftsløsøre | Sum |
|---------------------------------|------------------------|--------------|-------------|
| Anskaffelseskost 01.01 | 8 869 561 | 19 519 576 | 28 389 1380 |
| Tilgang | 1 034 803 | 2 165 182 | 3 199 985 |
| Anskaffelseskost 31.12. | 9 904 365 | 21 684 758 | 31 589 123 |
| Akkumulert avskrivinger 01.01. | 1 232 752 | 17 261 696 | 18 494 448 |
| Årets avskrivinger | 1 411 795 | 1 030 762 | 2 442 557 |
| Akkumulerte avskrivinger 31.12. | 2 644 546 | 18 292 459 | 20 937 005 |
| Balanseført verdi 31.12. | 7 259 819 | 3 392 300 | 10 652 118 |

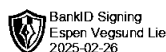
Årets avskrivning og nedskrivning 2 442 557

Forventet økonomisk levetid 5 år
Avskrivingsplan Lineær

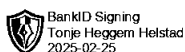
3-5 år
Lineær

Årlig leie av ikke balanseførte driftsmidler

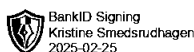
| Driftsmiddel | Leieperiode | Årlig leie |
|--------------|-------------|------------|
| Driftsløsøre | 3 år | 16 563 074 |



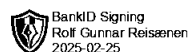
BankID Signing
Espen Vegsund Lie
2025-02-26



BankID Signing
Tonje Heggem Helstad
2025-02-25



BankID Signing
Kristine Smedsruchagen
2025-02-25



BankID Signing
Rolf Gunnar Reisenen
2025-02-25



BankID Signing
Jonas Granath
2025-02-25



NOTE 6 POSTER SOM ER SLÅTT SAMMEN I REGNSKAPET


| | 2024 | 2023 |
|--|-----------|-----------|
| Finansinntekter | | |
| Annen renteinntekt | 3 687 491 | 1 167 837 |
| Annen finansinntekt (agio) | 609 103 | 264 134 |
| Sum finansinntekter | 4 296 594 | 1 431 971 |
| Finanskostnader | | |
| Rentekostnader fra foretak i samme konsern | 6 763 477 | 7 024 223 |
| Annen rentekostnad | 81 572 | 58 012 |
| Annen finanskostnad (disagio) | 664 111 | 750 018 |
| Sum finanskostnader | 7 509 160 | 7 832 253 |


NOTE 7 SKATT


| Årets skattekostnad | 2024 | 2023 |
|--|------------|------------|
| Resultatført skatt på ordinært resultat: | | |
| Betalbar skatt | 8 904 073 | 5 407 561 |
| Endring i utsatt skatt | -423 431 | -470 494 |
| Skattekostnad ordinært resultat | 8 480 642 | 4 937 067 |
| Skattepliktig inntekt: | | |
| Resultat før skatt | 38 376 977 | 22 175 873 |
| Permanente forskjeller | 171 395 | 265 337 |
| Endring i midlertidige forskjeller | 1 924 686 | 2 138 612 |
| Skattepliktig inntekt | 40 473 058 | 24 579 822 |
| Betalbar skatt i balansen: | | |
| Betalbar skatt på årets resultat | 8 904 073 | 5 407 561 |
| Sum betalbar skatt i balansen | 8 904 073 | 5 407 561 |
| Beregning av effektiv skattesats | | |
| Resultat før skatt | 38 376 977 | 22 175 873 |
| Beregnet skatt av resultat før skatt | 8 442 935 | 4 878 692 |
| Skatteeffekt av permanente forskjeller | 37 707 | 58 374 |
| Sum | 8 480 642 | 4 937 066 |
| Effektiv skattesats | 22,1 % | 22,3 % |


Skatteeffekten av midlertidige forskjeller som har gitt opphav til utsatt skatt og utsatte skattefordeler, spesifisert på typer av midlertidige forskjeller

| | 2024 | 2023 | Endring |
|----------------------------------|-------------|------------|------------|
| Varige driftsmidler | 57 336 | -1 146 706 | -1 204 041 |
| Tilvirkningskontrakter | 2 266 050 | 3 566 833 | 1 300 783 |
| Varebeholdning | -10 152 316 | -9 872 325 | 279 991 |
| Fordringer | -1 548 792 | -16 386 | 1 532 406 |
| Gevinst – og tapskonto | 0 | 15 547 | 15 547 |
| Avsetninger mv | -259 000 | -259 000 | 0 |
| Sum | -9 636 723 | -7 712 037 | 1 924 686 |
| Grunnlag for utsatt skattefordel | -9 636 723 | -7 712 037 | 1 924 686 |
| Utsatt skattefordel (22 %) | -2 120 079 | -1 696 648 | 423 431 |

 BankID Signing
Espen Vegsund Lie
2025-02-26

 BankID Signing
Tonje Heggem Helstad
2025-02-25

 BankID Signing
Kristine Smedsrudhagen
2025-02-25

 BankID Signing
Rolf Gunnar Reisenen
2025-02-25

 BankID Signing
Jonas Granath
2025-02-25



NOTE 8 EGENKAPITAL

| | Aksjekapital | Overkurs | Annen innskutt egenkapital | Annen egenkapital | Sum egenkapital |
|----------------|--------------|-----------|----------------------------|-------------------|-----------------|
| Pr. 31.12.2023 | 500 000 | 9 355 000 | 39 117 317 | 14 968 805 | 63 941 122 |
| Årets resultat | | | | 29 896 335 | 29 896 335 |
| Utbytte | | | | -30 000 000 | -30 000 000 |
| Pr 31.12.2024 | 500 000 | 9 355 000 | 39 117 317 | 14 865 140 | 63 837 457 |

NOTE 9 VARER

| Varelager | 2024 | 2023 |
|------------------------------------|------------|------------|
| Lager av innkjøpte handelsvarer | 66 955 469 | 69 724 926 |
| Sum varelager | 66 955 469 | 69 724 926 |
| Lager vurdert til anskaffelseskost | 77 107 785 | 79 597 251 |
| Ukuransnedskrivning | 10 152 316 | 9 872 325 |
| Lager vurdert til virkelig verdi | 66 955 469 | 69 724 926 |

Alle varer er innkjøp for videresalg.

NOTE 10 MELLOMVÆRENDE MED SELSKAP I SAMME KONSERN

| | 2024 | 2023 |
|--------------------------------------|-------------|-------------|
| Fordringer | | |
| Andre kortsiktige fordringer konsern | 129 483 236 | 30 534 999 |
| Sum | 129 483 236 | 30 534 999 |
| Gjeld | | |
| Lån fra foretak i samme konsern | 113 459 435 | 124 094 613 |
| Leverandørgjeld innen konsern | 0 | 338 091 |
| Annen kortsiktig gjeld konsern | 5 990 122 | 3 985 000 |
| Sum | 119 449 557 | 128 417 704 |

Lån innad i konsernet forfaller på forespørsel og er klassifisert som langsiktig gjeld i regnskapet. Konsernet bekrefter at lånet ikke kreves tilbakebetalt i løpet av 2025.

Selskapet inngår i konsernkontoordningen til Certego Group AB. Ved årsslutt er det ubenyttet kredittramme på MNOK 10.



NOTE 11 BANKINNSKUDD

Innestående midler på skattetrekkkonto (bundne midler) er på kr. 8 902 018.

NOTE 12 BANKGARANTIER OG SIKKERHETSSTILLELSER

| | 2024 | 2023 |
|------------------------|------------|------------|
| Ubenyttet kassekreditt | 10 000 000 | 20 000 000 |
| Entreprenørgarantier | 9 919 105 | 7 866 160 |
| Husleiegaranti | 3 300 979 | 3 778 012 |

NOTE 13 AKSJONÆRER

Aksjekapitalen i Certego AS pr. 31.12 består av:

| | Antall | Pålydende | Bokført |
|-----------------|--------|-----------|---------|
| Ordinære aksjer | 1 000 | 500,0 | 500 000 |
| Sum | 1 000 | | 500 000 |

Eierstruktur

De største aksjonærene i % pr. 31.12 var:

| | Ordinære | Eierandel | Stemmeandel |
|------------------|----------|-----------|-------------|
| Certego Group AB | 1 000 | 100,0 | 100,0 |

Aksjekapitalen på kr. 500.000 består av 1.000 aksjer à kr. 500. Alle aksjer har like rettigheter. Samtlige aksjer eies av Certego Group AB.



Certego AS

KONTANTSTRØMOPPSTILLING

| | 2024 | 2023 |
|--|------------------------|-------------------|
| Kontantstrømmer fra operasjonelle aktiviteter | | |
| Resultat før skattekostnad | 38 376 977 | 22 175 873 |
| Periodens betalte skatt | - 5 407 561 - | 2 274 677 |
| Tap/gevinst ved salg av anleggsmidler | - - | 3 000 |
| Avskrivninger | 2 442 557 | 2 150 169 |
| Endring i varelager | 2 769 457 - | 2 596 854 |
| Endring i kundefordringer og utført ikke fakturert produksjon | 71 033 095 - | 67 995 619 |
| Endring i leverandørgjeld | 8 046 905 | 5 860 864 |
| Forskjell mellom kostnadsført pensjon og inn-/utbetalinger i pensjonsordninger | | |
| Endring i andre tidsavgrensningsposter | - 4 086 783 | 70 267 170 |
| Netto kontantstrøm fra operasjonelle aktiviteter | 113 174 648 | 27 583 927 |
| Kontantstrømmer fra investeringsaktiviteter | | |
| Innbetalinger ved salg av varige driftsmidler | - | 3 000 |
| Utbetalinger ved kjøp av varige driftsmidler | - 3 199 985 - | 2 723 804 |
| Innbetalinger på andre lånefordringer | | |
| Netto kontantstrøm fra investeringsaktiviteter | - 3 199 985 - | 2 720 804 |
| Kontantstrømmer fra finansieringsaktiviteter | | |
| Innbetalinger ved opptak av ny langsiktig konserngjeld | - 10 635 178 | 7 024 223 |
| Endring konsernkontoordning | - 98 935 022 - | 31 428 939 |
| Utbetalinger ved nedbetaling av kortsiktig gjeld/utbetalt utbytte | | |
| Innbetalinger konsernbidrag | | |
| Utbetalinger av konsernbidrag | | |
| Netto kontantstrøm fra finansieringsaktiviteter | - 109 570 200 - | 24 404 716 |
| Netto kontantstrøm for perioden | 404 462 | 458 407 |
| Kontanter og kontantekvivalenter per 01.01. | 8 514 351 | 8 055 944 |
| Kontanter og kontantekvivalenter per 31.12 | 8 918 813 | 8 514 351 |