



ÅRSREGNSKAPET FOR REGNSKAPSÅRET 2021 - GENERELL INFORMASJON

Enheten

Organisasjonsnummer: 920 658 415
Organisasjonsform: Aksjeselskap
Foretaksnavn: SYVERT HOLDING AS
Forretningsadresse: Henrik Wergelands gate 98B
4614 KRISTIANSAND S

Regnskapsår

Årsregnskapets periode: 01.01.2021 - 31.12.2021

Konsern

Morselskap i konsern: Nei

Regnskapsregler

Regler for små foretak benyttet: Ja
Benyttet ved utarbeidelsen av årsregnskapet til selskapet: Regnskapslovens alminnelige regler

Årsregnskapet fastsatt av kompetent organ

Bekreftet av representant for selskapet: Arve Syvertsen
Dato for fastsettelse av årsregnskapet: 08.04.2022

Grunnlag for avgivelse

År 2021: Årsregnskapet er elektronisk innlevert
År 2020: Tall er hentet fra elektronisk innlevert årsregnskap fra 2021

Det er ikke krav til at årsregnskapet m.v. som sendes til Regnskapsregisteret er undertegnet. Kontrollen på at dette er utført ligger hos revisor/enhetens øverste organ. Sikkerheten ivaretas ved at innsender har rolle/rettighet for innsending av årsregnskapet via Altinn, og ved at det bekreftes at årsregnskapet er fastsatt av kompetent organ.

Brønnøysundregistrene, 05.05.2023



Resultatregnskap

Beløp i: NOK	Note	2021	2020
RESULTATREGNSKAP			
Kostnader			
Avskrivning		6 183	6 183
Annen driftskostnad	3	115 823	111 976
Sum kostnader		122 006	118 159
Driftsresultat		-122 006	-118 159
Finansinntekter og finanskostnader			
Annen finansinntekt		152 873	186 731
Verdiendr. finansielle instrumenter, virkelig verdi		198 684	42 586
Sum finansinntekter		351 557	229 317
Nedskrivning av finansielle eiendeler			306 584
Annen finanskostnad			186 682
Sum finanskostnader			493 266
Netto finans		351 557	-263 949
Ordinært resultat før skattekostnad		229 551	-382 108
Skattekostnad på ordinært resultat	5		-136
Ordinært resultat etter skattekostnad		229 551	-381 972
Årsresultat		229 551	-381 972
Overføringer og disponeringer			
Ordinært utbytte	4	6 200 000	
Overføringer annen egenkapital	4	-5 970 449	-381 972
Sum overføringer og disponeringer		229 551	-381 972



Balanse

Beløp i: NOK	Note	2021	2020
BALANSE - EIENDELER			
Anleggsmidler			
Immaterielle eiendeler			
Varige driftsmidler			
Driftsløsøre, inventar, verktøy, kontormaskiner ol		3 094	9 277
Sum varige driftsmidler		3 094	9 277
Finansielle anleggsmidler			
Investeringer i aksjer og andeler		6 057 302	6 437 302
Sum finansielle anleggsmidler		6 057 302	6 437 302
Sum anleggsmidler		6 060 396	6 446 579
Omløpsmidler			
Varer			
Investeringer			
Andre markedsbaserte finansielle instrumenter			2 562 319
Sum investeringer			2 562 319
Bankinnskudd, kontanter og lignende			
Sum bankinnskudd, kontanter og lignende		3 213 149	3 035 096
Sum omløpsmidler		3 213 149	5 597 415
SUM EIENDELER		9 273 545	12 043 994
BALANSE - EGENKAPITAL OG GJELD			
Egenkapital			
Innskutt egenkapital			
Aksjekapital	2, 4	150 000	150 000
Annen innskutt egenkapital	4	-8 570	-8 570
Sum innskutt egenkapital		141 430	141 430



Balanse

Beløp i: NOK	Note	2021	2020
Opptjent egenkapital			
Annen egenkapital	4	5 932 115	11 902 564
Sum opptjent egenkapital		5 932 115	11 902 564
Sum egenkapital		6 073 545	12 043 994
Sum langsiktig gjeld		0	0
Kortsiktig gjeld			
Annen kortsiktig gjeld		3 200 000	
Sum kortsiktig gjeld		3 200 000	
Sum gjeld		3 200 000	0
SUM EGENKAPITAL OG GJELD		9 273 545	12 043 994



Brønnøysundregistrene

ÅRSREGNSKAP FOR REGNSKAPSÅRET 2021 - GENERELL INFORMASJON

Journalnummer: 2022 265734

Enheten

Organisasjonsnummer: 920 658 415
Organisasjonsform: Aksjeselskap
Foretaksnavn: SYVERT HOLDING AS
Forretningsadresse: Henrik Wergelands gate 98B
4614 KRISTIANSAND S

Regnskapsår

Årsregnskapets periode: 01.01.2021 - 31.12.2021

Konsern

Morselskap i konsern: Nei

Regnskapsregler

Regler for små foretak benyttet: Ja
Benyttet ved utarbeidelsen av
årsregnskapet til selskapet: Regnskapslovens alminnelige regler

Årsregnskapet fastsatt av kompetent organ

Bekreftet av representant for selskapet: Arve Syvertsen
Dato for fastsettelse av årsregnskapet: 08.04.2022

Grunnlag for avgivelse

År 2021: Årsregnskap er elektronisk innlevert.
År 2020: Tall er hentet fra elektronisk innlevert årsregnskap fra 2021.

Det er ikke krav til at årsregnskapet m.v. som sendes til Regnskapsregisteret er undertegnet. Kontrollen på at dette er utført ligger hos revisor/enhetens øverste organ. Sikkerheten ivaretas ved at innsender har rolle/rettighet for innsending av årsregnskapet via Altinn, og ved at det bekreftes at årsregnskapet er fastsatt av kompetent organ.

Brønnøysundregistrene, 24.05.2022



Organisasjonsnr: 920 658 415
SYVERT HOLDING AS

RESULTATREGNSKAP

Beløp i: NOK	Note	2021	2020
RESULTATREGNSKAP			
Kostnader			
Avskrivning		6 183	6 183
Annen driftskostnad	3	115 823	111 976
Sum kostnader		122 006	118 159
Driftsresultat		-122 006	-118 159
Finansinntekter og finanskostnader			
Annen finansinntekt		152 873	186 731
Verdiendr. finansielle instrumenter, virkelig verdi		198 684	42 586
Sum finansinntekter		351 557	229 317
Nedskrivning av finansielle eiendeler			306 584
Annen finanskostnad			186 682
Sum finanskostnader			493 266
Netto finans		351 557	-263 949
Ordinært resultat før skattekostnad			
Skattekostnad på ordinært resultat	5		-136
Ordinært resultat etter skattekostnad		229 551	-381 972
Årsresultat		229 551	-381 972
Overføringer og disponeringer			
Ordinært utbytte	4	6 200 000	
Overføringer annen egenkapital	4	-5 970 449	-381 972
Sum overføringer og disponeringer		229 551	-381 972



Organisasjonsnr: 920 658 415
SYVERT HOLDING AS

BALANSE

Beløp i: NOK	Note	2021	2020
--------------	------	------	------

BALANSE - EIENDELER

Anleggsmidler Immaterielle eiendeler

Varige driftsmidler

Driftsløsøre, inventar, verktøy, kontormaskiner ol		3 094	9 277
Sum varige driftsmidler		3 094	9 277

Finansielle anleggsmidler

Investeringer i aksjer og andeler		6 057 302	6 437 302
Sum finansielle anleggsmidler		6 057 302	6 437 302

Sum anleggsmidler		6 060 396	6 446 579
--------------------------	--	------------------	------------------

Omløpsmidler

Varer

Investeringer

Andre markedsbaserte finansielle instrumenter			2 562 319
Sum investeringer			2 562 319

Bankinnskudd, kontanter og lignende

Sum bankinnskudd, kontanter og lignende		3 213 149	3 035 096
--	--	-----------	-----------

Sum omløpsmidler		3 213 149	5 597 415
-------------------------	--	------------------	------------------

SUM EIENDELER		9 273 545	12 043 994
----------------------	--	------------------	-------------------

BALANSE - EGENKAPITAL OG GJELD

Egenkapital

Innskutt egenkapital

Aksjekapital	2, 4	150 000	150 000
Annen innskutt egenkapital	4	-8 570	-8 570
Sum innskutt egenkapital		141 430	141 430

Opptjent egenkapital

Annen egenkapital	4	5 932 115	11 902 564
Sum opptjent egenkapital		5 932 115	11 902 564

Sum egenkapital		6 073 545	12 043 994
------------------------	--	------------------	-------------------



Sum langsiktig gjeld	0	0
Kortsiktig gjeld		
Annen kortsiktig gjeld	3 200 000	
Sum kortsiktig gjeld	3 200 000	
Sum gjeld	3 200 000	0
SUM EGENKAPITAL OG GJELD	9 273 545	12 043 994



Organisasjonsnr: 920 658 415
SYVERT HOLDING AS

NOTEOPPLYSNINGER - SELSKAP - alle poster oppgitt i hele tall

Note
2

Antall aksjer og aksjeeiere

<u>Aksjeklasse</u>	<u>Ant. aksjer</u>	<u>Pålydende</u>	<u>Bokført verdi</u>
Ordinære aksjer	100000.00	1.50	150000.00
<u>Aksjeeiere - fritekst</u>	<u>Antall</u>	<u>Eierandel</u>	<u>Aksjeklasse</u>
Arve Syvertsen	50000.00	50.00%	Ordinære aksjer
Anett Hagen Syvertsen	50000.00	50.00%	Ordinære aksjer
<u>Sum</u>	<u>Sum antall</u>	<u>Sum eierandel</u>	
	100000.00	100.00%	

Note
3

Lønn og ytelser

Selskapet har ingen ansatte

Note

Antall årsverk i regnskapsåret

Virksomheten har hatt følgende antall årsverk:
0.00

<u>Omløpsmidler</u>	<u>Startdato</u>	<u>Sluttdato</u>	<u>Endring</u>
<u>Skattemessig fremf.undersk.</u>	<u>Startdato</u>	<u>Sluttdato</u>	<u>Endring</u>
<u>Kortsiktig gjeld</u>	<u>Startdato</u>	<u>Sluttdato</u>	<u>Endring</u>



Syvert Holding AS

Årsrapport for 2021

- Årsregnskap
- Resultatregnskap
- Balanse
- Noter

Revisjonsberetning



Syvert Holding AS

Resultatregnskap

	Note	2021	2020
Driftskostnader			
Avskrivning		6 183	6 183
Annen driftskostnad	3	<u>115 823</u>	<u>111 976</u>
Sum driftskostnader		<u>122 006</u>	<u>118 159</u>
Driftsresultat		<u>-122 006</u>	<u>-118 159</u>
Finansinntekter og finanskostnader			
Annen finansinntekt		152 873	186 731
Verdiendr. finansielle instrumenter, virkelig verdi		198 684	42 586
Nedskrivning av finansielle eiendeler		0	306 584
Annen finanskostnad		<u>0</u>	<u>186 682</u>
Netto finansposter		<u>351 557</u>	<u>-263 949</u>
Ordinært resultat før skattekostnad		<u>229 551</u>	<u>-382 108</u>
Skattekostnad på ordinært resultat	5	<u>0</u>	<u>-136</u>
Årsresultat		<u>229 551</u>	<u>-381 972</u>
Overføringer og disponeringer			
Ordinært utbytte	4	6 200 000	0
Overføringer annen egenkapital	4	<u>-5 970 449</u>	<u>-381 972</u>
Sum disponert		<u>229 551</u>	<u>-381 972</u>



Syvert Holding AS

Balanse pr. 31. desember

	Note	2021	2020
Anleggsmidler			
<i>Varige driftsmidler</i>			
Driftsløsøre, inventar, verktøy, kontormaskiner ol		3 094	9 277
Sum varige driftsmidler		<u>3 094</u>	<u>9 277</u>
<i>Finansielle anleggsmidler</i>			
Investeringer i aksjer og andeler		6 057 302	6 437 302
Sum finansielle anleggsmidler		<u>6 057 302</u>	<u>6 437 302</u>
Sum anleggsmidler		<u>6 060 396</u>	<u>6 446 579</u>
Omløpsmidler			
<i>Investeringer</i>			
Andre markedsbaserte finansielle instrumenter		0	2 562 319
Sum investeringer		<u>0</u>	<u>2 562 319</u>
Bankinnskudd, kontanter og lignende		3 213 149	3 035 096
Sum omløpsmidler		<u>3 213 149</u>	<u>5 597 415</u>
Sum eiendeler		<u>9 273 545</u>	<u>12 043 994</u>





Syvert Holding AS

Balanse pr. 31. desember

	Note	2021	2020
Egenkapital			
<i>Innskutt egenkapital</i>			
Aksjekapital	2, 4	150 000	150 000
Annen innskutt egenkapital	4	-8 570	-8 570
Sum innskutt egenkapital		<u>141 430</u>	<u>141 430</u>
<i>Opptjent egenkapital</i>			
Annen egenkapital	4	<u>5 932 115</u>	<u>11 902 564</u>
Sum opptjent egenkapital		<u>5 932 115</u>	<u>11 902 564</u>
Sum egenkapital		<u>6 073 545</u>	<u>12 043 994</u>
Gjeld			
<i>Kortsiktig gjeld</i>			
Annen kortsiktig gjeld		<u>3 200 000</u>	<u>0</u>
Sum kortsiktig gjeld		<u>3 200 000</u>	<u>0</u>
Sum gjeld		<u>3 200 000</u>	<u>0</u>
Sum egenkapital og gjeld		<u>9 273 545</u>	<u>12 043 994</u>

Kristiansand, 8. april 2022


Anett Hagen Syvertsen
styremedlem


Arve Syvertsen
styrets leder/daglig leder





Syvert Holding AS

Noter til regnskapet for 2021

Note 1 - Regnskapsprinsipper

Årsregnskapet er satt opp i samsvar med regnskapslovens bestemmelser og god regnskapsskikk for små foretak.

Salgsinntekter

Renteinntekter inntektsføres etter hvert som de opptjenes.

Gevinster ved salg av aksjer resultatføres på det tidspunktet risiko og rettigheter knyttet til de solgte aksjene har gått over på kjøper. (transaksjonstidspunktet)

Klassifisering og vurdering av balanseposter

Omløpsmidler og kortsiktig gjeld omfatter poster som forfaller til betaling innen ett år etter balansedagen, samt poster som knytter seg til varekretsløpet. Øvrige poster er klassifisert som anleggsmiddel/langsiktig gjeld.

Omløpsmidler vurderes til laveste av anskaffelseskost og virkelig verdi. Kortsiktig gjeld balanseføres til nominelt beløp på etableringstidspunktet.

Anleggsmidler vurderes til anskaffelseskost, men nedskrives til virkelig verdi ved verdifall som ikke forventes å være forbigående. Anleggsmidler med begrenset økonomisk levetid avskrives planmessig. Langsiktig gjeld balanseføres til nominelt beløp på etableringstidspunktet.

Kortsiktige plasseringer

Kortsiktige plasseringer (aksjer og andeler vurdert som omløpsmidler) vurderes til virkelig verdi på balansedagen.

Varige driftsmidler

Varige driftsmidler balanseføres og avskrives over driftsmidlets forventede økonomiske levetid. Direkte vedlikehold av driftsmidler kostnadsføres løpende under driftskostnader, mens påkostninger eller forbedringer tillegges driftsmidlets kostpris og avskrives i takt med driftsmidlet. Dersom gjenvinnbart beløp av driftsmiddelet er lavere enn balanseført verdi foretas nedskrivning til gjenvinnbart beløp. Gjenvinnbart beløp er det høyeste av netto salgsverdi og verdi i bruk. Verdi i bruk er nåverdien av de fremtidige kontantstrømmene som eiendelen vil generere.

Skatter

Skattekostnaden i resultatregnskapet omfatter både periodens betalbare skatt og endring i utsatt skatt. Utsatt skatt er beregnet med 22% på grunnlag av de midlertidige forskjeller som eksisterer mellom regnskapsmessige og skattemessige verdier, samt ligningsmessig underskudd til fremføring ved utgangen av regnskapsåret. Skatteøkende og skattereduserende midlertidige forskjeller som reverserer eller kan reversere i samme periode er utlignet og nettoført. Netto utsatt skattefordel balanseføres i den grad det er sannsynlig at denne kan bli nyttiggjort.



Syvert Holding AS

Noter til regnskapet for 2021

Note 2 - Aksjekapital og aksjonærinformasjon

Aksjekapitalen består av:

	Antall	Pålydende	Balanseført
Ordinære aksjer	100 000	1,5	150 000

Oversikt over aksjonærene i selskapet pr. 31.12:

	Ordinære aksjer	Eierandel	Stemmeandel
Arve Syvertsen	50 000	50 %	50 %
Anett Hagen Syvertsen	50 000	50 %	50 %
Sum	100 000	100 %	100 %

Note 3 - Lønnskostnader, antall ansatte, lån til ansatte og godtgjørelse til revisor

Ytelser til ledende personer

Selskapet har ingen ansatte

Note 4 - Egenkapital

	Aksjekapital	Annen innskutt egenkapital	Annen egenkapital	Sum
Egenkapital 01.01.	150 000	-8 570	11 902 564	12 043 994
Årsresultat	0	0	229 551	229 551
Avsatt utbytte	0	0	-3 200 000	-3 200 000
Tilleggsutbytte i løpet av året	0	0	-3 000 000	-3 000 000
Egenkapital 31.12.	150 000	-8 570	5 932 115	6 073 545

Note 5 - Skatt

Årets skattekostnad fordeler seg på:

	2021	2020
Endring utsatt skatt	0	-136
Årets totale skattekostnad	0	-136

Beregning av årets skattegrunnlag:

	2021	2020
Ordinært resultat før skattekostnad	229 551	-382 108
Permanente forskjeller	2 508	1 902



Syvert Holding AS

Noter til regnskapet for 2021

Nedskrivning på aksjer og andre verdipapir kostnadsført i året	0	306 584
Verdiøkning finansielle instrumenter vurdert til virkelig verdi	-198 684	-42 586
Fradragsberettiget tap fra RF-1359	-83 711	0
Endring i midlertidige forskjeller	6 183	-8 657
Årets skattegrunnlag	<u>-44 153</u>	<u>-124 865</u>
<i>Oversikt over midlertidige forskjeller</i>	2021	2020
Driftsmidler inkl goodwill	<u>3 094</u>	<u>9 277</u>
Sum	<u>3 094</u>	<u>9 277</u>
Akkumulert fremførbart underskudd før konsernbidrag	<u>-155 593</u>	<u>-124 865</u>
Netto midlertidige forskjeller pr 31.12	<u>-152 499</u>	<u>-115 588</u>
Utsatt skattefordel/Utsatt skatt (22%)	-33 550	-25 429



Revisjon Sør AS
Henrik Wergelandsgate 27
4612 Kristiansand
TLF 38 12 38 60

www.revisjonsor.no
post@revisjonsor.no

Org. nr. 943 708 428 MVA
Foretaksregisteret

Godkjent revisjonsselskap
Autorisert regnskapsførerselskap
Medlem av Den norske Revisorforening

Til generalforsamlingen i
Syvert Holding AS

UAVHENGIG REVISORS BERETNING FOR 2021

Konklusjon

Vi har revidert Syvert Holding AS sitt årsregnskap som viser et overskudd på kr 229 551,-. Årsregnskapet består av balanse per 31. desember 2021 og resultatregnskap for regnskapsåret avsluttet per denne datoen og noter til årsregnskapet, herunder et sammendrag av viktige regnskapsprinsipper.

Etter vår mening

- oppfyller årsregnskapet gjeldende lovkrav, og
- gir årsregnskapet et rettviseende bilde av selskapets finansielle stilling per 31. desember 2021 og av dets resultat for regnskapsåret avsluttet per denne datoen i samsvar med regnskapslovens regler og god regnskapsskikk i Norge.

Grunnlag for konklusjonen

Vi har gjennomført revisjonen i samsvar med de internasjonale revisjonsstandardene International Standards on Auditing (ISA-ene). Våre oppgaver og plikter i henhold til disse standardene er beskrevet nedenfor under *Revisors oppgaver og plikter ved revisjonen av årsregnskapet*. Vi er uavhengige av selskapet slik det kreves i lov, forskrift og International Code of Ethics for Professional Accountants (inkludert internasjonale uavhengighetsstandarder) utstedt av the International Ethics Standards Board for Accountants (IESBA-reglene), og vi har overholdt våre øvrige etiske forpliktelser i samsvar med disse kravene. Innhentet revisjonsbevis er etter vår vurdering tilstrekkelig og hensiktsmessig som grunnlag for vår konklusjon.

Ledelsens ansvar for årsregnskapet

Ledelsen (styret) er ansvarlig for å utarbeide årsregnskapet og for at det gir et rettviseende bilde i samsvar med regnskapslovens regler og god regnskapsskikk i Norge. Ledelsen er også ansvarlig for slik intern kontroll som den finner nødvendig for å kunne utarbeide et årsregnskap som ikke inneholder vesentlig feilinformasjon, verken som følge av misligheter eller utilsiktede feil.

Ved utarbeidelsen av årsregnskapet må ledelsen ta standpunkt til selskapets evne til fortsatt drift og opplyse om forhold av betydning for fortsatt drift. Forutsetningen om fortsatt drift skal legges til grunn for årsregnskapet så lenge det ikke er sannsynlig at virksomheten vil bli avvirket.

Revisors oppgaver og plikter ved revisjonen av årsregnskapet

Vårt mål er å oppnå betryggende sikkerhet for at årsregnskapet som helhet ikke inneholder vesentlig feilinformasjon, verken som følge av misligheter eller utilsiktede feil, og å avgi en revisjonsberetning som inneholder vår konklusjon. Betryggende sikkerhet er en høy grad av sikkerhet, men ingen garanti




Revisors beretning 2021 for Syvert Holding AS

for at en revisjon utført i samsvar med ISA-ene, alltid vil avdekke vesentlig feilinformasjon som eksisterer. Feilinformasjon kan oppstå som følge av misligheter eller utilsiktede feil. Feilinformasjon blir vurdert som vesentlig dersom den enkeltvis eller samlet med rimelighet kan forventes å påvirke økonomiske beslutninger som brukerne foretar basert på årsregnskapet.

For videre beskrivelse av revisors oppgaver og plikter vises det til <https://revisorforeningen.no/revisjonsberetninger>

Kristiansand, 8. april 2022

Revisjon Sør AS


Kenneth Haugen
Statsautorisert revisor