



ÅRSREGNSKAPET FOR REGNSKAPSÅRET 2024 - GENERELL INFORMASJON

Enheten

Organisasjonsnummer:	932 924 463
Organisasjonsform:	Aksjeselskap
Foretaksnavn:	S. M. N. INVEST AS
Forretningsadresse:	Seljeholtet 5C 1344 HASLUM

Regnskapsår

Årsregnskapets periode:	29.11.2023 - 31.12.2024
-------------------------	-------------------------

Konsern

Morselskap i konsern:	Ja
Konsernregnskap lagt ved:	Nei

Regnskapsregler

Regler for små foretak benyttet:	Ja
Benyttet ved utarbeidelsen av årsregnskapet til selskapet:	Regnskapslovens alminnelige regler

Årsregnskapet fastsatt av kompetent organ

Bekreftet av representant for selskapet:	Bærum Regnskap
Dato for fastsettelse av årsregnskapet:	23.06.2025

Grunnlag for avgivelse

År 2024: Årsregnskapet er elektronisk innlevert
År 2023: Tall er hentet fra elektronisk innlevert årsregnskap fra 2024

Det er ikke krav til at årsregnskapet m.v. som sendes til Regnskapsregisteret er undertegnet. Kontrollen på at dette er utført ligger hos revisor/enhetens øverste organ. Sikkerheten ivaretas ved at innsender har rolle/rettighet for innsending av årsregnskapet via Altinn, og ved at det bekreftes at årsregnskapet er fastsatt av kompetent organ.

Brønnøysundregistrene, 29.06.2025



Resultatregnskap

Beløp i: NOK	Note	2024	2023
RESULTATREGNSKAP			
Kostnader			
Lønnskostnad	1		
Annen driftskostnad		2	
Sum kostnader		2	
Driftsresultat		-2	
Annen rentekostnad		19 500	
Sum finanskostnader		19 500	
Netto finans		-19 500	
Resultat før skattekostnad		-19 502	0
Skattekostnad på resultat	2	-5 563	
Årsresultat	3	-13 939	0
Årsresultat etter minoritetsinteresser		-13 939	
Totalresultat		-13 939	
Overføringer og disponeringer			
Overført fra annen egenkapital		-13 939	
Sum overføringer og disponeringer		-13 939	



Balanse

Beløp i: NOK	Note	2024	2023
BALANSE - EIENDELER			
Anleggsmidler			
Immaterielle eiendeler			
Utsatt skattefordel	2	5 563	
Sum immaterielle eiendeler		5 563	
Finansielle anleggsmidler			
Investering i datterselskap		2 000 000	
Sum finansielle anleggsmidler		2 000 000	
Sum anleggsmidler		2 005 563	0
Omløpsmidler			
Varer			
Fordringer			
Andre kortsiktige fordringer			30 000
Sum fordringer			30 000
Bankinnskudd, kontanter og lignende			
Bankinnskudd, kontanter o.l.		24 215	
Sum bankinnskudd, kontanter og lignende		24 215	
Sum omløpsmidler		24 215	30 000
SUM EIENDELER		2 029 778	30 000
BALANSE - EGENKAPITAL OG GJELD			
Egenkapital			
Innskutt egenkapital			
Aksjekapital	4	30 000	30 000
Beholdning av egne aksjer	4		
Annen innskutt egenkapital		-5 784	-5 784
Sum innskutt egenkapital		24 216	24 216



Balanse

Beløp i: NOK	Note	2024	2023
Opptjent egenkapital			
Annen egenkapital	5		
Udekket tap		13 939	
Sum opptjent egenkapital		-13 939	
Sum egenkapital	3	10 278	24 216
Gjeld			
Langsiktig gjeld			
Annen langsiktig gjeld			
Øvrig langsiktig gjeld		519 500	
Sum annen langsiktig gjeld		519 500	
Sum langsiktig gjeld		519 500	0
Kortsiktig gjeld			
Kortsiktig konserngjeld		1 500 000	
Annen kortsiktig gjeld			5 784
Sum kortsiktig gjeld		1 500 000	5 784
Sum gjeld		2 019 500	5 784
SUM EGENKAPITAL OG GJELD		2 029 778	30 000



Brønnøysundregistrene

ÅRSREGNSKAP FOR REGNSKAPSÅRET 2024 - GENERELL INFORMASJON

Journalnummer: 2025 589394

Enheten

Organisasjonsnummer: 932 924 463
Organisasjonsform: Aksjeselskap
Foretaksnavn: S. M. N. INVEST AS
Forretningsadresse: Seljeholtet 5C
1344 HASLUM

Regnskapsår

Årsregnskapets periode: 29.11.2023 - 31.12.2024

Konsern

Morselskap i konsern: Ja
Konsernregnskap lagt ved: Nei

Regnskapsregler

Regler for små foretak benyttet: Ja
Benyttet ved utarbeidelsen av
årsregnskapet til selskapet: Regnskapslovens alminnelige regler

Årsregnskapet fastsatt av kompetent organ

Bekreftet av representant for selskapet: Bærum Regnskap
Dato for fastsettelse av årsregnskapet: 23.06.2025

Revisjon

Selskapet har besluttet at årsregnskapet
ikke skal revideres: Ja

Grunnlag for avgivelse

År 2024: Årsregnskap er elektronisk innlevert.
År 2023: Tall er hentet fra elektronisk innlevert årsregnskap fra 2024.

Det er ikke krav til at årsregnskapet m.v. som sendes til Regnskapsregisteret er undertegnet. Kontrollen på at dette er utført ligger hos revisor/enhetens øverste organ. Sikkerheten ivaretas ved at innsender har rolle/rettighet for innsending av årsregnskapet via Altinn, og ved at det bekreftes at årsregnskapet er fastsatt av kompetent organ.

Brønnøysundregistrene, 28.06.2025



Organisasjonsnr: 932 924 463
S. M. N. INVEST AS

RESULTATREGNSKAP

Beløp i: NOK	Note	2024	2023
RESULTATREGNSKAP			
Kostnader			
Lønnskostnad	1		
Annen driftskostnad		2	
Sum kostnader		2	
Driftsresultat		-2	
Annen rentekostnad		19 500	
Sum finanskostnader		19 500	
Netto finans		-19 500	
Resultat før skattekostnad		-19 502	0
Skattekostnad på resultat	2	-5 563	
Årsresultat	3	-13 939	0
Årsresultat etter minoritetsinteresser		-13 939	
Totalresultat		-13 939	
Overføringer og disponeringer			
Overført fra annen egenkapital		-13 939	
Sum overføringer og disponeringer		-13 939	



Organisasjonsnr: 932 924 463
S. M. N. INVEST AS

BALANSE

Beløp i: NOK	Note	2024	2023
BALANSE - EIENDELER			
Anleggsmidler			
Immaterielle eiendeler			
Utsatt skattefordel	2	5 563	
Sum immaterielle eiendeler		5 563	
Finansielle anleggsmidler			
Investering i datterselskap		2 000 000	
Sum finansielle anleggsmidler		2 000 000	
Sum anleggsmidler		2 005 563	0
Omløpsmidler			
Varer			
Fordringer			
Andre kortsiktige fordringer			30 000
Sum fordringer			30 000
Bankinnskudd, kontanter og lignende			
Bankinnskudd, kontanter o. l.		24 215	
Sum bankinnskudd, kontanter og lignende		24 215	
Sum omløpsmidler		24 215	30 000
SUM EIENDELER		2 029 778	30 000
BALANSE - EGENKAPITAL OG GJELD			
Egenkapital			
Innskutt egenkapital			
Aksjekapital	4	30 000	30 000
Beholdning av egne aksjer	4		
Annen innskutt egenkapital		-5 784	-5 784
Sum innskutt egenkapital		24 216	24 216
Opptjent egenkapital			
Annen egenkapital	5		
Udekket tap		13 939	
Sum opptjent egenkapital		-13 939	
Sum egenkapital	3	10 278	24 216



Gjeld		
Langsiktig gjeld		
Annen langsiktig gjeld		
Øvrig langsiktig gjeld	519 500	
Sum annen langsiktig gjeld	519 500	
Sum langsiktig gjeld	519 500	0
Kortsiktig gjeld		
Kortsiktig konserngjeld	1 500 000	
Annen kortsiktig gjeld		5 784
Sum kortsiktig gjeld	1 500 000	5 784
Sum gjeld	2 019 500	5 784
SUM EGENKAPITAL OG GJELD	2 029 778	30 000



Organisasjonsnr: 932 924 463
S. M. N. INVEST AS

NOTEOPPLYSNINGER - SELSKAP - alle poster oppgitt i hele tall

Note
0

Antall årsverk i regnskapsåret
0.00

Sum Beløp

Balanseført verdi 31.12. Varige driftsmidler Immaterielle eiend.

Konsernregnskap

Morselskapet sitt navn

Forretningskontor for morselskapet

Begrunnelse for at datterselskap er utelatt fra konsolideringen

Samlet beløp - tilknyttet selskap Årets Fjorårets

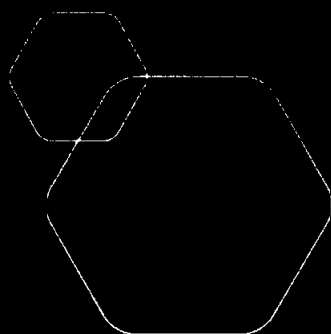
Samlet beløp - foretak i samme konsern Årets Fjorårets

Samlet beløp - foretak i samme konsern Årets Fjorårets

Samlet beløp - felles kontrollert virksomhet Årets Fjorårets

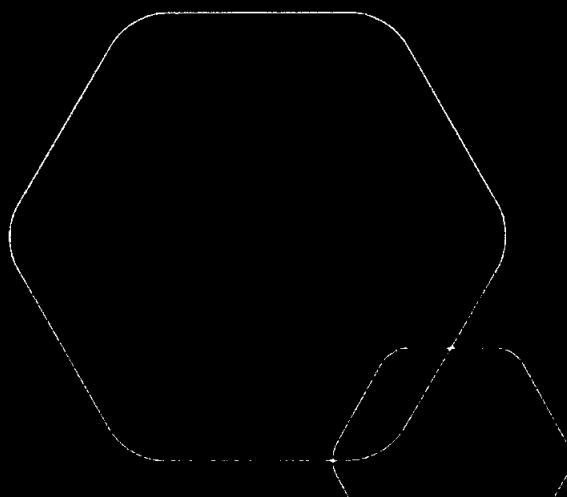
Pantstillelse Beløp

Beholdning av egne aksjer Antall Pålydende Andel av aksjek.



Årsregnskap 2024
S. M. N. Invest AS

Resultatregnskap
Balanse
Noter til regnskapet



Org.nr.: 932 924 463



S. M. N. INVEST AS

RESULTATREGNSKAP

DRIFTSINNETEKTER OG DRIFTSKOSTNADER	Note	2024	2023
Annen driftskostnad		2	0
Sum driftskostnader		2	0
Driftsresultat		-2	0
FINANSINNETEKTER OG FINANSKOSTNADER			
Annen rentekostnad		19 500	0
Resultat av finansposter		-19 500	0
Resultat før skattekostnad		-19 502	0
Skattekostnad på resultat	2	-5 563	0
Årsresultat	3	-13 939	0
OVERFØRINGER			
Overført fra annen egenkapital		13 939	0
Sum overføringer		-13 939	0



S. M. N. INVEST AS

BALANSE

EIENDELER	Note	2024	2023
ANLEGGSMIDLER			
IMMATERIELLE EIENDELER			
Utsatt skattefordel	2	5 563	0
Sum immaterielle eiendeler		5 563	0
FINANSIELLE ANLEGGSMIDLER			
Investeringer i datterselskap		2 000 000	0
Sum finansielle anleggsmidler		2 000 000	0
Sum anleggsmidler		2 005 563	0
OMLØPSMIDLER			
FORDRINGER			
Andre kortsiktige fordringer		0	30 000
Sum fordringer		0	30 000
Bankinnskudd, kontanter o.l.		24 215	0
Sum omløpsmidler		24 215	30 000
Sum eiendeler		2 029 778	30 000




S. M. N. INVEST AS

BALANSE

EGENKAPITAL OG GJELD	Note	2024	2023
EGENKAPITAL			
INNSKUTT EGENKAPITAL			
Aksjekapital	4	30 000	30 000
Annen innskutt egenkapital		-5 784	-5 784
Sum innskutt egenkapital		24 216	24 216
OPPTJENT EGENKAPITAL			
Udekket tap		-13 939	0
Sum opptjent egenkapital		-13 939	0
Sum egenkapital	3	10 278	24 216
GJELD			
ANNEN LANGSIKTIG GJELD			
Øvrig langsiktig gjeld		519 500	0
Sum annen langsiktig gjeld		519 500	0
KORTSIKTIG GJELD			
Konserngjeld		1 500 000	0
Annen kortsiktig gjeld		0	5 784
Sum kortsiktig gjeld		1 500 000	5 784
Sum gjeld		2 019 500	5 784
Sum egenkapital og gjeld		2 029 778	30 000

23.06.2025

Styret i S. M. N. Invest AS



Stian Moe Norderhaug
styreleder



NOTER TIL ÅRSREGNSKAP 2024

S. M. N. INVEST AS

Regnskapsprinsipper

Årsregnskapet er satt opp i samsvar med regnskapsloven og NRS 8 - God regnskapsskikk for små foretak.

SKATT

Skattekostnaden i resultatregnskapet omfatter både periodens betalbare skatt og endring i utsatt skatt. Utsatt skatt er beregnet med 22 % på grunnlag av de midlertidige forskjeller som eksisterer mellom regnskapsmessige og skattemessige verdier, samt ligningsmessig underskudd til fremføring ved utgangen av regnskapsåret. Skatteøkende og skattereduserende midlertidige forskjeller som reverserer eller kan reverseres i samme periode er utlignet og nettoført.

KLASSIFISERING OG VURDERING AV OMLØPSMIDLER

Omløpsmidler og kortsiktig gjeld omfatter normalt poster som forfaller til betaling innen ett år etter balansedagen, samt poster som knytter seg til varekretsløpet. Omløpsmidler vurderes til laveste verdi av anskaffelseskost og virkelig verdi.

AKSJER I DATTERSELSKAP

Investeringer i datterselskap er vurdert etter kostmetoden ettersom konsernet samlet ikke overstiger grensen for små foretak.

Note 1 Lønnskostnader

S. M. N. Invest AS har ikke hatt lønns- eller personalkostnader i 2024 og det foreligger heller ingen slike forpliktelser.

Note 2 Skatt

Årets skattekostnad	2024	2023
Resultatført skatt på ordinært resultat:		
Betalbar skatt	0	0
Endring i utsatt skattefordel	-5 563	0
Skattekostnad ordinært resultat	-5 563	0
Skattepliktig inntekt:		
Resultat før skatt	-19 502	0
Permanente forskjeller	-5 784	0
Skattepliktig inntekt	-25 286	0
Betalbar skatt i balansen:		
Betalbar skatt på årets resultat	0	0
Sum betalbar skatt i balansen	0	0

Skatteeffekten av midlertidige forskjeller og underskudd til fremføring som har gitt opphav til utsatt skatt og utsatte skattefordeler, spesifisert på typer av midlertidige forskjeller

	2024	2023	Endring
S. M. N. INVEST AS			SIDE 5



NOTER TIL ÅRSREGNSKAP 2024

S. M. N. INVEST AS

Akkumulert fremførbart underskudd	-25 286	0	25 286
Grunnlag for utsatt skattefordel / skatt	-25 286	0	25 286
Utsatt skattefordel / skatt (22 %)	-5 563	0	5 563

Note 3 Egenkapital

	Aksjekapital	Overkurs	Annen innskutt egenkapital	Udekket tap	Sum egenkapital
Pr. 31.12.2023	30 000	0	-5 784	0	24 216
Årets resultat				-13 939	-13 939
				0	0
Pr 31.12.2024	30 000	0	-5 784	-13 939	10 278

Note 4 Aksjonærer

AKSJEKAPITALEN I S. M. N. INVEST AS PR. 31.12 BESTÅR AV:

	Antall	Pålydende	Bokført
A-aksjer	300	100,0	30 000
Sum	300		30 000

EIERSTRUKTUR

De største aksjonærene i % pr. 31.12 var:

	A-aksjer	Eierandel
Stian Moe Norderhaug	300	100,0

AKSJER EIET AV MEDLEMMER I STYRET OG DAGLIG LEDER:

Navn	Verv	A-aksjer
Stian Moe Norderhaug	styreleder	300
Totalt antall aksjer		300

Note 5 Fortsatt drift

Resultatet for 2024 viser et underskudd på kr. -13 939 etter skatt, mot kr. 0 i 2023.

Selskapets drift er finansiert av eier. Styret vurderer at forutsetningene for fortsatt drift er til stede og legger det til grunn for sin virksomhet.