



ÅRSREGNSKAPET FOR REGNSKAPSÅRET 2023 - GENERELL INFORMASJON

Enheten

| | |
|----------------------|-------------------------------|
| Organisasjonsnummer: | 929 376 544 |
| Organisasjonsform: | Aksjeselskap |
| Foretaksnavn: | TON FINANS AS |
| Forretningsadresse: | Fjordavegen 5170 5778 UTNE |

Regnskapsår

| | |
|-------------------------|-------------------------|
| Årsregnskapets periode: | 01.01.2023 - 31.12.2023 |
|-------------------------|-------------------------|

Konsern

| | |
|---------------------------|-----|
| Morselskap i konsern: | Ja |
| Konsernregnskap lagt ved: | Nei |

Regnskapsregler

| | |
|--|------------------------------------|
| Regler for små foretak benyttet: | Ja |
| Benyttet ved utarbeidelsen av årsregnskapet til selskapet: | Regnskapslovens alminnelige regler |

Årsregnskapet fastsatt av kompetent organ

| | |
|--|-----------------|
| Bekreftet av representant for selskapet: | Tor Ove Nesheim |
| Dato for fastsettelse av årsregnskapet: | 30.05.2024 |

Grunnlag for avgivelse

År 2023: Årsregnskapet er elektronisk innlevert
År 2022: Tall er hentet fra elektronisk innlevert årsregnskap fra 2023

Det er ikke krav til at årsregnskapet m.v. som sendes til Regnskapsregisteret er undertegnet. Kontrollen på at dette er utført ligger hos revisor/enhetens øverste organ. Sikkerheten ivaretas ved at innsender har rolle/rettighet for innsending av årsregnskapet via Altinn, og ved at det bekreftes at årsregnskapet er fastsatt av kompetent organ.

Brønnøysundregistrene, 18.05.2025



Resultatregnskap

| Beløp i: NOK | Note | 2023 | 2022 |
|---|------|---------|--------|
| RESULTATREGNSKAP | | | |
| Inntekter | | | |
| Sum inntekter | | 0 | 0 |
| Kostnader | | | |
| Annen driftskostnad | | 48 051 | 6 647 |
| Sum kostnader | | 48 051 | 6 647 |
| Driftsresultat | | -48 051 | -6 647 |
| Finansinntekter og finanskostnader | | | |
| Sum finansinntekter | | 0 | 0 |
| Annen rentekostnad | | 0 | 9 |
| Sum finanskostnader | | 0 | 9 |
| Netto finans | | 0 | -9 |
| Resultat før skattekostnad | | -48 051 | -6 655 |
| Skattekostnad | 1, 2 | 2 689 | -2 689 |
| Årsresultat | | -50 740 | -3 966 |
| Overføringer og disponeringer | | | |
| Annen egenkapital | | -50 740 | -3 966 |
| Sum overføringer og disponeringer | | -50 740 | -3 966 |



Balanse

| Beløp i: NOK | Note | 2023 | 2022 |
|--|------|------------------|---------------|
| BALANSE - EIENDELER | | | |
| Anleggsmidler | | | |
| Immaterielle eiendeler | | | |
| Utsatt skattefordel | 1, 2 | 0 | 2 689 |
| Sum immaterielle eiendeler | | 0 | 2 689 |
| Varige driftsmidler | | | |
| Sum varige driftsmidler | | 0 | 0 |
| Finansielle anleggsmidler | | | |
| Investering i datterselskap | 3 | 30 000 | 30 000 |
| Lån til foretak i samme konsern | 3 | 3 441 677 | 0 |
| Sum finansielle anleggsmidler | | 3 471 677 | 30 000 |
| Sum anleggsmidler | | 3 471 677 | 32 689 |
| Omløpsmidler | | | |
| Varer | | | |
| Fordringer | | | |
| Sum fordringer | | 0 | 0 |
| Investeringer | | | |
| Sum investeringer | | 0 | 0 |
| Bankinnskudd, kontanter og lignende | | | |
| Bankinnskudd, kontanter og lignende | | 6 443 | 17 775 |
| Sum bankinnskudd, kontanter og lignende | | 6 443 | 17 775 |
| Sum omløpsmidler | | 6 443 | 17 775 |
| SUM EIENDELER | | 3 478 121 | 50 464 |

BALANSE - EGENKAPITAL OG GJELD



Balanse

| Beløp i: NOK | Note | 2023 | 2022 |
|--|------|------------------|-------------------|
| Egenkapital | | | |
| Innskutt egenkapital | | | |
| Aksjekapital | 4 | 279 000 | 279 000 |
| Annen innskutt egenkapital | 4 | -5 570 | -5 570 |
| Sum innskutt egenkapital | | 273 430 | 273 430 |
| Opptjent egenkapital | | | |
| Annen egenkapital | 4 | 3 137 971 | 3 601 765 |
| Sum opptjent egenkapital | | 3 137 971 | 3 601 765 |
| Sum egenkapital | | 3 411 401 | 3 875 195 |
| Gjeld | | | |
| Langsiktig gjeld | | | |
| Sum avsetninger for forpliktelser | | 0 | 0 |
| Annen langsiktig gjeld | | | |
| Langsiktig konserngjeld | 5 | 0 | -3 854 731 |
| Sum annen langsiktig gjeld | | 0 | -3 854 731 |
| Sum langsiktig gjeld | | 0 | -3 854 731 |
| Kortsiktig gjeld | | | |
| Leverandørgjeld | | 6 720 | 0 |
| Annen kortsiktig gjeld | | 60 000 | 30 000 |
| Sum kortsiktig gjeld | | 66 720 | 30 000 |
| Sum gjeld | | 66 720 | -3 824 731 |
| SUM EGENKAPITAL OG GJELD | | 3 478 121 | 50 464 |



Brønnøysundregistrene

ÅRSREGNSKAP FOR REGNSKAPSÅRET 2023 - GENERELL INFORMASJON

Journalnummer: 2024 476524

Enheten

Organisasjonsnummer: 929 376 544
Organisasjonsform: Aksjeselskap
Foretaksnavn: TON FINANS AS
Forretningsadresse: Fjordavegen 5170
5778 UTNE

Regnskapsår

Årsregnskapets periode: 01.01.2023 - 31.12.2023

Konsern

Morselskap i konsern: Ja
Konsernregnskap lagt ved: Nei

Regnskapsregler

Regler for små foretak benyttet: Ja
Benyttet ved utarbeidelsen av
årsregnskapet til selskapet: Regnskapslovens alminnelige regler

Årsregnskapet fastsatt av kompetent organ

Bekreftet av representant for selskapet: Tor Ove Nesheim
Dato for fastsettelse av årsregnskapet: 30.05.2024

Revisjon

Selskapet har besluttet at årsregnskapet
ikke skal revideres: Ja
Årsregnskapet er utarbeidet av ekstern
autorisert regnskapsfører: Ja
Ekstern autorisert regnskapsfører har i
løpet av regnskapsåret bistått ved den
løpende regnskapsføringen eller utført
andre tjenester for selskapet enn å
utarbeide årsregnskapet: Ja

Grunnlag for avgivelse

År 2023: Årsregnskap er elektronisk innlevert.
År 2022: Tall er hentet fra elektronisk innlevert årsregnskap fra 2023.

Det er ikke krav til at årsregnskapet m.v. som sendes til Regnskapsregisteret er undertegnet. Kontrollen på at dette er utført ligger hos revisor/enhetens øverste organ. Sikkerheten ivaretas ved at innsender har rolle/rettighet for innsending av årsregnskapet via Altinn, og ved at det bekreftes at årsregnskapet er fastsatt av kompetent organ.

Brønnøysundregistrene, 03.06.2024

Brønnøysundregistrene
Postadresse: Postboks 900, 8910 Brønnøysund
Telefon: 75 00 75 00
E-post: firmapost@brreg.no Internett: www.brreg.no
Organisasjonsnummer: 974 760 673



Organisasjonsnr: 929 376 544
TON FINANS AS

RESULTATREGNSKAP

| Beløp i: NOK | Note | 2023 | 2022 |
|---|-------------|----------------|---------------|
| RESULTATREGNSKAP | | | |
| Inntekter | | | |
| Sum inntekter | | 0 | 0 |
| Kostnader | | | |
| Annen driftskostnad | | 48 051 | 6 647 |
| Sum kostnader | | 48 051 | 6 647 |
| Driftsresultat | | -48 051 | -6 647 |
| Finansinntekter og finanskostnader | | | |
| Sum finansinntekter | | 0 | 0 |
| Annen rentekostnad | | 0 | 9 |
| Sum finanskostnader | | 0 | 9 |
| Netto finans | | 0 | -9 |
| Resultat før skattekostnad | | -48 051 | -6 655 |
| Skattekostnad | 1, 2 | 2 689 | -2 689 |
| Årsresultat | | -50 740 | -3 966 |
| Overføringer og disponeringer | | | |
| Annen egenkapital | | -50 740 | -3 966 |
| Sum overføringer og disponeringer | | -50 740 | -3 966 |



Organisasjonsnr: 929 376 544
TON FINANS AS

BALANSE

| Beløp i: NOK | Note | 2023 | 2022 |
|--------------|------|------|------|
|--------------|------|------|------|

BALANSE - EIENDELER

Anleggsmidler

Immaterielle eiendeler

| | | | |
|-----------------------------------|------|----------|--------------|
| Utsatt skattefordel | 1, 2 | 0 | 2 689 |
| Sum immaterielle eiendeler | | 0 | 2 689 |

Varige driftsmidler

| | | | |
|--------------------------------|--|----------|----------|
| Sum varige driftsmidler | | 0 | 0 |
|--------------------------------|--|----------|----------|

Finansielle anleggsmidler

| | | | |
|--------------------------------------|---|------------------|---------------|
| Investering i datterselskap | 3 | 30 000 | 30 000 |
| Lån til foretak i samme konsern | 3 | 3 441 677 | 0 |
| Sum finansielle anleggsmidler | | 3 471 677 | 30 000 |

| | | | |
|--------------------------|--|------------------|---------------|
| Sum anleggsmidler | | 3 471 677 | 32 689 |
|--------------------------|--|------------------|---------------|

Omløpsmidler

Varer

Fordringer

| | | | |
|-----------------------|--|----------|----------|
| Sum fordringer | | 0 | 0 |
|-----------------------|--|----------|----------|

Investeringer

| | | | |
|--------------------------|--|----------|----------|
| Sum investeringer | | 0 | 0 |
|--------------------------|--|----------|----------|

Bankinnskudd, kontanter og lignende

| | | | |
|--|--|--------------|---------------|
| Bankinnskudd, kontanter og lignende | | 6 443 | 17 775 |
| Sum bankinnskudd, kontanter og lignende | | 6 443 | 17 775 |

| | | | |
|-------------------------|--|--------------|---------------|
| Sum omløpsmidler | | 6 443 | 17 775 |
|-------------------------|--|--------------|---------------|

| | | | |
|----------------------|--|------------------|---------------|
| SUM EIENDELER | | 3 478 121 | 50 464 |
|----------------------|--|------------------|---------------|

BALANSE - EGENKAPITAL OG GJELD

Egenkapital

Innskutt egenkapital

| | | | |
|---------------------------------|---|----------------|----------------|
| Aksjekapital | 4 | 279 000 | 279 000 |
| Annen innskutt egenkapital | 4 | -5 570 | -5 570 |
| Sum innskutt egenkapital | | 273 430 | 273 430 |

Opptjent egenkapital



| | | | |
|-----------------------------------|---|------------------|-------------------|
| Annen egenkapital | 4 | 3 137 971 | 3 601 765 |
| Sum opptjent egenkapital | | 3 137 971 | 3 601 765 |
| Sum egenkapital | | 3 411 401 | 3 875 195 |
| Gjeld | | | |
| Langsiktig gjeld | | | |
| Sum avsetninger for forpliktelser | | 0 | 0 |
| Annen langsiktig gjeld | | | |
| Langsiktig konserngjeld | 5 | 0 | -3 854 731 |
| Sum annen langsiktig gjeld | | 0 | -3 854 731 |
| Sum langsiktig gjeld | | 0 | -3 854 731 |
| Kortsiktig gjeld | | | |
| Leverandørgjeld | | 6 720 | 0 |
| Annen kortsiktig gjeld | | 60 000 | 30 000 |
| Sum kortsiktig gjeld | | 66 720 | 30 000 |
| Sum gjeld | | 66 720 | -3 824 731 |
| SUM EGENKAPITAL OG GJELD | | 3 478 121 | 50 464 |



Organisasjonsnr: 929 376 544
TON FINANS AS

NOTEOPPLYSNINGER - SELSKAP - alle poster oppgitt i hele tall

Note

Regnskapsprinsipper

Årsregnskapet er satt opp i samsvar med regnskapsloven og god regnskapsskikk for små foretak. Klassifisering og vurdering av balanseposter Eiendeler som er knyttet til varekretsløpet er klassifisert som omløpsmidler. Fordringer klassifiseres som omløpsmidler hvis de forfaller til betaling innen ett år etter transaksjonsdagen. Tilsvarende klassifiseres gjeld som kortsiktig hvis gjelden forfaller til betaling innen ett år. Omløpsmidler vurderes til laveste av anskaffelseskost og virkelig verdi. Kortsiktig gjeld balanseføres til nominelt beløp på etableringstidspunktet. Anleggsmidler vurderes til anskaffelseskost. Varige anleggsmidler avskrives etter en fornuftig avskrivningsplan. Anleggsmidlene nedskrives til virkelig verdi ved verdifall som ikke forventes å være forbigående. Langsiktig gjeld med unntak av andre avsetninger balanseføres til nominelt beløp på etableringstidspunktet. Fordringer Kundefordringer og andre fordringer er oppført i balansen til pålydende etter fradrag for avsetning til forventet tap. Avsetning til tap gjøres på grunnlag av individuelle vurderinger av de enkelte fordringene. Forøvrig er følgende regnskapsprinsipper anvendt: Forsikret pensjonsforpliktelse er ikke balanseført - kostnaden er lik premien. Kostmetoden er benyttet for investeringer i datterselskap/tilknyttet selskap. Utbytte er inntektsført samme år som det er avsatt i datterselskap/tilknyttet selskap, dersom det er sannsynlig at beløpet vil mottas. Ved utbytte som overstiger andel av tilbakeholdt resultat etter kjøpet representerer den overskytende del tilbakebetaling av investert kapital, og er fratrukket investeringens verdi i balansen. Skatt Skattekostnaden i resultatregnskapet omfatter både periodens betalbare skatt og endring i utsatt skatt. Utsatt skatt er beregnet med 22% på grunnlag av de midlertidige forskjeller som eksisterer mellom regnskapsmessige og skattemessige verdier, samt skattemessig underskudd til fremføring ved utgangen av regnskapsåret. Skatteøkende og skattereduserende midlertidige forskjeller som reverserer eller kan reversere i samme periode er fastsatt og skattevirkningen er beregnet på nettogrunnlaget. Selskapet har ikke endret regnskapsprinsipp fra 2022 til 2023.

Note

Antall årsverk i regnskapsåret

0.00

| <u>Sum</u> | <u>Beløp</u> |
|------------|--------------|
|------------|--------------|

| | | |
|---------------------------------|----------------------------|----------------------------|
| <u>Balanseført verdi 31.12.</u> | <u>Varige driftsmidler</u> | <u>Immaterielle eiend.</u> |
|---------------------------------|----------------------------|----------------------------|

Note

3

Konsern, tilknyttet selskap m.v.



Investering som regnskapsføres etter egenkapitalmetoden

Konsernregnskap

Virksomheten inngår i konsolideringen til morselskapets konsernregnsk.: Nei

Morselskapet sitt navn

Forretningskontor for morselskapet

Datterselskap er utelatt fra konsolideringen: Nei

Begrunnelse for at datterselskap er utelatt fra konsolideringen

Konsern, tilknyttet selskap m.v. - fordringer og gjeld

Fordringer

| <u>Samlet beløp - foretak i samme konsern</u> | <u>Årets</u> | <u>Fjorårets</u> |
|---|--------------|------------------|
| | 3441677.00 | 0.00 |

| <u>Samlet beløp - tilknyttet selskap</u> | <u>Årets</u> | <u>Fjorårets</u> |
|--|--------------|------------------|
|--|--------------|------------------|

| <u>Samlet beløp - foretak i samme konsern</u> | <u>Årets</u> | <u>Fjorårets</u> |
|---|--------------|------------------|
|---|--------------|------------------|

Kortsiktig gjeld

| <u>Samlet beløp - foretak i samme konsern</u> | <u>Årets</u> | <u>Fjorårets</u> |
|---|--------------|------------------|
|---|--------------|------------------|

| <u>Samlet beløp - felles kontrollert virksomhet</u> | <u>Årets</u> | <u>Fjorårets</u> |
|---|--------------|------------------|
|---|--------------|------------------|

Samlet forpliktelse til fordel for foretak i samme konsern

| <u>Pantstillelse</u> | <u>Beløp</u> |
|----------------------|--------------|
|----------------------|--------------|

| <u>Garantier</u> | <u>Beløp</u> |
|------------------|--------------|
|------------------|--------------|

Mer om tilknyttet selskap/datterselskap

Fordringen forfaller senere enn ett år etter regnskapsårets slutt. Se note 5
Selskapet har investert i datterselskap TON Transport AS

Note

Fordringer

Fordringer som forfaller senere enn ett år etter regnskapsårets slutt

Mer om fordringer



Note

Virkelig verdi og resultatført verdiendr. i perioden, finansielle instrumenter

Mer om finansielle instrumenter

Beskrivelse av finansielle derivater

| <u>Beholdning av egne aksjer</u> | <u>Antall</u> | <u>Pålydende</u> | <u>Andel av aksjek.</u> |
|----------------------------------|---------------|------------------|-------------------------|
|----------------------------------|---------------|------------------|-------------------------|

Note

5

Gjeld

Gjeld som forfaller til betaling mer enn fem år etter regnskapsårets slutt

Gjeld sikret ved pant eller lignende sikkerhet i eiendeler

Balanseført verdi av de pantsatte eiendeler

Summen av garantiforpliktelser som ikke er regnskapsført

Garantiforpliktelser som er sikret ved pant

Mer om gjeld

Se note 3. Denne fordringen var klassifisert feil i fjor.

Note

Lån og sikkerhetsstillelse til medlemmer

Er det gitt lån eller sikkerhetsstillelse til ledende personer: Nei

Opplysninger om:

Medlemmer av:

Mer om lån og sikkerhetsstillelse



Årsregnskap for
TON FINANS AS
929376544
Regnskapsår
01.01.2023 - 31.12.2023



TON FINANS AS
929 376 544

Resultatregnskap

| | Note | 2023 | 22.05 - 31.12.2022 |
|-----------------------------------|------|----------------|-----------------------|
| Driftskostnader | | | |
| Annen driftskostnad | | -48 051 | -6 647 |
| Sum driftskostnader | | -48 051 | -6 647 |
| Driftsresultat | | -48 051 | -6 647 |
| Finanskostnader | | | |
| Annen rentekostnad | | 0 | -9 |
| Sum finanskostnader | | 0 | -9 |
| Netto finans | | 0 | -9 |
| Resultat før skattekostnad | | -48 051 | -6 655 |
| Skattekostnad | 1, 2 | -2 689 | 2 689 |
| Årsresultat | | -50 740 | -3 966 |
| Overføringer | | | |
| Annen egenkapital | | -50 740 | -3 966 |
| Sum overføringer | | -50 740 | -3 966 |



TON FINANS AS
929 376 544

Balanse

| | Note | 31.12.2023 | 31.12.2022 |
|--|------|------------------|---------------|
| EIENDELER | | | |
| Anleggsmidler | | | |
| Immaterielle eiendeler | | | |
| Utsatt skattefordel | 1, 2 | 0 | 2 689 |
| Sum immaterielle eiendeler | | 0 | 2 689 |
| Finansielle anleggsmidler | | | |
| Investering i datterselskap | 3 | 30 000 | 30 000 |
| Lån til foretak i samme konsern | 3 | 3 441 677 | 0 |
| Sum finansielle anleggsmidler | | 3 471 677 | 30 000 |
| Sum anleggsmidler | | 3 471 677 | 32 689 |
| Omløpsmidler | | | |
| Bankinnskudd, kontanter og lignende | | | |
| Bankinnskudd, kontanter og lignende | | 6 443 | 17 775 |
| Sum bankinnskudd, kontanter og lignende | | 6 443 | 17 775 |
| Sum omløpsmidler | | 6 443 | 17 775 |
| SUM EIENDELER | | 3 478 121 | 50 464 |



TON FINANS AS
929 376 544

Balanse

| | Note | 31.12.2023 | 31.12.2022 |
|-----------------------------------|------|------------------|-------------------|
| EGENKAPITAL OG GJELD | | | |
| Egenkapital | | | |
| Innskutt egenkapital | | | |
| Aksjekapital | 4 | 279 000 | 279 000 |
| Annen innskutt egenkapital | 4 | -5 570 | -5 570 |
| Sum innskutt egenkapital | | 273 430 | 273 430 |
| Opptjent egenkapital | | | |
| Annen egenkapital | 4 | 3 137 971 | 3 601 765 |
| Sum opptjent egenkapital | | 3 137 971 | 3 601 765 |
| Sum egenkapital | | 3 411 401 | 3 875 195 |
| Gjeld | | | |
| Annen langsiktig gjeld | | | |
| Langsiktig konserngjeld | 5 | 0 | -3 854 731 |
| Sum annen langsiktig gjeld | | 0 | -3 854 731 |
| Kortsiktig gjeld | | | |
| Leverandørgjeld | | 6 720 | 0 |
| Annen kortsiktig gjeld | | 60 000 | 30 000 |
| Sum kortsiktig gjeld | | 66 720 | 30 000 |
| Sum gjeld | | 66 720 | -3 824 731 |
| SUM EGENKAPITAL OG GJELD | | 3 478 121 | 50 464 |

Ullensvang, 30.05.2024

Tor Ove Nesheim
styrets leder / daglig leder



TON FINANS AS
929 376 544

Noter

Regnskapsprinsipper

Årsregnskapet er satt opp i samsvar med regnskapsloven og god regnskapsskikk for små foretak.

Klassifisering og vurdering av balanseposter

Eiendeler som er knyttet til varekretsløpet er klassifisert som omløpsmidler. Fordringer klassifiseres som omløpsmidler hvis de forfaller til betaling innen ett år etter transaksjonsdagen. Tilsvarende klassifiseres gjeld som kortsiktig hvis gjelden forfaller til betaling innen ett år.

Omløpsmidler vurderes til laveste av anskaffelseskost og virkelig verdi. Kortsiktig gjeld balanseføres til nominelt beløp på etableringstidspunktet. Anleggsmidler vurderes til anskaffelseskost. Varige anleggsmidler avskrives etter en fornuftig avskrivningsplan. Anleggsmidlene nedskrives til virkelig verdi ved verdifall som ikke forventes å være forbigående. Langsiktig gjeld med unntak av andre avsetninger balanseføres til nominelt beløp på etableringstidspunktet.

Fordringer

Kundefordringer og andre fordringer er oppført i balansen til pålydende etter fradrag for avsetning til forventet tap. Avsetning til tap gjøres på grunnlag av individuelle vurderinger av de enkelte fordringene.

Forøvrig er følgende regnskapsprinsipper anvendt:

Forsikret pensjonsforpliktelse er ikke balanseført - kostnaden er lik premien. Kostmetoden er benyttet for investeringer i datterselskap/tilknyttet selskap. Utbytte er inntektsført samme år som det er avsatt i datterselskap/tilknyttet selskap, dersom det er sannsynlig at beløpet vil mottas. Ved utbytte som overstiger andel av tilbakeholdt resultat etter kjøpet representerer den overskytende del tilbakebetaling av investert kapital, og er fratrukket investeringens verdi i balansen.

Skatt

Skattekostnaden i resultatregnskapet omfatter både periodens betalbare skatt og endring i utsatt skatt. Utsatt skatt er beregnet med 22% på grunnlag av de midlertidige forskjeller som eksisterer mellom regnskapsmessige og skattemessige verdier, samt skattemessig underskudd til fremføring ved utgangen av regnskapsåret. Skatteøkende og skattereduserende midlertidige forskjeller som reverserer eller kan reversere i samme periode er fastsatt og skattevirkningen er beregnet på nettogrunnlaget.

Selskapet har ikke endret regnskapsprinsipp fra 2022 til 2023.

Note 1 - Spesifisering av skatt

| | 2023 | 22.05 - 31.12.2022 |
|--|----------------|-----------------------|
| Skattekostnad | | |
| +/- Endringer i utsatt skatt/utsatt skattefordel | 2 689 | 0 |
| Skattekostnad | 2 689 | 0 |
| Skattepliktig inntekt | | |
| Resultat før skatt | -48 051 | 0 |
| Skattepliktig inntekt | -48 051 | 0 |



TON FINANS AS
929 376 544

Note 2 - Midlertidige forskjeller - utsatt skatt/skattefordel

Utsatt skatt/utsatt skattefordel i balansen avsettes på grunnlag av forskjeller mellom regnskapsmessige og skattemessige verdier i henhold til norsk regnskapsstandard for skatt.

Midlertidige skatteøkende og skattereduserende forskjeller som kan utlignes er nettoført.

| Midlertidige forskjeller knyttet til: | 01.01.2023 | 31.12.2023 | Endring |
|---|----------------|----------------|---------------|
| Fremførbart underskudd | -12 225 | -60 276 | 48 051 |
| Netto forskjeller | -12 225 | -60 276 | 48 051 |
| Skattereduserende forskjeller som ikke kan utlignes | 12 225 | 60 276 | -48 051 |
| Sum midlertidige forskjeller som påvirker betalbar skatt | 0 | 0 | 0 |
| Utsatt skatt 31.12.2023 basert på 22 % | -2 689 | 0 | -2 689 |

Note 3 - Konsern, tilknyttet selskap m.v.

Fordringer

| | 2023 | 22.05 - 31.12.2022 |
|--|-----------|-----------------------|
| Samlet beløp som gjelder foretak i samme konsern | 3 441 677 | 0 |

Mer om tilknyttet selskap/datterselskap

Fordringen forfaller senere enn ett år etter regnskapsårets slutt. Se note 5

Selskapet har investert i datterselskap TON Transport AS

Note 4 - Egenkapital

| | Aksjekapital | Annen innsk. EK | Opptjent egenkapital | Sum |
|-------------------------------|----------------|-----------------|----------------------|------------------|
| Egenkapital 31.12.2022 | 279 000 | -5 570 | 3 601 765 | 3 875 195 |
| Årsresultat | 0 | 0 | -50 740 | -50 740 |
| Andre endringer | 0 | 0 | -413 054 | -413 054 |
| Egenkapital 31.12.2023 | 279 000 | -5 570 | 3 137 971 | 3 411 401 |

Note 5 - Gjeld og garantiforpliktelser

Mer om gjeld

Se note 3. Denne fordringen var klassifisert feil i fjor.

Antall årsverk

Selskapet har ikke hatt ansatte i løpet av regnskapsåret.

Lån og sikkerhetsstillelse til ledende personer, eiere med videre

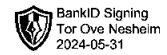
Det er ikke gitt lån eller sikkerhetsstillelse til medlemmer av styrende organer.



Årsregnskap for
TON FINANS AS
929376544
Regnskapsår
01.01.2023 - 31.12.2023



TON FINANS AS
929 376 544

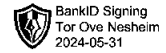


Resultatregnskap

| | Note | 2023 | 22.05 - 31.12.2022 |
|-----------------------------------|------|----------------|-----------------------|
| Driftskostnader | | | |
| Annen driftskostnad | | -48 051 | -6 647 |
| Sum driftskostnader | | -48 051 | -6 647 |
| Driftsresultat | | -48 051 | -6 647 |
| Finanskostnader | | | |
| Annen rentekostnad | | 0 | -9 |
| Sum finanskostnader | | 0 | -9 |
| Netto finans | | 0 | -9 |
| Resultat før skattekostnad | | -48 051 | -6 655 |
| Skattekostnad | 1, 2 | -2 689 | 2 689 |
| Årsresultat | | -50 740 | -3 966 |
| Overføringer | | | |
| Annen egenkapital | | -50 740 | -3 966 |
| Sum overføringer | | -50 740 | -3 966 |



TON FINANS AS
929 376 544

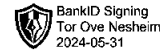


Balanse

| | Note | 31.12.2023 | 31.12.2022 |
|--|------|------------------|---------------|
| EIENDELER | | | |
| Anleggsmidler | | | |
| Immaterielle eiendeler | | | |
| Utsatt skattefordel | 1, 2 | 0 | 2 689 |
| Sum immaterielle eiendeler | | 0 | 2 689 |
| Finansielle anleggsmidler | | | |
| Investering i datterselskap | 3 | 30 000 | 30 000 |
| Lån til foretak i samme konsern | 3 | 3 441 677 | 0 |
| Sum finansielle anleggsmidler | | 3 471 677 | 30 000 |
| Sum anleggsmidler | | 3 471 677 | 32 689 |
| Omløpsmidler | | | |
| Bankinnskudd, kontanter og lignende | | | |
| Bankinnskudd, kontanter og lignende | | 6 443 | 17 775 |
| Sum bankinnskudd, kontanter og lignende | | 6 443 | 17 775 |
| Sum omløpsmidler | | 6 443 | 17 775 |
| SUM EIENDELER | | 3 478 121 | 50 464 |



TON FINANS AS
929 376 544



Balanse

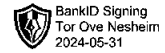
| | Note | 31.12.2023 | 31.12.2022 |
|-----------------------------------|------|------------------|-------------------|
| EGENKAPITAL OG GJELD | | | |
| Egenkapital | | | |
| Innskutt egenkapital | | | |
| Aksjekapital | 4 | 279 000 | 279 000 |
| Annen innskutt egenkapital | 4 | -5 570 | -5 570 |
| Sum innskutt egenkapital | | 273 430 | 273 430 |
| Opptjent egenkapital | | | |
| Annen egenkapital | 4 | 3 137 971 | 3 601 765 |
| Sum opptjent egenkapital | | 3 137 971 | 3 601 765 |
| Sum egenkapital | | 3 411 401 | 3 875 195 |
| Gjeld | | | |
| Annen langsiktig gjeld | | | |
| Langsiktig konserngjeld | 5 | 0 | -3 854 731 |
| Sum annen langsiktig gjeld | | 0 | -3 854 731 |
| Kortsiktig gjeld | | | |
| Leverandørgjeld | | 6 720 | 0 |
| Annen kortsiktig gjeld | | 60 000 | 30 000 |
| Sum kortsiktig gjeld | | 66 720 | 30 000 |
| Sum gjeld | | 66 720 | -3 824 731 |
| SUM EGENKAPITAL OG GJELD | | 3 478 121 | 50 464 |

Ullensvang, 30.05.2024

Tor Ove Nesheim
styrets leder / daglig leder



TON FINANS AS
929 376 544



Noter

Regnskapsprinsipper

Årsregnskapet er satt opp i samsvar med regnskapsloven og god regnskapsskikk for små foretak.

Klassifisering og vurdering av balanseposter

Eiendeler som er knyttet til varekretsløpet er klassifisert som omløpsmidler. Fordringer klassifiseres som omløpsmidler hvis de forfaller til betaling innen ett år etter transaksjonsdagen. Tilsvarende klassifiseres gjeld som kortsiktig hvis gjelden forfaller til betaling innen ett år.

Omløpsmidler vurderes til laveste av anskaffelseskost og virkelig verdi. Kortsiktig gjeld balanseføres til nominelt beløp på etableringstidspunktet. Anleggsmidler vurderes til anskaffelseskost. Varige anleggsmidler avskrives etter en fornuftig avskrivningsplan. Anleggsmidlene nedskrives til virkelig verdi ved verdifall som ikke forventes å være forbigående. Langsiktig gjeld med unntak av andre avsetninger balanseføres til nominelt beløp på etableringstidspunktet.

Fordringer

Kundefordringer og andre fordringer er oppført i balansen til pålydende etter fradrag for avsetning til forventet tap. Avsetning til tap gjøres på grunnlag av individuelle vurderinger av de enkelte fordringene.

Forøvrig er følgende regnskapsprinsipper anvendt:

Forsikret pensjonsforpliktelse er ikke balanseført - kostnaden er lik premien. Kostmetoden er benyttet for investeringer i datterselskap/tilknyttet selskap. Utbytte er inntektsført samme år som det er avsatt i datterselskap/tilknyttet selskap, dersom det er sannsynlig at beløpet vil mottas. Ved utbytte som overstiger andel av tilbakeholdt resultat etter kjøpet representerer den overskytende del tilbakebetaling av investert kapital, og er fratrukket investeringens verdi i balansen.

Skatt

Skattekostnaden i resultatregnskapet omfatter både periodens betalbare skatt og endring i utsatt skatt. Utsatt skatt er beregnet med 22% på grunnlag av de midlertidige forskjeller som eksisterer mellom regnskapsmessige og skattemessige verdier, samt skattemessig underskudd til fremføring ved utgangen av regnskapsåret. Skatteøkende og skattereduserende midlertidige forskjeller som reverserer eller kan reversere i samme periode er fastsatt og skattevirkningen er beregnet på nettogrunnlaget.

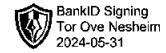
Selskapet har ikke endret regnskapsprinsipp fra 2022 til 2023.

Note 1 - Spesifisering av skatt

| | 2023 | 22.05 - 31.12.2022 |
|--|----------------|-----------------------|
| Skattekostnad | | |
| +/- Endringer i utsatt skatt/utsatt skattefordel | 2 689 | 0 |
| Skattekostnad | 2 689 | 0 |
| Skattepliktig inntekt | | |
| Resultat før skatt | -48 051 | 0 |
| Skattepliktig inntekt | -48 051 | 0 |



TON FINANS AS
929 376 544



Note 2 - Midlertidige forskjeller - utsatt skatt/skattefordel

Utsatt skatt/utsatt skattefordel i balansen avsettes på grunnlag av forskjeller mellom regnskapsmessige og skattemessige verdier i henhold til norsk regnskapsstandard for skatt.

Midlertidige skatteøkende og skattereduserende forskjeller som kan utlignes er nettoført.

| Midlertidige forskjeller knyttet til: | 01.01.2023 | 31.12.2023 | Endring |
|---|----------------|----------------|---------------|
| Fremførbart underskudd | -12 225 | -60 276 | 48 051 |
| Netto forskjeller | -12 225 | -60 276 | 48 051 |
| Skattereduserende forskjeller som ikke kan utlignes | 12 225 | 60 276 | -48 051 |
| Sum midlertidige forskjeller som påvirker betalbar skatt | 0 | 0 | 0 |
| Utsatt skatt 31.12.2023 basert på 22 % | -2 689 | 0 | -2 689 |

Note 3 - Konsern, tilknyttet selskap m.v.

Fordringer

| | 2023 | 22.05 - 31.12.2022 |
|--|-----------|-----------------------|
| Samlet beløp som gjelder foretak i samme konsern | 3 441 677 | 0 |

Mer om tilknyttet selskap/datterselskap

Fordringen forfaller senere enn ett år etter regnskapsårets slutt. Se note 5

Selskapet har investert i datterselskap TON Transport AS

Note 4 - Egenkapital

| | Aksjekapital | Annen innsk. EK | Opptjent egenkapital | Sum |
|-------------------------------|----------------|-----------------|----------------------|------------------|
| Egenkapital 31.12.2022 | 279 000 | -5 570 | 3 601 765 | 3 875 195 |
| Årsresultat | 0 | 0 | -50 740 | -50 740 |
| Andre endringer | 0 | 0 | -413 054 | -413 054 |
| Egenkapital 31.12.2023 | 279 000 | -5 570 | 3 137 971 | 3 411 401 |

Note 5 - Gjeld og garantiforpliktelser

Mer om gjeld

Se note 3. Denne fordringen var klassifisert feil i fjor.

Antall årsverk

Selskapet har ikke hatt ansatte i løpet av regnskapsåret.

Lån og sikkerhetsstillelse til ledende personer, eiere med videre

Det er ikke gitt lån eller sikkerhetsstillelse til medlemmer av styrende organer.