



## ÅRSREGNSKAPET FOR REGNSKAPSÅRET 2024 - GENERELL INFORMASJON

### Enheten

Organisasjonsnummer: 976 526 805  
Organisasjonsform: Aksjeselskap  
Foretaksnavn: MONTEBELLO HOLDING AS  
Forretningsadresse: Thunes vei 2  
0274 OSLO

### Regnskapsår

Årsregnskapets periode: 01.01.2024 - 31.12.2024

### Konsern

Morselskap i konsern: Nei

### Regnskapsregler

Regler for små foretak benyttet: Ja  
Benyttet ved utarbeidelsen av årsregnskapet til selskapet: Regnskapslovens alminnelige regler

### Årsregnskapet fastsatt av kompetent organ

Bekreftet av representant for selskapet: SLM REVISJON AS  
Dato for fastsettelse av årsregnskapet: 17.01.2025

### Grunnlag for avgivelse

År 2024: Årsregnskapet er elektronisk innlevert  
År 2023: Tall er hentet fra elektronisk innlevert årsregnskap fra 2024

*Det er ikke krav til at årsregnskapet m.v. som sendes til Regnskapsregisteret er undertegnet. Kontrollen på at dette er utført ligger hos revisor/enhetens øverste organ. Sikkerheten ivaretas ved at innsender har rolle/rettighet for innsending av årsregnskapet via Altinn, og ved at det bekreftes at årsregnskapet er fastsatt av kompetent organ.*

Brønnøysundregistrene, 13.06.2025



## Resultatregnskap

| Beløp i: NOK                                  | Note | 2024              | 2023             |
|---|------|-------------------|------------------|
| <b>RESULTATREGNSKAP</b>                       |      |                   |                  |
| <b>Kostnader</b>                              |      |                   |                  |
| Lønnskostnad                                  | 1    |                   |                  |
| Annen driftskostnad                           | 1    | 243 870           | 271 589          |
| <b>Sum kostnader</b>                          |      | <b>243 870</b>    | <b>271 589</b>   |
| <b>Driftsresultat</b>                         |      | <b>-243 870</b>   | <b>-271 589</b>  |
| <b>Finansinntekter og finanskostnader</b>     |      |                   |                  |
| Annen renteinntekt                            |      | 123 250           | 11 841           |
| Annen finansinntekt                           |      | 13 660 560        | 2 596 756        |
| <b>Sum finansinntekter</b>                    |      | <b>13 783 810</b> | <b>2 608 597</b> |
| Annen rentekostnad                            |      | 91                |                  |
| <b>Sum finanskostnader</b>                    |      | <b>91</b>         |                  |
| <b>Netto finans</b>                           |      | <b>13 783 719</b> | <b>2 608 597</b> |
| <b>Resultat før skattekostnad</b>             |      | <b>13 539 850</b> | <b>2 337 007</b> |
| Skattekostnad på resultat                     | 2    | -9 013            | -19 523          |
| <b>Årsresultat</b>                            | 3    | <b>13 548 863</b> | <b>2 356 530</b> |
| <b>Årsresultat etter minoritetsinteresser</b> |      | <b>13 548 863</b> | <b>2 356 530</b> |
| <b>Totalresultat</b>                          |      | <b>13 548 863</b> | <b>2 356 530</b> |
| <b>Overføringer og disponeringer</b>          |      |                   |                  |
| Ordinært utbytte                              |      |                   | 2 350 000        |
| Avsatt til annen egenkapital                  |      | 13 548 863        | 6 530            |
| <b>Sum overføringer og disponeringer</b>      |      | <b>13 548 863</b> | <b>2 356 530</b> |



### Balanse

| Beløp i: NOK                                   | Note | 2024              | 2023             |
|--|------|-------------------|------------------|
| <b>BALANSE - EIENDELER</b>                     |      |                   |                  |
| <b>Anleggsmidler</b>                           |      |                   |                  |
| <b>Immaterielle eiendeler</b>                  |      |                   |                  |
| Utsatt skattefordel                            | 2    |                   |                  |
| <b>Finansielle anleggsmidler</b>               |      |                   |                  |
| Investering i annet foretak i samme konsern    | 4    |                   |                  |
| Investeringer i aksjer og andeler              | 4    | 12 000            | 30 000           |
| <b>Sum finansielle anleggsmidler</b>           |      | <b>12 000</b>     | <b>30 000</b>    |
| <b>Sum anleggsmidler</b>                       |      | <b>12 000</b>     | <b>30 000</b>    |
| <b>Omløpsmidler</b>                            |      |                   |                  |
| <b>Varer</b>                                   |      |                   |                  |
| <b>Fordringer</b>                              |      |                   |                  |
| Andre kortsiktige fordringer                   |      | 201 374           | 2 500 917        |
| <b>Sum fordringer</b>                          |      | <b>201 374</b>    | <b>2 500 917</b> |
| <b>Investeringer</b>                           |      |                   |                  |
| Aksjer og andeler i foretak i samme konsern    | 4    |                   |                  |
| <b>Bankinnskudd, kontanter og lignende</b>     |      |                   |                  |
| Bankinnskudd, kontanter                        |      | 14 142 199        | 2 880 763        |
| <b>Sum bankinnskudd, kontanter og lignende</b> |      | <b>14 142 199</b> | <b>2 880 763</b> |
| <b>Sum omløpsmidler</b>                        |      | <b>14 343 573</b> | <b>5 381 680</b> |
| <b>SUM EIENDELER</b>                           |      | <b>14 355 573</b> | <b>5 411 680</b> |
| <b>BALANSE - EGENKAPITAL OG GJELD</b>          |      |                   |                  |
| <b>Egenkapital</b>                             |      |                   |                  |
| <b>Innskutt egenkapital</b>                    |      |                   |                  |
| Aksjekapital                                   | 3, 5 | 100 000           | 100 000          |



## Balanse

| <b>Beløp i: NOK</b>                      | <b>Note</b> | <b>2024</b>       | <b>2023</b>      |
|--|-------------|-------------------|------------------|
| Beholdning av egne aksjer                | 5           |                   |                  |
| <b>Sum innskutt egenkapital</b>          |             | <b>100 000</b>    | <b>100 000</b>   |
| <b>Opptjent egenkapital</b>              |             |                   |                  |
| Annen egenkapital                        | 3           | 14 049 472        | 2 700 609        |
| <b>Sum opptjent egenkapital</b>          |             | <b>14 049 472</b> | <b>2 700 609</b> |
| <b>Sum egenkapital</b>                   | 3           | <b>14 149 472</b> | <b>2 800 609</b> |
| <b>Gjeld</b>                             |             |                   |                  |
| <b>Langsiktig gjeld</b>                  |             |                   |                  |
| Utsatt skatt                             | 2           | 159 317           | 212 919          |
| <b>Sum avsetninger for forpliktelser</b> |             | <b>159 317</b>    | <b>212 919</b>   |
| <b>Annen langsiktig gjeld</b>            |             |                   |                  |
| <b>Sum langsiktig gjeld</b>              |             | <b>159 317</b>    | <b>212 919</b>   |
| <b>Kortsiktig gjeld</b>                  |             |                   |                  |
| Leverandørgjeld                          |             |                   | 16 375           |
| Betalbar skatt                           | 2           | 44 589            | 29 582           |
| Utbytte                                  |             |                   | 2 350 000        |
| Annen kortsiktig gjeld                   |             | 2 195             | 2 195            |
| <b>Sum kortsiktig gjeld</b>              |             | <b>46 784</b>     | <b>2 398 152</b> |
| <b>Sum gjeld</b>                         |             | <b>206 101</b>    | <b>2 611 071</b> |
| <b>SUM EGENKAPITAL OG GJELD</b>          |             | <b>14 355 573</b> | <b>5 411 680</b> |



## Brønnøysundregistrene

### ÅRSREGNSKAP FOR REGNSKAPSÅRET 2024 - GENERELL INFORMASJON

Journalnummer: 2025 513877

#### Enheten

Organisasjonsnummer: 976 526 805  
Organisasjonsform: Aksjeselskap  
Foretaksnavn: MONTEBELLO HOLDING AS  
Forretningsadresse: Thunes vei 2  
0274 OSLO

#### Regnskapsår

Årsregnskapets periode: 01.01.2024 - 31.12.2024

#### Konsern

Morselskap i konsern: Nei

#### Regnskapsregler

Regler for små foretak benyttet: Ja  
Benyttet ved utarbeidelsen av  
årsregnskapet til selskapet: Regnskapslovens alminnelige regler

#### Årsregnskapet fastsatt av kompetent organ

Bekreftet av representant for selskapet: SLM REVISJON AS  
Dato for fastsettelse av årsregnskapet: 17.01.2025

#### Grunnlag for avgivelse

År 2024: Årsregnskap er elektronisk innlevert.  
År 2023: Tall er hentet fra elektronisk innlevert årsregnskap fra 2024.

*Det er ikke krav til at årsregnskapet m.v. som sendes til Regnskapsregisteret er undertegnet. Kontrollen på at dette er utført ligger hos revisor/enhetens øverste organ. Sikkerheten ivaretas ved at innsender har rolle/rettighet for innsending av årsregnskapet via Altinn, og ved at det bekreftes at årsregnskapet er fastsatt av kompetent organ.*

Brønnøysundregistrene, 12.06.2025



Organisasjonsnr: 976 526 805  
MONTEBELLO HOLDING AS

## RESULTATREGNSKAP

| <b>Beløp i: NOK</b>                           | <b>Note</b> | <b>2024</b>       | <b>2023</b>      |
|---|-------------|-------------------|------------------|
| <b>RESULTATREGNSKAP</b>                       |             |                   |                  |
| <b>Kostnader</b>                              |             |                   |                  |
| Lønnskostnad                                  | 1           |                   |                  |
| Annen driftskostnad                           | 1           | 243 870           | 271 589          |
| <b>Sum kostnader</b>                          |             | <b>243 870</b>    | <b>271 589</b>   |
| <b>Driftsresultat</b>                         |             | <b>-243 870</b>   | <b>-271 589</b>  |
| <b>Finansinntekter og finanskostnader</b>     |             |                   |                  |
| Annen renteinntekt                            |             | 123 250           | 11 841           |
| Annen finansinntekt                           |             | 13 660 560        | 2 596 756        |
| <b>Sum finansinntekter</b>                    |             | <b>13 783 810</b> | <b>2 608 597</b> |
| Annen rentekostnad                            |             | 91                |                  |
| <b>Sum finanskostnader</b>                    |             | <b>91</b>         |                  |
| <b>Netto finans</b>                           |             | <b>13 783 719</b> | <b>2 608 597</b> |
| <b>Resultat før skattekostnad</b>             |             | <b>13 539 850</b> | <b>2 337 007</b> |
| Skattekostnad på resultat                     | 2           | -9 013            | -19 523          |
| <b>Årsresultat</b>                            | 3           | <b>13 548 863</b> | <b>2 356 530</b> |
| <b>Årsresultat etter minoritetsinteresser</b> |             | <b>13 548 863</b> | <b>2 356 530</b> |
| <b>Totalresultat</b>                          |             | <b>13 548 863</b> | <b>2 356 530</b> |
| <b>Overføringer og disponeringer</b>          |             |                   |                  |
| Ordinært utbytte                              |             |                   | 2 350 000        |
| Avsatt til annen egenkapital                  |             | 13 548 863        | 6 530            |
| <b>Sum overføringer og disponeringer</b>      |             | <b>13 548 863</b> | <b>2 356 530</b> |



Organisasjonsnr: 976 526 805  
MONTEBELLO HOLDING AS

## BALANSE

**Beløp i: NOK** **Note** **2024** **2023**

### BALANSE - EIENDELER

#### Anleggsmidler

##### Immaterielle eiendeler

Utsatt skattefordel 2

##### Finansielle anleggsmidler

Investering i annet

foretak i samme konsern 4

Investeringer i aksjer og

andeler 4

Sum finansielle 12 000 30 000

anleggsmidler 12 000 30 000

Sum anleggsmidler 12 000 30 000

#### Omløpsmidler

##### Varer

##### Fordringer

Andre kortsiktige

fordringer 201 374 2 500 917

Sum fordringer 201 374 2 500 917

##### Investeringer

Aksjer og andeler i

foretak i samme konsern 4

##### Bankinnskudd, kontanter

##### og lignende

Bankinnskudd, kontanter 14 142 199 2 880 763

Sum bankinnskudd,

kontanter og lignende 14 142 199 2 880 763

Sum omløpsmidler 14 343 573 5 381 680

SUM EIENDELER 14 355 573 5 411 680

### BALANSE - EGENKAPITAL OG

### GJELD

#### Egenkapital

##### Innskutt egenkapital

Aksjekapital 3, 5 100 000 100 000

Beholdning av egne aksjer 5

Sum innskutt egenkapital 100 000 100 000

##### Opptjent egenkapital

Annen egenkapital 3 14 049 472 2 700 609



|                                   |   |                   |                  |
|-----------------------------------|---|-------------------|------------------|
| Sum opptjent egenkapital          |   | 14 049 472        | 2 700 609        |
| Sum egenkapital                   | 3 | 14 149 472        | 2 800 609        |
| <b>Gjeld</b>                      |   |                   |                  |
| Langsiktig gjeld                  |   |                   |                  |
| Utsatt skatt                      | 2 | 159 317           | 212 919          |
| Sum avsetninger for forpliktelses |   | 159 317           | 212 919          |
| Annen langsiktig gjeld            |   |                   |                  |
| Sum langsiktig gjeld              |   | 159 317           | 212 919          |
| Kortsiktig gjeld                  |   |                   |                  |
| Leverandørgjeld                   |   |                   | 16 375           |
| Betalbar skatt                    | 2 | 44 589            | 29 582           |
| Utbytte                           |   |                   | 2 350 000        |
| Annen kortsiktig gjeld            |   | 2 195             | 2 195            |
| Sum kortsiktig gjeld              |   | 46 784            | 2 398 152        |
| Sum gjeld                         |   | 206 101           | 2 611 071        |
| <b>SUM EGENKAPITAL OG GJELD</b>   |   | <b>14 355 573</b> | <b>5 411 680</b> |



Organisasjonsnr: 976 526 805  
MONTEBELLO HOLDING AS

NOTEOPPLYSNINGER - SELSKAP - alle poster oppgitt i hele tall

**Note**

1

Antall årsverk i regnskapsåret  
0.00

Sum Beløp

Balanseført verdi 31.12. Varige driftsmidler Immaterielle eiend.

**Konsernregnskap**

Morselskapet sitt navn

Forretningskontor for morselskapet

**Begrunnelse for at datterselskap er utelatt fra konsolideringen**

Samlet beløp - tilknyttet selskap Årets Fjorårets

Samlet beløp - foretak i samme konsern Årets Fjorårets

Samlet beløp - foretak i samme konsern Årets Fjorårets

Samlet beløp - felles kontrollert virksomhet Årets Fjorårets

Pantstillelse Beløp

Beholdning av egne aksjer Antall Pålydende Andel av aksjek.



Til generalforsamlingen i Montebello Holding AS

## Uavhengig revisors beretning

### Konklusjon

Vi har revidert årsregnskapet for Montebello Holding AS som viser et overskudd på NOK 13 548 863. Årsregnskapet består av balanse per 31. desember 2024, resultatregnskap for regnskapsåret avsluttet per denne datoen og noter til årsregnskapet, herunder et sammendrag av viktige regnskapsprinsipper.

Etter vår mening

- oppfyller årsregnskapet gjeldende lovkrav, og
- gir årsregnskapet et rettviseende bilde av selskapets finansielle stilling per 31. desember 2024, og av dets resultater for regnskapsåret avsluttet per denne datoen i samsvar med regnskapslovens regler og god regnskapsskikk i Norge.

### Grunnlag for konklusjonen

Vi har gjennomført revisjonen i samsvar med International Standards on Auditing (ISA-ene). Våre oppgaver og plikter i henhold til disse standardene er beskrevet nedenfor under *Revisors oppgaver og plikter ved revisjonen av årsregnskapet*. Vi er uavhengige av selskapet i samsvar med kravene i relevante lover og forskrifter i Norge og International Code of Ethics for Professional Accountants (inkludert internasjonale uavhengighetsstandarder) utstedt av International Ethics Standards Board for Accountants (IESBA-reglene), og vi har overholdt våre øvrige etiske forpliktelser i samsvar med disse kravene. Innhentet revisjonsbevis er etter vår vurdering tilstrekkelig og hensiktsmessig som grunnlag for vår konklusjon.

### Styrets og daglig leders ansvar for årsregnskapet

Styret og daglig leder (ledelsen) er ansvarlige for å utarbeide årsregnskapet og for at det gir et rettviseende bilde i samsvar med regnskapslovens regler og god regnskapsskikk i Norge. Ledelsen er også ansvarlig for slik internkontroll som den finner nødvendig for å kunne utarbeide et regnskap som ikke inneholder vesentlig feilinformasjon, verken som følge av misligheter eller utilsiktede feil.

Ved utarbeidelsen av årsregnskapet må ledelsen ta standpunkt til selskapets evne til fortsatt drift og opplyse om forhold av betydning for fortsatt drift. Forutsetningen om fortsatt drift skal legges til grunn for årsregnskapet så lenge det ikke er sannsynlig at virksomheten vil bli avviklet.

### Revisors oppgaver og plikter ved revisjonen av årsregnskapet

Vårt mål er å oppnå betryggende sikkerhet for at årsregnskapet som helhet ikke inneholder vesentlig feilinformasjon, verken som følge av misligheter eller utilsiktede feil, og å avgi en revisjonsberetning som inneholder vår konklusjon. Betryggende sikkerhet er en høy grad av sikkerhet, men ingen garanti for at en revisjon utført i samsvar med ISA-ene, alltid vil avdekke vesentlig feilinformasjon. Feilinformasjon kan oppstå som følge av misligheter eller utilsiktede feil. Feilinformasjon er å anse som vesentlig dersom den enkeltvis eller samlet med rimelighet kan forventes å påvirke de økonomiske beslutningene som brukerne foretar på grunnlag av årsregnskapet.

**SLM Revisjon AS – MEDLEMMER AV DEN NORSKE REVISORFORENING OG PRIME GLOBAL – REVISORNUMMER 972 412 112**

Postadresse: Postboks 273, 2001 Lillestrøm  
Besøksadresse: Stortorget, 28, Lillestrøm

Telefon: 63 89 77 00

E-post: [firmapost@slm-revisjon.no](mailto:firmapost@slm-revisjon.no)  
Nettside: [www.slm-revisjon.no](http://www.slm-revisjon.no)



This document is signed with the PAdES-format (PDF Advanced Electronic Signatures) by Signicat. This protects the document and its attachments from changes after signature.

SIGNICAT



For videre beskrivelse av revisors oppgaver og plikter vises det til:  
<https://revisorforeningen.no/revisjonsberetninger>

Lillestrøm, 27. januar 2025  
SLM Revisjon AS

Guro Hønsen Brandt  
*Statsautorisert revisor*  
(elektronisk signert)

---

**SLM Revisjon AS – MEDLEMMER AV DEN NORSKE REVISORFORENING OG PRIME GLOBAL – REVISORNUMMER 972 412 112**

Postadresse: Postboks 273, 2001 Lillestrøm  
Besøksadresse: Stortorget, 28, Lillestrøm

Telefon: 63 89 77 00

E-post: [firmapost@slm-revisjon.no](mailto:firmapost@slm-revisjon.no)  
Nettside: [www.slm-revisjon.no](http://www.slm-revisjon.no)



This document is signed with the PAdES-format (PDF Advanced Electronic Signatures) by Signicat. This protects the document and its attachments from changes after signature.

SIGNICAT



## Elektronisk signatur

Signert av

**BRANDT, GURO HØNSEN**



Dato og tid (UTC+01:00) Central European Time (Berlin) (DD.MM.YYYY HH:MM:SS)

28.01.2025 21:07:39


Signaturmetode


Norwegian Buypass

Dette dokumentet er signert med elektronisk signatur. En elektronisk signatur er juridisk forpliktende på samme måte som en håndskrevet signatur på papir. Denne siden er lagt til dokumentet for å vise grunnleggende informasjon om signaturen(e), og på de følgende sidene kan du lese dokumentet som er signert. Vedlagt finnes også en PDF med signaturdetaljer, og en XML-fil med innholdet i den elektroniske signaturen(e). Vedleggene kan brukes for å verifisere gyldigheten av dokumentets signatur ved behov.



 BankID Signing  
Halkor Christen Tjoflaa  
2025-01-17

 BankID Signing  
Ingrid Frivold Brobakk  
2025-01-18

 BankID Signing  
Christen Joachim Gervin  
2025-01-26

# Årsregnskap

## 2024

### Montebello Holding AS



| <b>Resultatregnskap</b>                   |             |                   |                  |
|---|-------------|-------------------|------------------|
| Montebello Holding AS                     |             |                   |                  |
| <b>Driftsinntekter og driftskostnader</b> | <b>Note</b> | <b>2024</b>       | <b>2023</b>      |
| Annen driftskostnad                       | 1           | <u>243 870</u>    | <u>271 589</u>   |
| Driftsresultat                            |             | <u>-243 870</u>   | <u>-271 589</u>  |
| <b>Finansinntekter og finanskostnader</b> |             |                   |                  |
| Annen renteinntekt                        |             | 123 250           | 11 841           |
| Annen finansinntekt                       |             | 13 660 560        | 2 596 756        |
| Annen rentekostnad                        |             | 91                | 0                |
| Resultat av finansposter                  |             | <u>13 783 719</u> | <u>2 608 597</u> |
| Ordinært resultat før skattekostnad       |             | <u>13 539 850</u> | <u>2 337 007</u> |
| Skattekostnad på resultat                 | 2           | <u>-9 013</u>     | <u>-19 523</u>   |
| Årsresultat                               | 3           | <u>13 548 863</u> | <u>2 356 530</u> |
| <b>Overføringer</b>                       |             |                   |                  |
| Avsatt til utbytte                        |             | 0                 | 2 350 000        |
| Avsatt til annen egenkapital              |             | 13 548 863        | 6 530            |
| Sum overføringer                          |             | <u>13 548 863</u> | <u>2 356 530</u> |
| Montebello Holding AS                     |             |                   |                  |



| <b>Balanse</b>                             |             |                   |                  |
|--|-------------|-------------------|------------------|
| Montebello Holding AS                      |             |                   |                  |
| <b>Eiendeler</b>                           | <b>Note</b> | <b>2024</b>       | <b>2023</b>      |
| <b>Anleggsmidler</b>                       |             |                   |                  |
| <b>Finansielle anleggsmidler</b>           |             |                   |                  |
| Investeringer i aksjer og andeler          | 4           | <u>12 000</u>     | <u>30 000</u>    |
| Sum anleggsmidler                          |             | <u>12 000</u>     | <u>30 000</u>    |
| <b>Omløpsmidler</b>                        |             |                   |                  |
| <b>Fordringer</b>                          |             |                   |                  |
| Andre kortsiktige fordringer               |             | <u>201 374</u>    | <u>2 500 917</u> |
| <b>Investeringer</b>                       |             |                   |                  |
| <b>Bankinnskudd, kontanter og lignende</b> |             |                   |                  |
| Bankinnskudd, kontanter                    |             | <u>14 142 199</u> | <u>2 880 763</u> |
| Sum omløpsmidler                           |             | <u>14 343 573</u> | <u>5 381 680</u> |
| Sum eiendeler                              |             | <u>14 355 573</u> | <u>5 411 680</u> |
| Montebello Holding AS                      |             |                   |                  |



| <b>Balanse</b>                               |   |   |                  |
|--|---|---|------------------|
| Montebello Holding AS                        |   |   |                  |
| <b>Egenkapital og gjeld</b>                  | <b>Note</b>                                   | <b>2024</b>   | <b>2023</b>      |
| <b>Egenkapital</b>                           |   |   |                  |
| <b>Innskutt egenkapital</b>                  |   |   |                  |
| Aksjekapital                                 | 3, 5  | <u>100 000</u>  | <u>100 000</u>   |
| <b>Opptjent egenkapital</b>                  |   |   |                  |
| Annen egenkapital                            | 3   | <u>14 049 472</u>   | <u>2 700 609</u> |
| Sum egenkapital                              | 3   | <u>14 149 472</u>   | <u>2 800 609</u> |
| <b>Gjeld</b>                                 |   |   |                  |
| <b>Avsetning for forpliktelser</b>           |   |   |                  |
| Utsatt skatt                                 | 2   | <u>159 317</u>  | <u>212 919</u>   |
| <b>Kortsiktig gjeld</b>                      |   |   |                  |
| Leverandørgjeld                              |   | 0   | 16 375           |
| Betalbar skatt                               | 2   | 44 589  | 29 582           |
| Utbytte                                      |   | 0   | 2 350 000        |
| Annen kortsiktig gjeld                       |   | <u>2 195</u>  | <u>2 195</u>     |
| Sum kortsiktig gjeld                         |   | <u>46 784</u>   | <u>2 398 152</u> |
| Sum gjeld                                    |   | <u>206 101</u>  | <u>2 611 071</u> |
| Sum egenkapital og gjeld                     |   | <u>14 355 573</u>   | <u>5 411 680</u> |
| Oslo, 17.01.2025                             |   |   |                  |
| <u>Ingrid Frivold Brobakk</u><br>styremedlem | <u>Christen Joachim Gervin</u><br>styremedlem | <u>Halldor Christen Tjøflaat</u><br>styreleder/daglig leder |                  |
| Montebello Holding AS                        |   |   |                  |



## Noter 2024

Montebello Holding AS

### Regnskapsprinsipper

Årsregnskapet er satt opp i samsvar med regnskapsloven og NRS 8 - God regnskapsskikk for små foretak.

#### Omløpsmidler/Kortsiktig gjeld

Omløpsmidler og kortsiktig gjeld omfatter normalt poster som forfaller til betaling innen ett år etter balansedagen. Omløpsmidler vurderes til laveste verdi av anskaffelseskost og virkelig verdi.

#### Fordringer

Kundefordringer og andre fordringer oppføres til pålydende etter fradrag for avsetning til forventet tap. Avsetning til tap gjøres på grunnlag av en individuell vurdering av de enkelte fordringene. I tillegg gjøres det for øvrige kundefordringer en uspesifisert avsetning for å dekke antatt tap.

#### Aksjer i datterselskap/tilknyttet selskap

Investeringer i datterselskap er vurdert etter kostmetoden da konsernet samlet ikke overstiger grensen for små foretak. Langsiktige aksjeplasseringer vurderes til laveste av kostpris og virkelig verdi. Det er foretatt nedskrivning til virkelig verdi når verdifallet skyldes årsaker som ikke kan antas å være forbigående og det må anses nødvendig etter god regnskapsskikk.

#### Skatt

Skattekostnaden i resultatregnskapet omfatter både periodens betalbare skatt og endring i utsatt skatt. Utsatt skatt er beregnet med 22% på grunnlag av de midlertidige forskjeller som eksisterer mellom regnskapsmessige og skattemessige verdier, samt skattemessig underskudd til fremføring ved utgangen av regnskapsåret. Skatteøkende og skattereduserende midlertidige forskjeller som reverserer eller kan reverseres i samme periode er utlignet og nettoført. I henhold til god regnskapsskikk for små foretak blir ikke utsatt skattefordel balanseført.



## Noter 2024

### Montebello Holding AS

#### Note 1 Lønnskostnader

Montebello Holding AS har ikke hatt lønns- eller personalkostnader i 2024 og det foreligger heller ingen slike forpliktelser.

#### Note 2 Skatt

| Årets skattekostnad                      | 2024           | 2023           |
|--|----------------|----------------|
| Resultatført skatt på ordinært resultat: |                |                |
| Betalbar skatt                           | 44 589         | 29 582         |
| Endring i utsatt skattefordel            | -53 602        | -49 105        |
| <b>Skattekostnad ordinært resultat</b>   | <b>-9 013</b>  | <b>-19 523</b> |
| Skattepliktig inntekt:                   |                |                |
| Resultat før skatt                       | 13 539 850     | 2 337 007      |
| Permanente forskjeller                   | -13 505 815    | -2 425 746     |
| Endring i midlertidige forskjeller       | 168 644        | 223 203        |
| <b>Skattepliktig inntekt</b>             | <b>202 678</b> | <b>134 465</b> |
| Betalbar skatt i balansen:               |                |                |
| Betalbar skatt på årets resultat         | 44 589         | 29 582         |
| <b>Sum betalbar skatt i balansen</b>     | <b>44 589</b>  | <b>29 582</b>  |

Skatteeffekten av midlertidige forskjeller som har gitt opphav til utsatt skatt og utsatte skattefordeler, spesifisert på typer av midlertidige forskjeller

|                                  | 2024           | 2023           | Endring        |
|----------------------------------|----------------|----------------|----------------|
| Varige driftsmidler              | 0              | -12 399        | -12 399        |
| Gevinst – og tapskonto           | 724 170        | 905 212        | 181 042        |
| <b>Sum</b>                       | <b>724 170</b> | <b>892 813</b> | <b>168 644</b> |
| Inntektsført avsatt utbytte      | 0              | 75 000         | 75 000         |
| <b>Grunnlag for utsatt skatt</b> | <b>724 170</b> | <b>967 813</b> | <b>243 644</b> |
| <b>Utsatt skatt (22 %)</b>       | <b>159 317</b> | <b>212 919</b> | <b>53 602</b>  |

#### Note 3 Egenkapital

|                      | Aksjekapital   | Annen egenkapital | Sum egenkapital   |
|----------------------|----------------|-------------------|-------------------|
| Pr. 31.12.2023       | 100 000        | 2 700 609         | 2 800 609         |
| Tilleggsutbytte      | 0              | -2 200 000        | -2 200 000        |
| Årets resultat       |                | 13 548 863        | 13 548 863        |
| <b>Pr 31.12.2024</b> | <b>100 000</b> | <b>14 049 472</b> | <b>14 149 472</b> |



## Noter 2024

### Montebello Holding AS

#### Note 4 Datterselskap, TS og FKV

|                              | Kontor-<br>kommune | Eier-<br>andel | Stemme-<br>andel | Anskaffelses<br>kost | Andel<br>egenkapital | Andel<br>resultat |
|------------------------------|--------------------|----------------|------------------|----------------------|----------------------|-------------------|
| <b>DS/FKV/TS</b>             |                    |                |                  |                      |                      |                   |
| Montebello<br>Diagnostics AS | Oslo               | 10,0%          | 44,5%            | 12 000               | 1 811 824            | 793 854           |
| <b>Sum</b>                   |                    |                |                  | <b>12 000</b>        | <b>1 811 824</b>     | <b>793 854</b>    |

#### Note 5 Aksjonærer

Aksjekapitalen i Montebello Holding AS pr. 31.12 består av:

|                 | Antall     | Pålydende | Bokført        |
|-----------------|------------|-----------|----------------|
| Ordinære aksjer | 500        | 200       | 100 000        |
| <b>Sum</b>      | <b>500</b> |           | <b>100 000</b> |

#### Eierstruktur

Aksjonærer i % pr. 31.12:


|                             | Ordinære   | Eierandel  |
|-----------------------------|------------|------------|
| Ingrid Frivold Brobakk      | 250        | 50         |
| Christen Joachim Gervin     | 125        | 25         |
| Katharina Totland           | 125        | 25         |
| <b>Totalt antall aksjer</b> | <b>500</b> | <b>100</b> |


Aksjer eiet av medlemmer i styret og daglig leder:

| Navn                        | Verv        | Ordinære   |
|-----------------------------|-------------|------------|
| Ingrid Frivold Brobakk      | styremedlem | 250        |
| Christen Joachim Gervin     | styremedlem | 125        |
| <b>Totalt antall aksjer</b> |             | <b>375</b> |



 BankID Signing  
Halkor Christen Tjoflaa  
2025-01-17

 BankID Signing  
Ingrid Frivold Brobakk  
2025-01-18

 BankID Signing  
Christen Joachim Gervin  
2025-01-26

# Årsregnskap

## 2024

### Montebello Holding AS



| <b>Resultatregnskap</b>                   |             |                   |                  |
|---|-------------|-------------------|------------------|
| Montebello Holding AS                     |             |                   |                  |
| <b>Driftsinntekter og driftskostnader</b> | <b>Note</b> | <b>2024</b>       | <b>2023</b>      |
| Annen driftskostnad                       | 1           | <u>243 870</u>    | <u>271 589</u>   |
| Driftsresultat                            |             | <u>-243 870</u>   | <u>-271 589</u>  |
| <b>Finansinntekter og finanskostnader</b> |             |                   |                  |
| Annen renteinntekt                        |             | 123 250           | 11 841           |
| Annen finansinntekt                       |             | 13 660 560        | 2 596 756        |
| Annen rentekostnad                        |             | 91                | 0                |
| Resultat av finansposter                  |             | <u>13 783 719</u> | <u>2 608 597</u> |
| Ordinært resultat før skattekostnad       |             | <u>13 539 850</u> | <u>2 337 007</u> |
| Skattekostnad på resultat                 | 2           | <u>-9 013</u>     | <u>-19 523</u>   |
| Årsresultat                               | 3           | <u>13 548 863</u> | <u>2 356 530</u> |
| <b>Overføringer</b>                       |             |                   |                  |
| Avsatt til utbytte                        |             | 0                 | 2 350 000        |
| Avsatt til annen egenkapital              |             | <u>13 548 863</u> | <u>6 530</u>     |
| Sum overføringer                          |             | <u>13 548 863</u> | <u>2 356 530</u> |

Montebello Holding AS



| <b>Balanse</b>                             |             |                   |                  |
|--|-------------|-------------------|------------------|
| Montebello Holding AS                      |             |                   |                  |
| <b>Eiendeler</b>                           | <b>Note</b> | <b>2024</b>       | <b>2023</b>      |
| <b>Anleggsmidler</b>                       |             |                   |                  |
| <b>Finansielle anleggsmidler</b>           |             |                   |                  |
| Investeringer i aksjer og andeler          | 4           | <u>12 000</u>     | <u>30 000</u>    |
| Sum anleggsmidler                          |             | <u>12 000</u>     | <u>30 000</u>    |
| <b>Omløpsmidler</b>                        |             |                   |                  |
| <b>Fordringer</b>                          |             |                   |                  |
| Andre kortsiktige fordringer               |             | <u>201 374</u>    | <u>2 500 917</u> |
| <b>Investeringer</b>                       |             |                   |                  |
| <b>Bankinnskudd, kontanter og lignende</b> |             |                   |                  |
| Bankinnskudd, kontanter                    |             | <u>14 142 199</u> | <u>2 880 763</u> |
| Sum omløpsmidler                           |             | <u>14 343 573</u> | <u>5 381 680</u> |
| Sum eiendeler                              |             | <u>14 355 573</u> | <u>5 411 680</u> |
| Montebello Holding AS                      |             |                   |                  |



| <b>Balanse</b>                               |   |   |                  |
|--|---|---|------------------|
| Montebello Holding AS                        |   |   |                  |
| <b>Egenkapital og gjeld</b>                  | <b>Note</b>                                   | <b>2024</b>   | <b>2023</b>      |
| <b>Egenkapital</b>                           |   |   |                  |
| <b>Innskutt egenkapital</b>                  |   |   |                  |
| Aksjekapital                                 | 3, 5  | <u>100 000</u>  | <u>100 000</u>   |
| <b>Opptjent egenkapital</b>                  |   |   |                  |
| Annen egenkapital                            | 3   | <u>14 049 472</u>   | <u>2 700 609</u> |
| Sum egenkapital                              | 3   | <u>14 149 472</u>   | <u>2 800 609</u> |
| <b>Gjeld</b>                                 |   |   |                  |
| <b>Avsetning for forpliktelser</b>           |   |   |                  |
| Utsatt skatt                                 | 2   | <u>159 317</u>  | <u>212 919</u>   |
| <b>Kortsiktig gjeld</b>                      |   |   |                  |
| Leverandørgjeld                              |   | 0   | 16 375           |
| Betalbar skatt                               | 2   | 44 589  | 29 582           |
| Utbytte                                      |   | 0   | 2 350 000        |
| Annen kortsiktig gjeld                       |   | <u>2 195</u>  | <u>2 195</u>     |
| Sum kortsiktig gjeld                         |   | <u>46 784</u>   | <u>2 398 152</u> |
| Sum gjeld                                    |   | <u>206 101</u>  | <u>2 611 071</u> |
| Sum egenkapital og gjeld                     |   | <u>14 355 573</u>   | <u>5 411 680</u> |
| Oslo, 17.01.2025                             |   |   |                  |
| <u>Ingrid Frivold Brobakk</u><br>styremedlem | <u>Christen Joachim Gervin</u><br>styremedlem | <u>Halldor Christen Tjøflaat</u><br>styreleder/daglig leder |                  |
| Montebello Holding AS                        |   |   |                  |



## Noter 2024

Montebello Holding AS

### Regnskapsprinsipper

Årsregnskapet er satt opp i samsvar med regnskapsloven og NRS 8 - God regnskapsskikk for små foretak.

#### Omløpsmidler/Kortsiktig gjeld

Omløpsmidler og kortsiktig gjeld omfatter normalt poster som forfaller til betaling innen ett år etter balansedagen. Omløpsmidler vurderes til laveste verdi av anskaffelseskost og virkelig verdi.

#### Fordringer

Kundefordringer og andre fordringer oppføres til pålydende etter fradrag for avsetning til forventet tap. Avsetning til tap gjøres på grunnlag av en individuell vurdering av de enkelte fordringene. I tillegg gjøres det for øvrige kundefordringer en uspesifisert avsetning for å dekke antatt tap.

#### Aksjer i datterselskap/tilknyttet selskap

Investeringer i datterselskap er vurdert etter kostmetoden da konsernet samlet ikke overstiger grensen for små foretak. Langsiktige aksjeplasseringer vurderes til laveste av kostpris og virkelig verdi. Det er foretatt nedskrivning til virkelig verdi når verdifallet skyldes årsaker som ikke kan antas å være forbigående og det må anses nødvendig etter god regnskapsskikk.

#### Skatt

Skattekostnaden i resultatregnskapet omfatter både periodens betalbare skatt og endring i utsatt skatt. Utsatt skatt er beregnet med 22% på grunnlag av de midlertidige forskjeller som eksisterer mellom regnskapsmessige og skattemessige verdier, samt skattemessig underskudd til fremføring ved utgangen av regnskapsåret. Skatteøkende og skattereduserende midlertidige forskjeller som reverserer eller kan reverseres i samme periode er utlignet og nettoført. I henhold til god regnskapsskikk for små foretak blir ikke utsatt skattefordel balanseført.



## Noter 2024

### Montebello Holding AS

#### Note 1 Lønnskostnader

Montebello Holding AS har ikke hatt lønns- eller personalkostnader i 2024 og det foreligger heller ingen slike forpliktelser.

#### Note 2 Skatt

| Årets skattekostnad                      | 2024           | 2023           |
|--|----------------|----------------|
| Resultatført skatt på ordinært resultat: |                |                |
| Betalbar skatt                           | 44 589         | 29 582         |
| Endring i utsatt skattefordel            | -53 602        | -49 105        |
| <b>Skattekostnad ordinært resultat</b>   | <b>-9 013</b>  | <b>-19 523</b> |
| Skattepliktig inntekt:                   |                |                |
| Resultat før skatt                       | 13 539 850     | 2 337 007      |
| Permanente forskjeller                   | -13 505 815    | -2 425 746     |
| Endring i midlertidige forskjeller       | 168 644        | 223 203        |
| <b>Skattepliktig inntekt</b>             | <b>202 678</b> | <b>134 465</b> |
| Betalbar skatt i balansen:               |                |                |
| Betalbar skatt på årets resultat         | 44 589         | 29 582         |
| <b>Sum betalbar skatt i balansen</b>     | <b>44 589</b>  | <b>29 582</b>  |

Skatteeffekten av midlertidige forskjeller som har gitt opphav til utsatt skatt og utsatte skattefordeler, spesifisert på typer av midlertidige forskjeller

|                                  | 2024           | 2023           | Endring        |
|----------------------------------|----------------|----------------|----------------|
| Varige driftsmidler              | 0              | -12 399        | -12 399        |
| Gevinst – og tapskonto           | 724 170        | 905 212        | 181 042        |
| <b>Sum</b>                       | <b>724 170</b> | <b>892 813</b> | <b>168 644</b> |
| Inntektsført avsatt utbytte      | 0              | 75 000         | 75 000         |
| <b>Grunnlag for utsatt skatt</b> | <b>724 170</b> | <b>967 813</b> | <b>243 644</b> |
| <b>Utsatt skatt (22 %)</b>       | <b>159 317</b> | <b>212 919</b> | <b>53 602</b>  |

#### Note 3 Egenkapital

|                      | Aksjekapital   | Annen egenkapital | Sum egenkapital   |
|----------------------|----------------|-------------------|-------------------|
| Pr. 31.12.2023       | 100 000        | 2 700 609         | 2 800 609         |
| Tilleggsutbytte      | 0              | -2 200 000        | -2 200 000        |
| Årets resultat       |                | 13 548 863        | 13 548 863        |
| <b>Pr 31.12.2024</b> | <b>100 000</b> | <b>14 049 472</b> | <b>14 149 472</b> |



## Noter 2024

### Montebello Holding AS

#### Note 4 Datterselskap, TS og FKV

|                              | Kontor-<br>kommune | Eier-<br>andel | Stemme-<br>andel | Anskaffelses<br>kost | Andel<br>egenkapital | Andel<br>resultat |
|------------------------------|--------------------|----------------|------------------|----------------------|----------------------|-------------------|
| <b>DS/FKV/TS</b>             |                    |                |                  |                      |                      |                   |
| Montebello<br>Diagnostics AS | Oslo               | 10,0%          | 44,5%            | 12 000               | 1 811 824            | 793 854           |
| <b>Sum</b>                   |                    |                |                  | <b>12 000</b>        | <b>1 811 824</b>     | <b>793 854</b>    |

#### Note 5 Aksjonærer

Aksjekapitalen i Montebello Holding AS pr. 31.12 består av:

|                 | Antall     | Pålydende | Bokført        |
|-----------------|------------|-----------|----------------|
| Ordinære aksjer | 500        | 200       | 100 000        |
| <b>Sum</b>      | <b>500</b> |           | <b>100 000</b> |

#### Eierstruktur

Aksjonærer i % pr. 31.12:

|                             | Ordinære   | Eierandel  |
|-----------------------------|------------|------------|
| Ingrid Frivold Brobakk      | 250        | 50         |
| Christen Joachim Gervin     | 125        | 25         |
| Katharina Totland           | 125        | 25         |
| <b>Totalt antall aksjer</b> | <b>500</b> | <b>100</b> |

Aksjer eiet av medlemmer i styret og daglig leder:

| Navn                        | Verv        | Ordinære   |
|-----------------------------|-------------|------------|
| Ingrid Frivold Brobakk      | styremedlem | 250        |
| Christen Joachim Gervin     | styremedlem | 125        |
| <b>Totalt antall aksjer</b> |             | <b>375</b> |