



ÅRSREGNSKAPET FOR REGNSKAPSÅRET 2023 - GENERELL INFORMASJON

Enheten

Organisasjonsnummer: 995 977 028
Organisasjonsform: Aksjeselskap
Foretaksnavn: KRISTANIX AS
Forretningsadresse: Gravdalsveien 2
3420 LIERSKOGEN

Regnskapsår

Årsregnskapets periode: 01.01.2023 - 31.12.2023

Konsern

Morselskap i konsern: Ja
Konsernregnskap lagt ved: Nei

Regnskapsregler

Regler for små foretak benyttet: Ja
Benyttet ved utarbeidelsen av årsregnskapet til selskapet: Regnskapslovens alminnelige regler

Årsregnskapet fastsatt av kompetent organ

Bekreftet av representant for selskapet: VIDAR KRISTIANSEN
Dato for fastsettelse av årsregnskapet: 14.10.2024

Grunnlag for avgivelse

År 2023: Årsregnskapet er elektronisk innlevert
År 2022: Tall er hentet fra elektronisk innlevert årsregnskap fra 2023

Det er ikke krav til at årsregnskapet m.v. som sendes til Regnskapsregisteret er undertegnet. Kontrollen på at dette er utført ligger hos revisor/enhetens øverste organ. Sikkerheten ivaretas ved at innsender har rolle/rettighet for innsending av årsregnskapet via Altinn, og ved at det bekreftes at årsregnskapet er fastsatt av kompetent organ.

Brønnøysundregistrene, 24.07.2025



Resultatregnskap

Beløp i: NOK	Note	2023	2022
RESULTATREGNSKAP			
Inntekter			
Salgsinntekt		37 714 607	41 981 125
Sum inntekter		37 714 607	41 981 125
Kostnader			
Lønnskostnad	1	1 934 008	1 922 569
Avskrivning av driftsmidler og immaterielle eiendeler	2	28 046	29 266
Annen driftskostnad		538 275	504 691
Sum kostnader		2 500 329	2 456 526
Driftsresultat		35 214 278	39 524 598
Finansinntekter og finanskostnader			
Annen renteinntekt		747 565	334 640
Annen finansinntekt	3		
Verdiøkning markedsbaserte omløpsmidler		1 519 319	
Sum finansinntekter		2 266 884	334 640
Verdireduksjon markedsbaserte omløpsmidler			1 392 945
Annen rentekostnad		21 547	4 841
Annen finanskostnad	3	4 934	6 225
Sum finanskostnader		26 481	1 404 011
Netto finans		2 240 403	-1 069 371
Ordinært resultat før skattekostnad		37 454 681	38 455 227
Skattekostnad på resultat	4	7 913 396	8 774 681
Ordinært resultat etter skattekostnad		29 541 285	29 680 546
Årsresultat	5	29 541 285	29 680 546
Årsresultat etter minoritetsinteresser		29 541 285	29 680 546
Totalresultat		29 541 285	29 680 546



Resultatregnskap

Beløp i: NOK	Note	2023	2022
Overføringer og disponeringer			
Ordinært utbytte		6 000 000	6 000 000
Avsatt til annen egenkapital		23 541 285	23 680 546
Sum overføringer og disponeringer		29 541 285	29 680 546



Balanse

Beløp i: NOK	Note	2023	2022
BALANSE - EIENDELER			
Anleggsmidler			
Immaterielle eiendeler			
Utsatt skattefordel	4	7 782	455
Sum immaterielle eiendeler		7 782	455
Varige driftsmidler			
Tomter, bygninger o.a. fast eiendom	2		
Maskiner og anlegg	2		
Skip og flytende installasjoner	2		
Driftsløsøre, inventar o.a. utstyr	2		28 046
Sum varige driftsmidler	2		28 046
Finansielle anleggsmidler			
Lån til foretak i samme konsern		56 019 590	11 140
Investeringer i aksjer og andeler	3	20 416 358	18 375 650
Sum finansielle anleggsmidler		76 435 948	18 386 790
Sum anleggsmidler		76 443 730	18 415 291
Omløpsmidler			
Varer			
Fordringer			
Andre kortsiktige fordringer		32 330	24 606
Sum fordringer		32 330	24 606
Investeringer			
Andre markedsbaserte finansielle instrumenter	3		
Andre finansielle instrumenter	3		
Bankinnskudd, kontanter og lignende			
Bankinnskudd, kontanter o.l.	6	31 308 436	60 656 459
Sum bankinnskudd, kontanter og lignende		31 308 436	60 656 459
Sum omløpsmidler		31 340 766	60 681 065



Balanse

Beløp i: NOK	Note	2023	2022
SUM EIENDELER		107 784 496	79 096 355
BALANSE - EGENKAPITAL OG GJELD			
Egenkapital			
Innskutt egenkapital			
Aksjekapital	5, 7	30 100	100 000
Beholdning av egne aksjer	7		
Overkurs	5		
Annen innskutt egenkapital		20 400	
Sum innskutt egenkapital	5	50 500	100 000
Opptjent egenkapital			
Annen egenkapital	5	30 953 295	69 901 335
Sum opptjent egenkapital		30 953 295	69 901 335
Sum egenkapital	5	31 003 795	70 001 335
Gjeld			
Langsiktig gjeld			
Utsatt skatt	4		
Annen langsiktig gjeld			
Langsiktig konserngjeld		9 000	
Sum annen langsiktig gjeld		9 000	
Sum langsiktig gjeld		9 000	0
Kortsiktig gjeld			
Leverandørgjeld			186
Betalbar skatt	4	7 917 579	8 778 280
Skyldig offentlige avgifter		99 313	118 545
Utbytte		6 000 000	
Kortsiktig konserngjeld		62 556 799	
Annen kortsiktig gjeld		198 009	198 009
Sum kortsiktig gjeld		76 771 700	9 095 020



Balanse

Beløp i: NOK	Note	2023	2022
Sum gjeld		76 780 700	9 095 020
SUM EGENKAPITAL OG GJELD		107 784 496	79 096 355



Brønnøysundregistrene

ÅRSREGNSKAP FOR REGNSKAPSÅRET 2023 - GENERELL INFORMASJON

Journalnummer: 2024 753738

Enheten

Organisasjonsnummer: 995 977 028
Organisasjonsform: Aksjeselskap
Foretaksnavn: KRISTANIX AS
Forretningsadresse: Gravdalsveien 2
3420 LIERSKOGEN

Regnskapsår

Årsregnskapets periode: 01.01.2023 - 31.12.2023

Konsern

Morselskap i konsern: Ja
Konsernregnskap lagt ved: Nei

Regnskapsregler

Regler for små foretak benyttet: Ja
Benyttet ved utarbeidelsen av
årsregnskapet til selskapet: Regnskapslovens alminnelige regler

Årsregnskapet fastsatt av kompetent organ

Bekreftet av representant for selskapet: VIDAR KRISTIANSEN
Dato for fastsettelse av årsregnskapet: 14.10.2024

Revisjon

Årsregnskapet er utarbeidet av ekstern
autorisert regnskapsfører: Ja
Ekstern autorisert regnskapsfører har i
løpet av regnskapsåret bistått ved den
løpende regnskapsføringen eller utført
andre tjenester for selskapet enn å
utarbeide årsregnskapet: Ja

Grunnlag for avgivelse

År 2023: Årsregnskap er elektronisk innlevert.
År 2022: Tall er hentet fra elektronisk innlevert årsregnskap fra 2023.

Det er ikke krav til at årsregnskapet m.v. som sendes til Regnskapsregisteret er undertegnet. Kontrollen på at dette er utført ligger hos revisor/enhetens øverste organ. Sikkerheten ivaretas ved at innsender har rolle/rettighet for innsending av årsregnskapet via Altinn, og ved at det bekreftes at årsregnskapet er fastsatt av kompetent organ.

Brønnøysundregistrene, 24.10.2024

Brønnøysundregistrene
Postadresse: Postboks 900, 8910 Brønnøysund
Telefon: 75 00 75 00
E-post: firmapost@brreg.no Internett: www.brreg.no
Organisasjonsnummer: 974 760 673



Organisasjonsnr: 995 977 028
KRISTANIX AS

RESULTATREGNSKAP

Beløp i: NOK	Note	2023	2022
RESULTATREGNSKAP			
Inntekter			
Salgsinntekt		37 714 607	41 981 125
Sum inntekter		37 714 607	41 981 125
Kostnader			
Lønnskostnad	1	1 934 008	1 922 569
Avskrivning av driftsmidler og immaterielle eiendeler	2	28 046	29 266
Annen driftskostnad		538 275	504 691
Sum kostnader		2 500 329	2 456 526
Driftsresultat		35 214 278	39 524 598
Finansinntekter og finanskostnader			
Annen renteinntekt		747 565	334 640
Annen finansinntekt	3		
Verdiøkning markedsbaserte omløpsmidler		1 519 319	
Sum finansinntekter		2 266 884	334 640
Verdireduksjon markedsbaserte omløpsmidler			1 392 945
Annen rentekostnad		21 547	4 841
Annen finanskostnad	3	4 934	6 225
Sum finanskostnader		26 481	1 404 011
Netto finans		2 240 403	-1 069 371
Ordinært resultat før skattekostnad		37 454 681	38 455 227
Skattekostnad på resultat	4	7 913 396	8 774 681
Ordinært resultat etter skattekostnad		29 541 285	29 680 546
Årsresultat	5	29 541 285	29 680 546
Årsresultat etter minoritetsinteresser		29 541 285	29 680 546
Totalresultat		29 541 285	29 680 546
Overføringer og disponeringer			
Ordinært utbytte		6 000 000	6 000 000
Avsatt til annen egenkapital		23 541 285	23 680 546



Sum overføringer og
disponeringer

29 541 285

29 680 546



Organisasjonsnr: 995 977 028
KRISTANIX AS

BALANSE

<u>Beløp i: NOK</u>	<u>Note</u>	<u>2023</u>	<u>2022</u>
BALANSE - EIENDELER			
Anleggsmidler			
Immaterielle eiendeler			
Utsatt skattefordel	4	7 782	455
Sum immaterielle eiendeler		7 782	455
Varige driftsmidler			
Tomter, bygninger o.a. fast eiendom	2		
Maskiner og anlegg	2		
Skip og flytende installasjoner	2		
Driftsløsøre, inventar o. a. utstyr	2		28 046
Sum varige driftsmidler	2		28 046
Finansielle anleggsmidler			
Lån til foretak i samme konsern		56 019 590	11 140
Investeringer i aksjer og andeler	3	20 416 358	18 375 650
Sum finansielle anleggsmidler		76 435 948	18 386 790
Sum anleggsmidler		76 443 730	18 415 291
Omløpsmidler			
Varer			
Fordringer			
Andre kortsiktige fordringer		32 330	24 606
Sum fordringer		32 330	24 606
Investeringer			
Andre markedsbaserte finansielle instrumenter	3		
Andre finansielle instrumenter	3		
Bankinnskudd, kontanter og lignende			
Bankinnskudd, kontanter o. l.	6	31 308 436	60 656 459
Sum bankinnskudd, kontanter og lignende		31 308 436	60 656 459
Sum omløpsmidler		31 340 766	60 681 065



SUM EIENDELER		107 784 496	79 096 355
BALANSE - EGENKAPITAL OG GJELD			
Egenkapital			
Innskutt egenkapital			
Aksjekapital	5, 7	30 100	100 000
Beholdning av egne aksjer	7		
Overkurs	5		
Annen innskutt egenkapital		20 400	
Sum innskutt egenkapital	5	50 500	100 000
Opptjent egenkapital			
Annen egenkapital	5	30 953 295	69 901 335
Sum opptjent egenkapital		30 953 295	69 901 335
Sum egenkapital	5	31 003 795	70 001 335
Gjeld			
Langsiktig gjeld			
Utsatt skatt	4		
Annen langsiktig gjeld			
Langsiktig konserngjeld		9 000	
Sum annen langsiktig gjeld		9 000	
Sum langsiktig gjeld		9 000	0
Kortsiktig gjeld			
Leverandørgjeld			186
Betalbar skatt	4	7 917 579	8 778 280
Skyldig offentlige avgifter		99 313	118 545
Utbytte		6 000 000	
Kortsiktig konserngjeld		62 556 799	
Annen kortsiktig gjeld		198 009	198 009
Sum kortsiktig gjeld		76 771 700	9 095 020
Sum gjeld		76 780 700	9 095 020
SUM EGENKAPITAL OG GJELD		107 784 496	79 096 355



Organisasjonsnr: 995 977 028
KRISTANIX AS

NOTEOPPLYSNINGER - SELSKAP - alle poster oppgitt i hele tall

Note

Antall årsverk i regnskapsåret
2.00

<u>Sum</u>	<u>Beløp</u>
<u>Balanseført verdi 31.12.</u>	<u>Varige driftsmidler Immaterielle eiend.</u>

Konsernregnskap

Morselskapet sitt navn

Forretningskontor for morselskapet

Begrunnelse for at datterselskap er utelatt fra konsolideringen

<u>Samlet beløp - tilknyttet selskap</u>	<u>Årets</u>	<u>Fjorårets</u>
--	--------------	------------------

<u>Samlet beløp - foretak i samme konsern</u>	<u>Årets</u>	<u>Fjorårets</u>
---	--------------	------------------

<u>Samlet beløp - foretak i samme konsern</u>	<u>Årets</u>	<u>Fjorårets</u>
---	--------------	------------------

<u>Samlet beløp - felles kontrollert virksomhet</u>	<u>Årets</u>	<u>Fjorårets</u>
---	--------------	------------------

<u>Pantstillelse</u>	<u>Beløp</u>
----------------------	--------------

<u>Beholdning av egne aksjer</u>	<u>Antall</u>	<u>Pålydende</u>	<u>Andel av aksjek.</u>
----------------------------------	---------------	------------------	-------------------------



NITTER AS

Til generalforsamlingen i

KRISTANIX AS

Statsautorisert revisor Halfdan Nitter

Fekjan 7b - 1394 Nesbru
Telefon 66 98 02 00

Bankkonto 8601 29 36925

halfdan@nitter.as
www.nitter.as

Foretaksnr 990 474 729

UAVHENGIG REVISORS BERETNING

Konklusjon

Vi har revidert KRISTANIX AS årsregnskap som viser et overskudd på kr 29 541 285. Årsregnskapet består av balanse per 31. desember 2023, resultatregnskap for regnskapsåret avsluttet per denne datoen og noter til årsregnskapet, herunder et sammendrag av viktige regnskapsprinsipper.

Etter vår mening

- Oppfyller årsregnskapet gjeldende lovkrav
- Gir årsregnskapet et rettvisende bilde av selskapets finansielle stilling pr 31. desember 2023, og av dets resultat og kontantstrømmer for regnskapsåret avsluttet per denne datoen i samsvar med regnskapslovens regler og god regnskapsskikk i Norge

Grunnlag for konklusjonen

Vi har gjennomført revisjonen i samsvar med International Standards on Auditing (ISA-ene). Våre oppgaver og plikter i henhold til disse standardene er beskrevet nedenfor under *Revisors oppgaver og plikter ved revisjon av årsregnskapet*. Vi er uavhengige av KRISTANIX AS i samsvar med kravene i relevante lover og forskrifter i Norge og International Code of Ethics for Professional Accountants (inkludert internasjonale uavhengighetsstandarder) utstedt av International Ethics Standards Board for Accountants (IESBA-reglene), og vi har overholdt våre øvrige etiske forpliktelser i samsvar med disse kravene. Innhentet revisjonsbevis er etter vår vurdering tilstrekkelig og hensiktsmessig som grunnlag for vår konklusjon.

Ledelsens ansvar

Ledelsen er ansvarlig for å utarbeide årsregnskapet, og for at det gir et rettvisende bilde i samsvar med regnskapslovens regler og god regnskapsskikk i Norge. Ledelsen er også ansvarlig for slik intern kontroll som den finner nødvendig for å kunne utarbeide et årsregnskap som ikke inneholder vesentlig feilinformasjon, verken som følge av misligheter eller utilsiktede feil.

Ved utarbeidelsen av årsregnskapet må ledelsen ta standpunkt til selskapets evne til fortsatt drift og opplyse om forhold av betydning for fortsatt drift. Forutsetningen om fortsatt drift skal legges til grunn for årsregnskapet så lenge det ikke er sannsynlig at selskapet vil bli avvirket.

Revisors oppgaver og plikter ved revisjonen av årsregnskapet

Vårt mål er å oppnå betryggende sikkerhet for at årsregnskapet som helhet ikke inneholder vesentlig feilinformasjon, verken som følge av misligheter eller utilsiktede feil, og å avgi en revisjonsberetning som inneholder vår konklusjon. Betyggende sikkerhet er en høy grad av sikkerhet, men ingen garanti for at en revisjon utført i samsvar med ISA-ene (International Standards On Auditing), alltid vil avdekke vesentlig feilinformasjon. Feilinformasjon kan oppstå som følge av misligheter eller utilsiktede feil. Feilinformasjon er å anse som vesentlig dersom den enkeltvis eller samlet med rimelighet kan forventes å påvirke de



NITTER AS

økonomiske beslutningene som brukerne foretar på grunnlag av årsregnskapet.

Som del av en revisjon i samsvar med ISA-ene, utøver vi profesjonelt skjønn og utviser profesjonell skepsis gjennom hele revisjonen. I tillegg:

- identifiserer og vurderer vi risikoen for vesentlig feilinformasjon i årsregnskapet, enten det skyldes misligheter eller utilsiktede feil. Vi utformer og gjennomfører revisjonshandlinger for å håndtere slike risikoen, og innhenter revisjonsbevis som er tilstrekkelig og hensiktsmessig som grunnlag for vår konklusjon. Risikoen for at vesentlig feilinformasjon som følge av misligheter ikke blir avdekket, er høyere enn for feilinformasjon som skyldes utilsiktede feil, siden misligheter kan innebære samarbeid, forfalskning, bevisste utelatelser, uriktige fremstillinger eller overstyring av intern kontroll.
- opparbeider vi oss en forståelse av interne kontroll som er relevant for revisjonen, for å utforme revisjonshandlinger som er hensiktsmessige etter omstendighetene, men ikke for å gi uttrykk for en mening om effektiviteten av selskapets interne kontroll.
- evaluerer vi om de anvendte regnskapsprinsippene er hensiktsmessige og om regnskapsestimaterne og tilhørende noteopplysninger utarbeidet av ledelsen er rimelige.
- konkluderer vi på om ledelsens bruk av fortsatt drift-forutsetningen er hensiktsmessig, og, basert på innhentede revisjonsbevis, hvorvidt det foreligger vesentlig usikkerhet knyttet til hendelser eller forhold som kan skape tvil av betydning om selskapets evne til fortsatt drift. Dersom vi konkluderer med at det eksisterer vesentlig usikkerhet, kreves det at vi i revisjonsberetningen henleder oppmerksomheten på tilleggsopplysningene i årsregnskapet, eller, dersom slike tilleggsopplysninger ikke er tilstrekkelige, at vi modifierer vår konklusjon. Våre konklusjoner er basert på revisjonsbevis innhentet frem til datoen for revisjonsberetningen. Etterfølgende hendelser eller forhold kan imidlertid medføre at selskapet ikke kan fortsette driften.
- evaluerer vi den samlede presentasjonen, strukturen og innholdet i årsregnskapet, inkludert tilleggsopplysningene, og hvorvidt årsregnskapet gir uttrykk for de underliggende transaksjonene og hendelsene på en måte som gir et rettvisende bilde.

Vi kommuniserer med styret blant annet om det planlagte omfanget av revisjonen og til hvilken tid revisjonsarbeidet skal utføres. Vi utveksler også informasjon om forhold av betydning som vi har avdekket i løpet av revisjonen, herunder om eventuelle svakheter av betydning i den interne kontrollen.

Nesbru, 14. oktober 2024

Halfdan Nitter

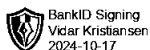
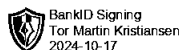


Årsregnskap 2023

Kristanix AS

Resultatregnskap
Balanse
Noter til regnskapet

Org.nr.: 995 977 028





RESULTATREGNSKAP


KRISTANIX AS

DRIFTSINNEKTER OG DRIFTSKOSTNADER	Note	2023	2022
Salgsinntekt		37 714 607	41 981 125
Sum driftsinntekter		37 714 607	41 981 125
Lønnskostnad	1	1 934 008	1 922 569
Avskrivning av driftsmidler og immaterielle eiendeler	2	28 046	29 266
Annen driftskostnad		538 275	504 691
Sum driftskostnader		2 500 329	2 456 526
Driftsresultat		35 214 278	39 524 598
FINANSINNEKTER OG FINANSKOSTNADER			
Annen renteinntekt		747 565	334 640
Verdøkning markedsbaserte omløpsmidler		1 519 319	0
Verdireduksjon markedsbaserte omløpsmidler		0	1 392 945
Annen rentekostnad		21 547	4 841
Annen finanskostnad	3	4 934	6 225
Resultat av finansposter		2 240 403	-1 069 371
Resultat før skattekostnad		37 454 681	38 455 227
Skattekostnad på resultat	4	7 913 396	8 774 681
Årsresultat	5	29 541 285	29 680 546
OVERFØRINGER			
Avsatt til utbytte		6 000 000	6 000 000
Avsatt til annen egenkapital		23 541 285	23 680 546
Sum overføringer		29 541 285	29 680 546

KRISTANIX AS

SIDE 2

 BankID Signing
Tor Martin Kristiansen
2024-10-17

 BankID Signing
Vidar Kristiansen
2024-10-17



BALANSE


KRISTANIX AS

EIENDELER	Note	2023	2022
ANLEGGSMIDLER			
IMMATERIELLE EIENDELER			
Utsatt skattefordel	4	7 782	455
Sum immaterielle eiendeler		7 782	455
VARIGE DRIFTSMIDLER			
Driftsløsøre, inventar o.a. utstyr	2	0	28 046
Sum varige driftsmidler	2	0	28 046
FINANSIELLE ANLEGGSMIDLER			
Lån til foretak i samme konsern		6 019 590	11 140
Lån til tilknyttet selskap og felles kontrollert virksomhet		50 000 000	0
Investeringer i aksjer og andeler	3	20 416 358	18 375 650
Sum finansielle anleggsmidler		76 435 948	18 386 790
Sum anleggsmidler		76 443 730	18 415 291
OMLØPSMIDLER			
FORDRINGER			
Andre kortsiktige fordringer		32 330	24 606
Sum fordringer		32 330	24 606
INVESTERINGER			
Bankinnskudd, kontanter o.l.	6	31 308 436	60 656 459
Sum omløpsmidler		31 340 766	60 681 065
Sum eiendeler		107 784 496	79 096 355

KRISTANIX AS

SIDE 3

 BankID Signing
Tor Martin Kristiansen
2024-10-17

 BankID Signing
Vidar Kristiansen
2024-10-17



BALANSE

KRISTANIX AS

EGENKAPITAL OG GJELD	Note	2023	2022
EGENKAPITAL			
INNSKUTT EGENKAPITAL			
Aksjekapital	5, 7	30 100	100 000
Annen innskutt egenkapital		20 400	0
Sum innskutt egenkapital	5	50 500	100 000
OPPTJENT EGENKAPITAL			
Annen egenkapital	5	30 953 295	69 901 335
Sum opptjent egenkapital		30 953 295	69 901 335
Sum egenkapital	5	31 003 795	70 001 335
GJELD			
AVSETNING FOR FORPLIKTELSER			
ANNEN LANGSIKTIG GJELD			
Langsiktig konserngjeld		9 000	0
Sum annen langsiktig gjeld		9 000	0
KORTSIKTIG GJELD			
Leverandørgjeld		0	186
Betalbar skatt	4	7 917 579	8 778 280
Skyldig offentlige avgifter		99 313	118 545
Utbytte		6 000 000	0
Konserngjeld		62 556 799	0
Annen kortsiktig gjeld		198 009	198 009
Sum kortsiktig gjeld		76 771 700	9 095 020
Sum gjeld		76 780 700	9 095 020
Sum egenkapital og gjeld		107 784 496	79 096 355


14.10.2024
Styret i Kristanix AS

VIDAR KRISTIANSEN
styreleder

KRISTANIX AS

SIDE 4

 BankID Signing
Tor Martin Kristiansen
2024-10-17

 BankID Signing
Vidar Kristiansen
2024-10-17



Regnskapsprinsipper

Årsregnskapet er satt opp i samsvar med regnskapsloven og NRS 8 - God regnskapsskikk for små foretak.

SKATT

Skattekostnaden i resultatregnskapet omfatter både periodens betalbare skatt og endring i utsatt skatt. Utsatt skatt er beregnet med 22 % på grunnlag av de midlertidige forskjeller som eksisterer mellom regnskapsmessige og skattemessige verdier, samt ligningsmessig underskudd til fremføring ved utgangen av regnskapsåret. Skatteøkende og skattereduserende midlertidige forskjeller som reverserer eller kan reverseres i samme periode er utlignet og nettoført.

KLASSIFISERING OG VURDERING AV OMLØPSMIDLER

Omløpsmidler og kortsiktig gjeld omfatter normalt poster som forfaller til betaling innen ett år etter balansedagen, samt poster som knytter seg til varekretsløpet. Omløpsmidler vurderes til laveste verdi av anskaffelseskost og virkelig verdi.

FORDRINGER

Kundefordringer og andre fordringer oppføres til pålydende etter fradrag for avsetning til forventet tap. Avsetning til tap gjøres på grunnlag av en individuell vurdering av de enkelte fordringene.

Note 1 Lønnskostnader og antall årsverk

LØNNSKOSTNADER

	2023	2022
Lønninger	1 619 700	1 619 700
Arbeidsgiveravgift	243 167	236 538
Andre ytelser	71 141	66 330
Sum	1 934 008	1 922 569

Selskapet har i 2023 sysselsatt 2 årsverk.

Note 2 Anleggsmidler

	Driftsløstø, inventar ol.	Sum
Anskaffelseskost pr. 01.01.23	57 312	57 312
= Anskaffelseskost 31.12.23	57 312	57 312
Akkumulerte avskrivninger 31.12.23	57 312	57 312
= Bokført verdi 31.12.23	0	0
Årets ordinære avskrivninger	28 046	28 046



Note 3 Langsiktige investeringer

	Anskaffelseskost	Markedsverdi
Fondsinvesteringer	17 888 808	20 416 358

Note 4 Skatt

Årets skattekostnad	2023	2022
Resultatført skatt på ordinært resultat:		
Betalbar skatt	7 914 435	8 778 280
For mye/lite avsatt tidligere år	3 144	0
Endring i utsatt skatt	-4 183	-3 599
Skattekostnad ordinært resultat	7 913 396	8 774 681
Skattepliktig inntekt:		
Resultat før skatt	37 454 681	38 455 227
Permanente forskjeller	-1 498 989	1 429 686
Endring i midlertidige forskjeller	33 303	16 360
Skattepliktig inntekt	35 988 995	39 901 273
Betalbar skatt i balansen:		
Betalbar skatt på årets resultat	7 917 579	8 778 280
Sum betalbar skatt i balansen	7 917 579	8 778 280

Skatteeffekten av midlertidige forskjeller som har gitt opphav til utsatt skatt og utsatte skattefordeler, spesifisert på typer av midlertidige forskjeller

	2023	2022	Endring
Varige driftsmidler	-21 080	-2 069	19 012
Fordringer	-14 291	0	14 291
Sum	-35 371	-2 069	33 303
Grunnlag for utsatt skattefordel	-35 371	-2 069	33 303
Utsatt skattefordel (22 %)	-7 782	-455	7 327

Note 5 Egenkapital

	Aksjekapital	Overkurs	Annen Innskutt egenkapital	Annen egenkapital	Sum egenkapital
Pr. 31.12.2022	100 000	0	0	69 901 335	70 001 335
Årets resultat				29 541 285	29 541 285
Utbytte				-6 000 000	-6 000 000
Fondsemisjon	30 000 000		0	-30 000 000	0
Fisjon til Kristanix Drift AS	-30 069 900	0		-32 489 325	-62 559 225



Fusjon Med Kristanix Drift AS			20 400	0	20 400
Pr 31.12.2023	30 100	0	20 400	30 953 295	31 003 795

Note 6 Bankinnskudd

Innestående midler på skattetrekkskonto (bundne midler) er på kr. 200 612. Trekkansvaret er kr. 53 332

Note 7 Aksjonærer

AKSJEKAPITALEN I KRISTANIX AS PR. 31.12 BESTÅR AV:

	Antall	Pålydende	Bokført
Ordinære aksjer	1 000	30,1	30 100
Sum	1 000		30 100

EIERSTRUKTUR

De største aksjonærene i % pr. 31.12 var:

	Ordinære	Eierandel	Stemmeandel
Kristanix Mellomholding AS	1 000	100,0	100,0



Årsregnskap 2023

Kristanix AS

Resultatregnskap
Balanse
Noter til regnskapet

Org.nr.: 995 977 028



RESULTATREGNSKAP

KRISTANIX AS

DRIFTSINNEKTER OG DRIFTSKOSTNADER	Note	2023	2022
Salgsinntekt		37 714 607	41 981 125
Sum driftsinntekter		37 714 607	41 981 125
Lønnskostnad	1	1 934 008	1 922 569
Avskrivning av driftsmidler og immaterielle eiendeler	2	28 046	29 266
Annen driftskostnad		538 275	504 691
Sum driftskostnader		2 500 329	2 456 526
Driftsresultat		35 214 278	39 524 598
FINANSINNEKTER OG FINANSKOSTNADER			
Annen renteinntekt		747 565	334 640
Verdøkning markedsbaserte omløpsmidler		1 519 319	0
Verdireduksjon markedsbaserte omløpsmidler		0	1 392 945
Annen rentekostnad		21 547	4 841
Annen finanskostnad	3	4 934	6 225
Resultat av finansposter		2 240 403	-1 069 371
Resultat før skattekostnad		37 454 681	38 455 227
Skattekostnad på resultat	4	7 913 396	8 774 681
Årsresultat	5	29 541 285	29 680 546
OVERFØRINGER			
Avsatt til utbytte		6 000 000	6 000 000
Avsatt til annen egenkapital		23 541 285	23 680 546
Sum overføringer		29 541 285	29 680 546



BALANSE

KRISTANIX AS

EIENDELER	Note	2023	2022
ANLEGGSMIDLER			
IMMATERIELLE EIENDELER			
Utsatt skattefordel	4	7 782	455
Sum immaterielle eiendeler		7 782	455
VARIGE DRIFTSMIDLER			
Driftsløsøre, inventar o.a. utstyr	2	0	28 046
Sum varige driftsmidler	2	0	28 046
FINANSIELLE ANLEGGSMIDLER			
Lån til foretak i samme konsern		56 019 590	11 140
Investeringer i aksjer og andeler	3	20 416 358	18 375 650
Sum finansielle anleggsmidler		76 435 948	18 386 790
Sum anleggsmidler		76 443 730	18 415 291
OMLØPSMIDLER			
FORDRINGER			
Andre kortsiktige fordringer		32 330	24 606
Sum fordringer		32 330	24 606
INVESTERINGER			
Bankinnskudd, kontanter o.l.	6	31 308 436	60 656 459
Sum omløpsmidler		31 340 766	60 681 065
Sum eiendeler		107 784 496	79 096 355



BALANSE

KRISTANIX AS

EGENKAPITAL OG GJELD	Note	2023	2022
EGENKAPITAL			
INNSKUTT EGENKAPITAL			
Aksjekapital	5, 7	30 100	100 000
Annen innskutt egenkapital		20 400	0
Sum innskutt egenkapital	5	50 500	100 000
OPPTJENT EGENKAPITAL			
Annen egenkapital	5	30 953 295	69 901 335
Sum opptjent egenkapital		30 953 295	69 901 335
Sum egenkapital	5	31 003 795	70 001 335
GJELD			
AVSETNING FOR FORPLIKTELSER			
ANNEN LANGSIKTIG GJELD			
Langsiktig konserngjeld		9 000	0
Sum annen langsiktig gjeld		9 000	0
KORTSIKTIG GJELD			
Leverandørgjeld		0	186
Betalbar skatt	4	7 917 579	8 778 280
Skyldig offentlige avgifter		99 313	118 545
Utbytte		6 000 000	0
Konserngjeld		62 556 799	0
Annen kortsiktig gjeld		198 009	198 009
Sum kortsiktig gjeld		76 771 700	9 095 020
Sum gjeld		76 780 700	9 095 020
Sum egenkapital og gjeld		107 784 496	79 096 355

14.10.2024
Styret i Kristanix AS

VIDAR KRISTIANSEN
styreleder



Regnskapsprinsipper

Årsregnskapet er satt opp i samsvar med regnskapsloven og NRS 8 - God regnskapsskikk for små foretak.

SKATT

Skattekostnaden i resultatregnskapet omfatter både periodens betalbare skatt og endring i utsatt skatt. Utsatt skatt er beregnet med 22 % på grunnlag av de midlertidige forskjeller som eksisterer mellom regnskapsmessige og skattemessige verdier, samt ligningsmessig underskudd til fremføring ved utgangen av regnskapsåret. Skatteøkende og skattereduserende midlertidige forskjeller som reverserer eller kan reverseres i samme periode er utlignet og nettoført.

KLASSIFISERING OG VURDERING AV OMLØPSMIDLER

Omløpsmidler og kortsiktig gjeld omfatter normalt poster som forfaller til betaling innen ett år etter balansedagen, samt poster som knytter seg til varekretsløpet. Omløpsmidler vurderes til laveste verdi av anskaffelseskost og virkelig verdi.

FORDRINGER

Kundefordringer og andre fordringer oppføres til pålydende etter fradrag for avsetning til forventet tap. Avsetning til tap gjøres på grunnlag av en individuell vurdering av de enkelte fordringene.

Note 1 Lønnskostnader og antall årsverk

LØNNSKOSTNADER

	2023	2022
Lønninger	1 619 700	1 619 700
Arbeidsgiveravgift	243 167	236 538
Andre ytelser	71 141	66 330
Sum	1 934 008	1 922 569

Selskapet har i 2023 sysselsatt 2 årsverk.

Note 2 Anleggsmidler

	Driftsløstø, inventar ol.	Sum
Anskaffelseskost pr. 01.01.23	57 312	57 312
= Anskaffelseskost 31.12.23	57 312	57 312
Akkumulerte avskrivninger 31.12.23	57 312	57 312
= Bokført verdi 31.12.23	0	0
Årets ordinære avskrivninger	28 046	28 046



Note 3 Langsiktige investeringer

	Anskaffelseskost	Markedsverdi
Fondsinvesteringer	17 888 808	20 416 358

Note 4 Skatt

Årets skattekostnad	2023	2022
Resultatført skatt på ordinært resultat:		
Betalbar skatt	7 914 435	8 778 280
For mye/lite avsatt tidligere år	3 144	0
Endring i utsatt skatt	-4 183	-3 599
Skattekostnad ordinært resultat	7 913 396	8 774 681
Skattepliktig inntekt:		
Resultat før skatt	37 454 681	38 455 227
Permanente forskjeller	-1 498 989	1 429 686
Endring i midlertidige forskjeller	33 303	16 360
Skattepliktig inntekt	35 988 995	39 901 273
Betalbar skatt i balansen:		
Betalbar skatt på årets resultat	7 917 579	8 778 280
Sum betalbar skatt i balansen	7 917 579	8 778 280

Skatteeffekten av midlertidige forskjeller som har gitt opphav til utsatt skatt og utsatte skattefordeler, spesifisert på typer av midlertidige forskjeller

	2023	2022	Endring
Varige driftsmidler	-21 080	-2 069	19 012
Fordringer	-14 291	0	14 291
Sum	-35 371	-2 069	33 303
Grunnlag for utsatt skattefordel	-35 371	-2 069	33 303
Utsatt skattefordel (22 %)	-7 782	-455	7 327

Note 5 Egenkapital

	Aksjekapital	Overkurs	Annen Innskutt egenkapital	Annen egenkapital	Sum egenkapital
Pr. 31.12.2022	100 000	0	0	69 901 335	70 001 335
Årets resultat				29 541 285	29 541 285
Utbytte				-6 000 000	-6 000 000
Fondsemisjon	30 000 000		0	-30 000 000	0
Fisjon til Kristanix Drift AS	-30 069 900	0		-32 489 325	-62 559 225



Fusjon Med Kristanix Drift AS			20 400	0	20 400
Pr 31.12.2023	30 100	0	20 400	30 953 295	31 003 795

Note 6 Bankinnskudd

Innestående midler på skattetrekkskonto (bundne midler) er på kr. 200 612. Trekkansvaret er kr. 53 332

Note 7 Aksjonærer

AKSJEKAPITALEN I KRISTANIX AS PR. 31.12 BESTÅR AV:

	Antall	Pålydende	Bokført
Ordinære aksjer	1 000	30,1	30 100
Sum	1 000		30 100

EIERSTRUKTUR

De største aksjonærene i % pr. 31.12 var:

	Ordinære	Eierandel	Stemmeandel
Kristanix Mellomholding AS	1 000	100,0	100,0