



ÅRSREGNSKAPET FOR REGNSKAPSÅRET 2024 - GENERELL INFORMASJON

Enheten

Organisasjonsnummer:	931 492 829
Organisasjonsform:	Aksjeselskap
Foretaksnavn:	XLENT NORGE HOLDING AS
Forretningsadresse:	Wergelandsveien 7 0167 OSLO

Regnskapsår

Årsregnskapets periode:	01.01.2024 - 31.12.2024
-------------------------	-------------------------

Konsern

Mørselskap i konsern:	Ja
Konsernregnskap lagt ved:	Ja

Regnskapsregler

Regler for små foretak benyttet:	Ja
Benyttet ved utarbeidelsen av årsregnskapet til selskapet:	Regnskapslovens alminnelige regler
Benyttet ved utarbeidelsen av årsregnskapet til konsernet:	-

Årsregnskapet fastsatt av kompetent organ

Bekreftet av representant for selskapet:	Per Agholm
Dato for fastsettelse av årsregnskapet:	07.02.2025

Grunnlag for avgivelse

År 2024: Årsregnskapet er elektronisk innlevert
År 2023: Tall er hentet fra elektronisk innlevert årsregnskap fra 2024

Det er ikke krav til at årsregnskapet m.v. som sendes til Regnskapsregisteret er undertegnet. Kontrollen på at dette er utført ligger hos revisor/enhetens øverste organ. Sikkerheten ivaretas ved at innsender har rolle/rettighet for innsending av årsregnskapet via Altinn, og ved at det bekreftes at årsregnskapet er fastsatt av kompetent organ.

Brønnøysundregistrene, 23.04.2026



Resultatregnskap

Beløp i: NOK	Note	2024	2023
RESULTATREGNSKAP			
Inntekter			
Salgsinntekt	2	3 374 000	1 723 000
Annen driftsinntekt		30 000	
Sum inntekter		3 404 000	1 723 000
Kostnader			
Lønnskostnad	3	-512 000	
Annen driftskostnad		-2 871 000	-1 800 000
Sum kostnader		-3 383 000	-1 800 000
Driftsresultat		21 000	-77 000
Finansinntekter og finanskostnader			
Inntekt på andre investeringer	2	1 996 000	2 549 000
Renteinntekt fra foretak i samme konsern		11 000	0
Annen finansinntekt			0
Sum finansinntekter		2 007 000	2 549 000
Rentekostnad til foretak i samme konsern		-29 000	-32 000
Annen finanskostnad		-3 000	-23 000
Sum finanskostnader		-32 000	-55 000
Netto finans		1 975 000	2 494 000
Ordinært resultat før skattekostnad		1 996 000	2 416 000
Skattekostnad på ordinært resultat		-3 000	
Ordinært resultat etter skattekostnad		1 993 000	2 416 000
Årsresultat		1 993 000	2 416 000
Overføringer og disponeringer			
Ordinært utbytte	4	1 994 000	621 000
Avgitt konsernbidrag			1 794 000
Overføringer annen egenkapital	4	-1 000	1 000
Sum overføringer og disponeringer		1 993 000	2 416 000



Resultatregnskap

Beløp i: NOK	Note	2024	2023
---------------------	-------------	-------------	-------------



Balanse

Beløp i: NOK	Note	2024	2023
BALANSE - EIENDELER			
Anleggsmidler			
Immaterielle eiendeler			
Finansielle anleggsmidler			
Investering i datterselskap	2	250 000	290 000
Sum finansielle anleggsmidler		250 000	290 000
Sum anleggsmidler		250 000	290 000
Omløpsmidler			
Varer			
Fordringer			
Kundefordringer	5	7 000	
Andre fordringer	5	3 934 000	4 303 000
Sum fordringer		3 941 000	4 303 000
Bankinnskudd, kontanter og lignende			
Sum bankinnskudd, kontanter og lignende	6	638 000	
Sum omløpsmidler		4 579 000	4 303 000
SUM EIENDELER		4 829 000	4 593 000
BALANSE - EGENKAPITAL OG GJELD			
Egenkapital			
Innskutt egenkapital			
Aksjekapital	4, 7	100 000	100 000
Sum innskutt egenkapital		100 000	100 000
Opptjent egenkapital			
Annen egenkapital	4	0	1 000
Sum opptjent egenkapital		0	1 000



Balanse

Beløp i: NOK	Note	2024	2023
Sum egenkapital		100 000	101 000
Sum langsiktig gjeld		0	0
Kortsiktig gjeld			
Gjeld til kredittinstitusjoner			2 077 000
Leverandørgjeld	5	3 000	
Betalbar skatt		3 000	
Skyldige offentlige avgifter	6	90 000	
Annen kortsiktig gjeld	5	4 633 000	2 415 000
Sum kortsiktig gjeld		4 729 000	4 493 000
Sum gjeld		4 729 000	4 493 000
SUM EGENKAPITAL OG GJELD		4 829 000	4 593 000



Brønnøysundregistrene

ÅRSREGNSKAP FOR REGNSKAPSÅRET 2024 - GENERELL INFORMASJON

Journalnummer: 2025 356517

Enheten

Organisasjonsnummer: 931 492 829
Organisasjonsform: Aksjeselskap
Foretaksnavn: XLENT NORGE HOLDING AS
Forretningsadresse: Parkveien 55
0256 OSLO

Regnskapsår

Årsregnskapets periode: 01.01.2024 - 31.12.2024

Konsern

Morselskap i konsern: Ja
Konsernregnskap lagt ved: Ja

Regnskapsregler

Regler for små foretak benyttet: Ja
Benyttet ved utarbeidelsen av
årsregnskapet til selskapet: Regnskapslovens alminnelige regler
Benyttet ved utarbeidelsen av
årsregnskapet til konsernet: -

Årsregnskapet fastsatt av kompetent organ

Bekreftet av representant for selskapet: Per Agholm
Dato for fastsettelse av årsregnskapet: 07.02.2025

Grunnlag for avgivelse

År 2024: Årsregnskap er elektronisk innlevert.
År 2023: Tall er hentet fra elektronisk innlevert årsregnskap fra 2024.

Det er ikke krav til at årsregnskapet m.v. som sendes til Regnskapsregisteret er undertegnet. Kontrollen på at dette er utført ligger hos revisor/enhetens øverste organ. Sikkerheten ivaretas ved at innsender har rolle/rettighet for innsending av årsregnskapet via Altinn, og ved at det bekreftes at årsregnskapet er fastsatt av kompetent organ.

Brønnøysundregistrene, 12.04.2025



Organisasjonsnr: 931 492 829
XLENT NORGE HOLDING AS

RESULTATREGNSKAP

Beløp i: NOK	Note	2024	2023
RESULTATREGNSKAP			
Inntekter			
Salgsinntekt	2	3 374 000	1 723 000
Annen driftsinntekt		30 000	
Sum inntekter		3 404 000	1 723 000
Kostnader			
Lønnskostnad	3	-512 000	
Annen driftskostnad		-2 871 000	-1 800 000
Sum kostnader		-3 383 000	-1 800 000
Driftsresultat		21 000	-77 000
Finansinntekter og finanskostnader			
Inntekt på andre investeringer	2	1 996 000	2 549 000
Renteinntekt fra foretak i samme konsern		11 000	0
Annen finansinntekt			0
Sum finansinntekter		2 007 000	2 549 000
Rentekostnad til foretak i samme konsern		-29 000	-32 000
Annen finanskostnad		-3 000	-23 000
Sum finanskostnader		-32 000	-55 000
Netto finans		1 975 000	2 494 000
Ordinært resultat før skattekostnad			
Skattekostnad på ordinært resultat		-3 000	
Ordinært resultat etter skattekostnad		1 993 000	2 416 000
Årsresultat		1 993 000	2 416 000
Overføringer og disponeringer			
Ordinært utbytte	4	1 994 000	621 000
Avgitt konsernbidrag			1 794 000
Overføringer annen egenkapital	4	-1 000	1 000
Sum overføringer og disponeringer		1 993 000	2 416 000



Organisasjonsnr: 931 492 829
XLENT NORGE HOLDING AS

BALANSE

Beløp i: NOK Note 2024 2023

BALANSE - EIENDELER

Anleggsmidler Immaterielle eiendeler

Finansielle anleggsmidler

Investering i datterselskap 2		250 000	290 000
Sum finansielle anleggsmidler		250 000	290 000
Sum anleggsmidler		250 000	290 000

Omløpsmidler Varer

Fordringer

Kundefordringer	5	7 000	
Andre fordringer	5	3 934 000	4 303 000
Sum fordringer		3 941 000	4 303 000

Bankinnskudd, kontanter og lignende Sum bankinnskudd, kontanter og lignende

6

638 000

Sum omløpsmidler		4 579 000	4 303 000
------------------	--	-----------	-----------

SUM EIENDELER		4 829 000	4 593 000
---------------	--	-----------	-----------

BALANSE - EGENKAPITAL OG GJELD

Egenkapital

Innskutt egenkapital

Aksjekapital	4, 7	100 000	100 000
Sum innskutt egenkapital		100 000	100 000

Opptjent egenkapital

Annen egenkapital	4	0	1 000
Sum opptjent egenkapital		0	1 000

Sum egenkapital		100 000	101 000
-----------------	--	---------	---------

Sum langsiktig gjeld		0	0
----------------------	--	---	---

Kortsiktig gjeld

Gjeld til kredittinstitusjoner			2 077 000
Leverandørgjeld	5	3 000	



Betalbar skatt		3 000	
Skyldige offentlige avgifter	6	90 000	
Annen kortsiktig gjeld	5	4 633 000	2 415 000
Sum kortsiktig gjeld		4 729 000	4 493 000
Sum gjeld		4 729 000	4 493 000
SUM EGENKAPITAL OG GJELD		4 829 000	4 593 000



Organisasjonsnr: 931 492 829
XLENT NORGE HOLDING AS

NOTEOPPLYSNINGER - SELSKAP - alle poster oppgitt i hele tall

Note

Antall aksjer og aksjeeiere

<u>Aksjeeiere - fritekst</u>	<u>Antall</u>	<u>Eierandel</u>	<u>Aksjeklasse</u>
<u>Sum</u>	<u>Sum antall</u>	<u>Sum eierandel</u>	

Note

3

Lønn og ytelser

<u>Lønn</u>	<u>Årets</u>	<u>Fjorårets</u>
	-417000.00	
<u>Arbeidsgiveravgift</u>	<u>Årets</u>	<u>Fjorårets</u>
	-60000.00	
<u>Pensjonskostnader</u>	<u>Årets</u>	<u>Fjorårets</u>
	-9000.00	
<u>Andre ytelser</u>	<u>Årets</u>	<u>Fjorårets</u>
	-26000.00	
<u>Sum lønnskostnader</u>	<u>Årets</u>	<u>Fjorårets</u>
	-512000.00	

Note

Antall årsverk i regnskapsåret

Virksomheten har hatt følgende antall årsverk:
0.70

Note

Lån og sikkerhetsstillelse til ledende personer og aksjeeiere

Er det gitt lån eller sikkerhetsstillelse til ledende personer: Nei



XLENT Norge Holding AS

Org.nr: 931 492 829

Noter til regnskapet for 2024

Beløp vises i tusen kr

Note 1 - Regnskapsprinsipper

Årsregnskapet er satt opp i samsvar med regnskapslovens bestemmelser og god regnskapsskikk for små foretak.

Datterselskap/tilknyttet selskap

Datterselskapet og tilknyttede selskaper vurderes etter kostmetoden i selskapsregnskapet. Investeringen er vurdert til anskaffelseskost for aksjene med mindre nedskrivning har vært nødvendig.

Utbytte og andre utdelinger er inntektsført samme år som det er avsatt i datterselskapet.

Salgsinntekter

Inntekter fra salg av varer resultatføres når levering har funnet sted og det vesentligste av risiko og avkastning er overført.

Inntekter fra salg av tjenester og langsiktige tilvirkingsprosjekter resultatføres i takt med prosjektets fullføringsgrad, når utfallet av transaksjonen kan estimeres på en pålitelig måte. Fremdriften måles som påløpte timer i forhold til totalt estimerte timer. Når transaksjonens utfall ikke kan estimeres pålitelig, vil kun inntekter tilsvarende påløpte prosjektkostnader inntektsføres. I den perioden det blir identifisert at et prosjekt vil gi et negativt resultat, vil det estimerte tapet på kontrakten bli resultatført i sin helhet.

Klassifisering og vurdering av balanseposter

Omløpsmidler og kortsiktig gjeld omfatter poster som forfaller til betaling innen ett år etter balansedagen, samt poster som knytter seg til varekretsløpet. Øvrige poster er klassifisert som anleggsmiddel/langsiktig gjeld.

Omløpsmidler vurderes til laveste av anskaffelseskost og virkelig verdi. Kortsiktig gjeld balanseføres til nominelt beløp på etableringstidspunktet.

Anleggsmidler vurderes til anskaffelseskost, men nedskrives til virkelig verdi ved verdifall som ikke forventes å være forbigående. Anleggsmidler med begrenset økonomisk levetid avskrives planmessig. Langsiktig gjeld balanseføres til nominelt beløp på etableringstidspunktet.

Fordringer

Kundefordringer og andre fordringer er oppført i balansen til pålydende etter fradrag for avsetning til forventet tap. Avsetning til tap gjøres på grunnlag av individuelle vurderinger av de enkelte fordringene.

Valuta

Pengeposter i utenlandsk valuta er vurdert til kursen ved regnskapsårets slutt.

Skatter

Skattekostnaden i resultatregnskapet omfatter både periodens betalbare skatt og endring i utsatt skatt. Utsatt skatt er beregnet med 22 % på grunnlag av de midlertidige forskjeller som eksisterer mellom regnskapsmessige og skattemessige verdier, samt ligningsmessig underskudd til fremføring ved utgangen av regnskapsåret. Skatteøkende og skattereduserende midlertidige forskjeller som reverserer eller kan reversere i samme periode er utlignet og nettoført. I henhold til NRS 8 - God regnskapsskikk for små foretak balanseføres ikke utsatt skattefordel.

Note 2 - Konsern, tilknyttet selskap m v

Side 1



XLENT Norge Holding AS

Org.nr: 931 492 829

Noter til regnskapet for 2024

Beløp vises i tusen kr

Beløp vises i tusen kr

Konsernregnskapet inngår i konsolideringen til morselskapet

Morselskapet sitt navn

XLENT AB

Forretningskontor for morselskapet

Regeringsgatan 67, 111 56 Stockholm

Morselskap som ikke utarbeider konsernregnskap

Transaksjoner med datterselskap 3 378

Internegevinst på transaksjonene 3 378

Note 3 - Lønnskostnader, antall ansatte, lån til ledende personer

Lønnskostnader	2024	2023
Lønninger	-417	0
Arbeidsgiveravgift	-60	0
Pensjonskostnader	-9	0
Andre ytelser	-26	0
Sum	<u>-512</u>	<u>0</u>

Selskapet har i regnskapsåret sysselsatt totalt 0,7 årsverk.

Selskapet har ingen lån eller sikkerhetsstillelse til ledende personer.

Note 4 - Egenkapital

Beløp vises i tusen kr

	Aksjekapital	Annen egenkapital	Sum
Egenkapital 01.01.2024	100	1	101
Årsresultat	0	1 993	1 993
Avsatt utbytte	0	-1 994	-1 994
Egenkapital 31.12.2024	<u>100</u>	<u>0</u>	<u>100</u>

Note 5 - Mellomværende med selskap i samme konsern og tilknyttet selskap

Side 2



XLENT Norge Holding AS

Org.nr: 931 492 829

Noter til regnskapet for 2024

Beløp vises i tusen kr

<i>Fordringer</i>	2024	2023
Kundefordringer	7	0
Andre fordringer	3 931	4 303
Sum	<u>3 937</u>	<u>4 303</u>
<i>Gjeld</i>	2024	2023
Leverandørgjeld	0	0
Annen kortsiktig gjeld	-4 589	-2 415
Sum	<u>-4 589</u>	<u>-2 415</u>

Note 6 - Bankinnskudd

Beløp vises i tusen kr

	2024
Bundne skattetrekkmidler utgjør	15

Note 7 - Antall aksjer, aksjeeiere m.v

Selskapet har ingen beholdning av egne aksjer.




Årsredovisning
och
Koncernredovisning
för
XLENT AB
556404-4120

Räkenskapsåret
2024-01-01 – 2024-12-31

Innehållsförteckning

Förvaltningsberättelse	2
Resultaträkning koncern	5
Balansräkning koncern	6
Kassaflödesanalys koncern	8
Resultaträkning moderbolag	9
Balansräkning moderbolag	10
Kassaflödesanalys moderbolag	12
Noter	13





XLENT AB
Org.nr 556404-4120

2 (28)

Styrelsen och verkställande direktören för XLENT AB får härmed avge årsredovisning och koncernredovisning för räkenskapsåret 2024-01-01 – 2024-12-31.

Årsredovisningen är upprättad i svenska kronor, SEK.

Förvaltningsberättelse

Information om verksamheten

XLENT AB är moderbolag i Xlent Consulting Group. Xlent Consulting Group är en nordisk strategi och IT-konsultkoncern som fokuserar på att hjälpa företag och organisationer att öka affärsvärdet i sina kund- och affärsrelationer. Xlent Consulting Group verkar genom tre varumärken, XLENT, Differ och Folden.

Företaget har sitt säte i Stockholm.

Förväntad framtida utveckling samt väsentliga risker och osäkerhetsfaktorer

Finansiella risker

Valutarisker

Koncernen, verkar till viss del internationellt och utsätts för transaktionsrisker vid köp/försäljningar och finansiella transaktioner i utländsk valuta. Valutaexponeringen avser primärt EUR, NOK och USD. Valutaexponeringen, som uppstår i flöden i utländsk valuta valutasäkras till största delen.

Ränterisker


Koncernens intäkter och kassaflöde från rörelsen är exponerad av förändringar i marknadsmässiga räntenivåer.

Kreditrisker

Kreditrisken är risken att någon av koncernens kunder inte fullgör sitt åtagande. Den övervägande delen av koncernens kunder och partners är väletablerade företag och organisationer med god kreditvärdighet. Historiskt sett har konstaterade kundförluster varit låga.

Ägarförhållanden

XLENT AB ägs till 99,98 % av XL14 Holding AB, org. nr 559410-6691, med säte i Stockholm. Yttersta ägare till XLENT AB är Neqst tillsammans med anställda inom Xlent Consulting Group.





XLENT AB
Org.nr 556404-4120

3 (28)

Flerårsøversikt (Tkr)

Koncernen	2024	2023	2022	2021
Nettoomsättning	779 423	770 514	751 492	633 802
Resultat etter finansiella poster	167 119	189 114	219 468	179 396
Balansomslutning	266 417	284 918	331 722	268 164
Soliditet (%)	47,47	50,43	44,26	51,41
Antal ansatte	596,2	550,7	484,5	438,3

Moderbolaget	2024	2023	2022	2021
Nettoomsättning	67 024	63 541	58 662	48 078
Resultat etter finansiella poster	81 517	97 606	117 108	90 425
Balansomslutning	203 391	225 493	241 769	197 321
Soliditet (%)	39,68	40,10	35,38	44,86
Antal ansatte	1,0	1,0	1,0	1,0

Förändring av eget kapital (Tkr)

Koncernen	Aktie- kapital	Annat eget kapital inkl. årets resultat	Minoritets- interesse	Totalt
Belopp vid årets ingång	1 000	74 809	67 862	143 671
Utdeling		-89 426	-62 469	-151 895
Ägarförändring i dotterföretag		549	-322	227
Erhållna aktieägartillskott		4 000		4 000
Förändring minoritetsandel		3 547	227	3 774
Omräkningsdifferens		72	39	111
Årets resultat		75 130	51 442	126 572
Belopp vid årets utgång	1 000	68 681	56 779	126 460

Moderbolaget	Aktie- kapital	Balanserat resultat	Årets resultat	Totalt
Belopp vid årets ingång	1 000	0	89 426	90 427
Disposition enligt beslut av årsstämman:		89 426	-89 426	0
Utdeling		-89 426		-89 426
Erhållna aktieägartillskott		4 000		4 000
Årets resultat			75 707	75 707
Belopp vid årets utgång	1 000	4 001	75 707	80 707

Villkorade, ännu ej återbetalda, aktieägartillskott uppgår per balansdagen till 4 000 tkr (0 tkr).

 HyKZESNsJx-BJ2Z4HVjJg



XLENT AB
Org.nr 556404-4120

4 (28)

Förslag till vinstdisposition

Styrelsen föreslår att till förfogande stående vinstmedel (kronor):

balanserad vinst	4 000 703
årets vinst	75 706 536
	79 707 239


disponeras så att	
till aktieägare utdelas (5,596 kronor per aktie)	75 707 000
till aktieägarna återbetalas det villkorade aktieägartillskottet	4 000 000
i ny räkning överföres	239
	79 707 239

Utdelningen per aktie är avrundad.

Styrelsen föreslås bemyndigas att besluta om tidpunkt då utdelningen skall betalas.

Styrelsens uppfattning är att den föreslagna värdeöverföringen ej hindrar bolaget från att fullgöra sina förpliktelser på kort och lång sikt, ej heller att fullgöra erforderliga investeringar. Den föreslagna värdeöverföringen kan därmed försvaras med hänsyn till vad som anförs i ABL 17 kap 3 § 2-3 st. (försiktighetsregeln).

Resultatet av bolagets verksamhet samt ställning vid räkenskapsårets utgång framgår av efterföljande resultaträkning och balansräkning samt noter.





XLENT AB
Org.nr 556404-4120

5 (28)

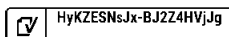
Koncernens Resultatregning	Not 1	2024-01-01 -2024-12-31	2023-01-01 -2023-12-31
Tkr			
Nettoomsättning	2	779 423	770 514
Övriga rörelseinntekter		466	288
		779 889	770 802
Rörelsens kostnader			
Kostnader sålda tjenester		-46 302	-57 283
Övriga externa kostnader	3, 4	-58 504	-55 237
Personalkostnader	5	-504 095	-462 153
Avskrivningar och nedskrivningar av materiella och immateriella anläggningstillgångar		-6 263	-8 092
Övriga rörelsekostnader		-232	-684
		-615 396	-583 449
Rörelseresultat		164 493	187 353
Resultat från finansiella poster			
Resultat från andelar i koncernföretag	6	-15	0
Övriga ränteinntekter och liknande resultatposter		4 065	2 575
Räntekostnader och liknande resultatposter		-1 424	-814
		2 626	1 761
Resultat efter finansiella poster		167 119	189 114
Skatt på årets resultat	7	-39 186	-43 575
Uppskjuten skatt		-1 362	992
Årets resultat		126 571	146 531
Moderbolagets andel av årets resultat		75 130	85 839
Minoritetens andel av årets resultat		51 441	60 692



XLENT AB Org.nr 556404-4120			6 (28)
Koncernens Balansräkning	Not	2024-12-31	2023-12-31
Tkr	1		
TILLGÅNGAR			
Anläggningstillgångar			
<i>Immateriella anläggningstillgångar</i>			
Koncessioner, patent, licenser, varumärken samt liknande rättigheter	8	42	72
Goodwill	9	0	1 519
		42	1 591
<i>Materiella anläggningstillgångar</i>			
Inventarier, verktyg och installationer	10	2 304	2 658
<i>Finansiella anläggningstillgångar</i>			
Uppskjuten skattefordran	11, 12	532	1 895
Andra långfristiga fordringar		64	94
		596	1 989
Summa anläggningstillgångar		2 942	6 238
Omsättningstillgångar			
<i>Varulager mm</i>			
Pågående arbete för annans räkning	13	3 531	2 720
Förskott till leverantörer		422	522
		3 953	3 242
<i>Kortfristiga fordringar</i>			
Kundfordringar		131 818	138 589
Fordringar hos koncernföretag		102 729	111 842
Aktuella skattefordringar		4 889	10 400
Övriga fordringar		4 833	40
Förutbetalda kostnader och upplupna intäkter	14	14 208	14 468
		258 477	275 339
<i>Kassa och bank</i>	15	1 045	99
Summa omsättningstillgångar		263 475	278 680
SUMMA TILLGÅNGAR		266 417	284 918



XLENT AB			7 (28)
Org.nr 556404-4120			
Koncernens	Not	2024-12-31	2023-12-31
Balansräkning	1		
Tkr			
EGET KAPITAL OCH SKULDER	16		
Eget kapital			
Eget kapital hänförligt till moderföretagets aktieägare			
Aktiekapital		1 000	1 000
Balanserade vinstmedel, inklusive årets resultat		68 681	74 811
Eget kapital hänförligt till moderföretagets aktieägare		69 681	75 811
Minoritetsintresse			
Minoritetsintresse		56 780	67 860
Summa eget kapital		126 461	143 671
Kortfristiga skulder			
Förskott från kunder		15 110	11 328
Leverantörsskulder		6 943	16 583
Aktuella skatteskulder		11 485	14 349
Övriga skulder		42 869	40 898
Upplupna kostnader och förutbetalda intäkter	17	63 549	58 089
		139 956	141 247
SUMMA EGET KAPITAL OCH SKULDER		266 417	284 918





XLENT AB
Org.nr 556404-4120

8 (28)

Koncernens Kassaflødesanalys

Not
1

2024-01-01
-2024-12-31

2023-01-01
-2023-12-31

Tkr

Den løpande verksamheten

Resultat efter finansiella poster		167 121	189 114
Justeringar för poster som inte ingår i kassaflödet m.m	18	-55 926	-62 108
Betald skatt		-41 623	-52 079
Kassaflöde från den löpande verksamheten före förändringar av rörelsekapital		69 572	74 927

Kassaflöde från förändringar i rörelsekapital

Förändring av varulager och pågående arbeten		-727	-1 467
Förändring kundfordringar		6 440	-1 088
Förändring av kortfristiga fordringar		9 662	-1 614
Förändring leverantörsskulder		-9 603	4 041
Förändring av kortfristiga skulder		11 618	-36 265
Kassaflöde från den löpande verksamheten		86 962	38 534

Investeringsverksamheten

Investeringar i materiella anläggningstillgångar		-525	-1 535
Försäljning av materiella anläggningstillgångar		-73	0
Investeringar i finansiella anläggningstillgångar		-198	-364
Försäljning av finansiella anläggningstillgångar		157	476
Kassaflöde från investeringsverksamheten		-639	-1 423

Finansieringsverksamheten

Erhållna aktieägartillskott		4 000	0
Utbetald utdelning		-89 426	-84 537
Lämnade koncernbidrag		0	1 804
Kassaflöde från finansieringsverksamheten		-85 426	-82 733

Årets kassaflöde

Likvida medel vid årets början		99	46 332
Kursdifferens i likvida medel		49	-611
Likvida medel vid årets slut		1 045	99



XLENT AB 9 (28)
Org.nr 556404-4120

Moderbolagets Resultatregning	Not	2024-01-01 -2024-12-31	2023-01-01 -2023-12-31
Tkr			
Nettoomsättning		67 024	63 541
Övriga rörelseinntekter		0	3
		67 024	63 545
Rörelsens kostnader			
Kostnader sålda tjenester		-27 166	-23 455
Övriga externa kostnader		-1 126	-2 033
Personalkostnader	5	-1 263	-1 273
Avskrivningar och nedskrivningar av materiella och immateriella anläggningstillgångar		-10	-10
		-29 566	-26 772
Rörelseresultat	19	37 458	36 773
Resultat från finansiella poster			
Resultat från andelar i koncernföretag	6	43 326	60 959
Övriga ränteinntekter och liknande resultatposter		5 383	3 414
Räntekostnader och liknande resultatposter		-4 651	-3 540
		44 059	60 833
Resultat efter finansiella poster		81 517	97 606
Bokslutsdispositioner	20	2 590	-775
Resultat före skatt		84 107	96 831
Skatt på årets resultat	7	-8 400	-7 405
Årets resultat		75 707	89 426



XLENT AB 10 (28)
Org.nr 556404-4120

Moderbolagets Not
Balansräkning 1
Tkr 2024-12-31 2023-12-31

TILLGÅNGAR

Anläggningstillgångar

Immateriella anläggningstillgångar

Koncessioner, patent, licenser, varumärken samt liknande rättigheter 8 0 10

Finansiella anläggningstillgångar

Andelar i koncernföretag 21, 22 606 5 580
Summa anläggningstillgångar 606 5 590

Omsättningstillgångar

Varulager m m


Pågående arbete för annans räkning 13 1 912 0

Kortfristiga fordringar

Kundfordringar 1 302 6 498
Fordringar hos koncernföretag 199 553 213 396
Övriga fordringar 3 0
Förutbetalda kostnader och upplupna intäkter 14 15 9
200 873 219 903

Summa omsättningstillgångar 202 785 219 903

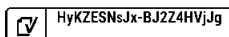
SUMMA TILLGÅNGAR 203 391 225 493

 HyKZESNsJx-BJ2Z4HVjJg



XLENT AB 11 (28)
Org.nr 556404-4120

Moderbolagets Balansräkning	Not 1	2024-12-31	2023-12-31
Tkr			
EGET KAPITAL OCH SKULDER	16		
Eget kapital	23		
<i>Bundet eget kapital</i>			
Aktiekapital		1 000	1 000
<i>Fritt eget kapital</i>			
Balanserad vinst eller förlust		4 001	0
Årets resultat		75 707	89 426
		79 707	89 427
Summa eget kapital		80 707	90 427
Kortfristiga skulder			
Förskott från kunder		3 361	3 248
Leverantörsskulder		24	55
Skulder till koncernföretag		117 653	130 948
Aktuella skatteskulder		1 413	418
Övriga skulder		45	300
Upplupna kostnader och förutbetalda intäkter	17	188	97
Summa kortfristiga skulder		122 684	135 066
SUMMA EGET KAPITAL OCH SKULDER		203 391	225 493



HyKZESNsJx-BJ2Z4HVjJg



XLENT AB
Org.nr 556404-4120

12 (28)

Moderbolagets	Not	2024-01-01	2023-01-01
Kassaflödesanalys	1	-2024-12-31	-2023-12-31
Tkr			
Den löpande verksamheten			
Resultat efter finansiella poster		81 517	97 606
Justeringar för poster som inte ingår i kassaflödet	18	11 099	3 379
Betald skatt		-7 405	-9 529
Kassaflöde från den löpande verksamheten före förändring av rörelsekapital		85 211	91 456
Kassaflöde från förändring av rörelsekapitalet			
Förändring av varulager och pågående arbete		-1 913	0
Förändring av kundfordringar		5 187	-5 800
Förändring av kortfristiga fordringar		13 842	20 002
Förändring av leverantörsskulder		794	271
Förändring av kortfristiga skulder		-14 170	-19 317
Kassaflöde från den löpande verksamheten		88 951	86 612
Kassaflöde från investeringsverksamheten			
Investeringar i finansiella anläggningstillgångar		-6 200	-1 300
Försäljningar av finansiella anläggningstillgångar		85	0
Kassaflöde från investeringsverksamheten		-6 115	-1 300
Finansieringsverksamheten			
Aktieägartillskott		4 000	0
Utbetald utdelning		-89 426	-84 537
Koncernbidrag		2 590	-775
Kassaflöde från finansieringsverksamheten		-82 836	-85 312
Årets kassaflöde		0	0
Likvida medel vid årets början	15	0	0
Likvida medel vid årets slut		0	0



XLENT AB
Org.nr 556404-4120

13 (28)

Noter

Tkr

Not 1 Redovisnings- og værderingsprinsipier

Allmänna opplysninger

Årsredovisningen og konsernredovisningen er opprättad i enlighet med årsredovisningslagen og BFNAR 2012:1 Årsredovisning og konsernredovisning (K3).

Fordringer og skulder i utländsk valuta har værderats till balansdagens kurs. Kursvinster og kursförluster på rörelsefordringer og rörelseskulder redovisas i rörelseresultatet medan kursvinster og kursförluster på finansiella fordringer og skulder redovisas som finansiella poster.

För säkring av tillgång eller skuld mot valutakursrisk används valutaterminer.

Redovisningsprincipperna är oförändrade jämfört med föregående år.

Intäktsredovisning

Största delen av konsernens intäkter baseras på löpanderäkningsprojekt med externa kunder. Intäkter tas upp till verkligt värde av vad som erhållits eller kommer att erhållas og redovisas i den omfattning det är sannolikt att de økonomiske fördelarna kommer att tillgodogöras bolaget og intäkterna kan beräknas på ett tillförlitligt sätt.

Intäkter från försäljning av tjenester till fast pris redovisas med tillämpning av s.k succesiv vinstavräkning. Det innebär att intäkter og kostnader redovisas i förhållande till oppdragets färdigställandegrad på balansdagen. Färdigställandegraden fastställs genom en beräkning av förhållandet mellan nedlagda oppdragsutgifter för utfört arbete på balansdagen og beräknade totala oppdragsutgifter. En befarad förlust på ett tjänsteoppdrag redovisas omedelbart som en kostnad. När utfallet av ett tjensteoppdrag inte kan beräknas på ett tillförlitligt sätt sker intäktsredovisning endast med belopp som motsvarar oppkomne oppdragsutgifter som sannolikt kommer att ersättas av beställaren. Oppdragsutgifter redovisas som kostnader i den period då de oppkommer.

Cost split

Fördelningen av gemensamma kostnader debiteras enheter inom konsernen löpande under året.

Ägarförhållanden

Neqst Investment AB, org. nr. 559104-9688, med säte i Stockholm, är det yttersta bolag i vilket konsernredovisning opprättas.

Immaterielle tillgångar

Immaterielle anläggningstillgångar redovisas till anskaffningsvärdet minskat med ackumulerade avskrivningar enligt plan og eventuelle nedskrivningar.

Per varje balansdag gör företaget en bedömning om det finns någon indikation på att värdet av de immaterielle tillgångarna är lägre än det redovisade värdet. Finns det en sådan indikation beräknar företaget återvinningsvärdet og opprättar en nedskrivningsprövning.

Avskrivningen sker linjärt över den förväntade nyttjandeperioden med hänsyn till väsentligt restvärde. Följande avskrivningstid tillämpas:

 HyKZESNsJx-BJ2Z4HVjJg



XLENT AB
Org.nr 556404-4120

14 (28)

Koncessioner, patent, licenser, varumärken 5-10 år

Materiella anläggningstillgångar

I en kostnadsslagsindelad resultaträkning redovisas avskrivningarna i posten avskrivningar, nedskrivningar och återföringar. När en tillgång inte delas upp i komponenter ska, enligt K3 17.5, tillkommande utgifter läggas till anskaffningsvärdet om de beräknas ge företaget framtida ekonomiska fördelar. XLENT Consulting Group-bolagen bedömer att kriteriet om framtida ekonomiska fördelar i deras fall uppfylls när de tillkommande utgifterna medför att tillgångens prestanda ökar i förhållande till värdet vid anskaffningstidpunkten. För tillgångar som redovisas uppdelat i komponenter, kan komponenter med likartade avskrivningstider/nyttjandeperioder anges tillsammans. Bolagets bedömning är att uppdelning av komponenter i tillämpliga fall redan är gjord.

Materiella anläggningstillgångar redovisas till anskaffningsvärde minskat med avskrivningar som direkt kan hänföras till förvärvet av tillgången. När en komponent i en anläggningstillgång byts ut, utranteras eventuell kvarvarande del av den gamla komponenten och den nya komponentens anskaffningsvärde aktiveras. Tillkommande utgifter som avser tillgångar som inte delas upp i komponenter läggs till anskaffningsvärdet till den del tillgångens prestanda ökar i förhållande till tillgångens värde vid anskaffningstidpunkten. Utgifter för löpande reparation och underhåll redovisas som kostnader. Materiella anläggningstillgångar skrivs av systematiskt över tillgångens bedömda nyttjandeperiod. När tillgångarnas avskrivningsbara belopp fastställs, beaktas i förekommande fall tillgångens restvärde. Linjär avskrivningsmetod används för samtliga typer av materiella tillgångar. Följande avskrivningstider tillämpas:

Inventarier 5 år

Samtliga leasingavtal där företaget är leasetagare redovisas som operationell leasing, oavsett om avtalen är finansiella eller operationella. Leasingavgiften redovisas som en kostnad linjärt över leasingperioden.

Hyror

Hyror av lokaler är att betrakta som operationell leasing och ingår därför i noten operationella leasingavtal.

Koncernredovisning

Det egna kapitalet som vid förvärvstillfället fanns i dotterbolagen elimineras i sin helhet. Eget kapital i koncernen innehåller således endast resultat uppkomna efter förvärvsdagen. Överstiger anskaffningsvärdet det därvid framräknade marknadsvärdet av koncernens nettotillgångar upptas skillnaden som goodwill.

Goodwill

Goodwill utgör skillnad mellan anskaffningsvärdet och koncernen andel av det verkliga värdet på ett förvärvat dotterföretags identifierbara tillgångar och skulder på förvärvsdagen. Vid förvärvstidpunkten redovisas goodwill till anskaffningsvärdet och efter det första redovisningstillfället värderas den till anskaffningsvärdet efter avdrag för avskrivningar och eventuella nedskrivningar. Goodwill skrivs av över den förväntade nyttjandeperioden vilken uppgår till 10år.

Per varje balansdag gör företaget en bedömning om det finns någon indikation på att värdet av goodwill är lägre än det redovisade värdet. Finns det en sådan indikation beräknar företaget återvinningsvärdet för goodwill och upprättar en nedskrivningsprövning.

En redovisad nedskrivning av goodwill återförs i en senare period endast om nedskrivningen föranleddes





XLENT AB
Org.nr 556404-4120

15 (28)

av en særskild extern omstændighet av ovanlig karaktär som inte förväntas upprepas och senare händelser har inträffat som upphäver verkningarna av denna omstændighet.

Obeskattade reserver

Obeskattade reserver redovisas med bruttobelopp i balansräkningen, inklusive den uppskjutna skatteskuld som är hänförlig till reserverna.

Bokslutsdispositioner

Förändringar av obeskattade reserver redovisas som bokslutsdispositioner i resultaträkningen. Erhållna och lämnade koncernbidrag redovisas i resultaträkningen.

Inkomstskatter

Redovisade inkomstskatter innefattar skatt som skall betalas eller erhållas avseende aktuellt år samt justeringar avseende tidigare års aktuella skatt. Skatteskulder/-fordringar sker till nominella belopp och görs enligt de skatteregler och skattesatser som är beslutade eller som är aviserade och med stor säkerhet kommer att fastställas.

För poster som redovisas i resultaträkningen, redovisas även därmed sammanhängande skatteeffekter i resultaträkningen. Skatteeffekter av poster som redovisas direkt mot eget kapital, redovisas mot eget kapital.

Uppskjuten skatt beräknas enligt balansräkningsmetoden på alla temporära skillnader som uppkommer mellan redovisade och skattemässiga värden på tillgångar och skulder. Uppskjuten skattefordran avseende underskottsavdrag eller andra framtida skattemässiga avdrag redovisas i den utsträckning det är sannolikt att avdraget kan avräknas mot överskott vid framtida beskattning.

Uppskattningar och bedömningar

Att upprätta finansiella rapporter kräver att företagets ledning gör vissa uppskattningar och bedömningar som påverkar tillämpningen av företagets redovisningsprinciper. I samband med upprättande av bokslut krävs också att företagets ledning gör vissa bedömningar och antaganden om framtiden som påverkar redovisade värden av tillgångar och skulder per balansdagen. Även intäkter och kostnader påverkas av gjorda bedömningar och det verkliga utfallet kan komma att avvika från gjorda bedömningar.

Inga väsentliga källor till osäkerhet i uppskattningar och antaganden på balansdagen bedöms kunna innebära en betydande risk för en väsentlig justering av redovisade värden för tillgångar och skulder under nästa räkenskapsår.





XLENT AB
Org.nr 556404-4120

16 (28)

Not 2 Nettoomsättningens fördelning Koncernen

	2024-01-01 -2024-12-31	2023-01-01 -2023-12-31
Nettoomsättningen fördelning affärsenheter		
Differ & Folden	159 277	135 278
XLENT	620 146	635 236
	779 423	770 514

Not 3 Operationella leasingavtal inkl lokalhyror Koncernen

I bolagets redovisning utgörs den operationella leasingen i allt väsentligt av hyrda fastigheter/lokaler. Årets leasingkostnader för koncernen avseende leasingavtal, uppgår till 25 891 tkr.

Framtida leasingavgifter, för icke uppsägningsbara leasingavtal, förfaller till betalning enligt följande:

	2024-01-01 -2024-12-31	2023-01-01 -2023-12-31
Inom ett år	22 830	25 267
Senare än ett år men inom fem år	48 298	48 757
	71 128	74 024

Not 4 Arvode till revisorer Koncernen

Med revisionsuppdrag avses granskning av årsredovisningen och bokföringen samt styrelsens och verkställande direktörens förvaltning, övriga arbetsuppgifter som det ankommer på bolagets revisor att utföra samt rådgivning eller annat biträde som föranleds av iakttagelser vid sådan granskning eller genomförandet av sådana övriga arbetsuppgifter.

	2024-01-01 -2024-12-31	2023-01-01 -2023-12-31
Ernst & Young AB		
Revisionsuppdrag	949	872
Revisionsverksamhet utöver revisionsuppdraget	150	150
	1 099	1 022



XLENT AB
Org.nr 556404-4120

17 (28)

Not 5 Anställda och personalkostnader Koncernen

	2024-01-01 -2024-12-31	2023-01-01 -2023-12-31
Medelantalet anställda		
Kvinnor	193,0	171,2
Män	403,2	379,5
	596,2	550,7
Löner och andra ersättningar		
Styrelse och verkställande direktör	1 078	1 110
Övriga anställda	349 331	319 085
	350 409	320 195
Sociala kostnader		
Pensionskostnader för styrelse och verkställande direktör	151	151
Pensionskostnader för övriga anställda	24 590	22 322
Övriga sociala avgifter enligt lag och avtal	106 975	99 196
	131 716	121 669
Totala löner, ersättningar, sociala kostnader och pensionskostnader	482 125	441 864
Könsfördelning bland ledande befattningshavare		
Andel kvinnor i styrelsen	0 %	0 %
Andel män i styrelsen	100 %	100 %
Andel kvinnor bland övriga ledande befattningshavare	26 %	50 %
Andel män bland övriga ledande befattningshavare	74 %	50 %



XLENT AB 18 (28)
Org.nr 556404-4120

Moderbolaget


	2024-01-01 -2024-12-31	2023-01-01 -2023-12-31
Medelantalet anställda		
Kvinnor	0	0
Män	1	1
	1	1
Löner och andra ersättningar		
Övriga anställda	804	813
	804	813
Sociala kostnader		
Pensionskostnader för övriga anställda	122	122
Övriga sociala avgifter enligt lag och avtal	282	287
	404	409
Totala löner, ersättningar, sociala kostnader och pensionskostnader	1 208	1 222
Könsfördelning bland ledande befattningshavare		
Andel kvinnor i styrelsen	0 %	0 %
Andel män i styrelsen	100 %	100 %
Andel kvinnor bland övriga ledande befattningshavare	0 %	0 %
Andel män bland övriga ledande befattningshavare	100 %	100 %

Not 6 Resultat från andelar i koncernföretag Koncernen

	2024-01-01 2024-12-31	2023-01-01 2023-12-31
Försäljning av dotterbolag	-15	0
	-15	0

Moderbolaget

	2024-01-01 -2024-12-31	2023-01-01 -2023-12-31
Erhållna utdelningar	54 415	64 328
Resultat vid avyttringar	-15	0
Nedskrivningar	-11 074	-3 369
	43 326	60 959





XLENT AB
Org.nr 556404-4120

19 (28)

Not 7 Aktuell och uppskjuten skatt Koncernen

	2024-01-01 -2024-12-31	2023-01-01 -2023-12-31
Skatt på årets resultat		
Aktuell skatt	-39 186	-43 575
Förändring av uppskjuten skatt avseende temporära skillnader	-1 362	992
Totalt redovisad skatt	-40 548	-42 583

Avstämning av effektiv skatt


		2024-01-01 -2024-12-31		2023-01-01 -2023-12-31
	Procent	Belopp	Procent	Belopp
Redovisat resultat före skatt		170 965		189 114
Skatt enligt gällande skattesats	20,60	-36 337	20,60	-40 373
Ej avdragsgilla kostnader	0,75	-1 281	1,30	-2 457
Ej skattepliktiga intäkter	0,00	-5	-0,13	247
Redovisning av tillgång avseende tidigare års underskottsavdrag	1,71	-2 925	0,00	0
Redovisad effektiv skatt	23,06	-40 548	21,77	-42 583

Moderbolaget

	2024-01-01 -2024-12-31	2023-01-01 -2023-12-31
Skatt på årets resultat		
Aktuell skatt	-8 400	-7 405
Totalt redovisad skatt	-8 400	-7 405

Avstämning av effektiv skatt

		2024-01-01 -2024-12-31		2023-01-01 -2023-12-31
	Procent	Belopp	Procent	Belopp
Redovisat resultat före skatt		84 107		96 831
Skatt enligt gällande skattesats	20,60	-17 326	20,60	-19 947
Ej avdragsgilla kostnader	2,72	-2 285	0,74	-715
Ej skattepliktiga intäkter	-13,33	11 211	-13,69	13 257
Redovisad effektiv skatt	9,99	-8 400	7,65	-7 405

 HyKZESNsJx-BJ2Z4HVjJg



XLENT AB
Org.nr 556404-4120

20 (28)

Not 8 Koncessioner, patent, licenser, varumärken samt liknande rättigheter Koncernen


	2024-12-31	2023-12-31
Ingående anskaffningsvärden	4 645	4 655
Valutajustering	-3	-10
Utgående ackumulerade anskaffningsvärden	4 642	4 645
Ingående avskrivningar	-4 573	-4 546
Årets avskrivningar	-29	-29
Valutajustering	2	2
Utgående ackumulerade avskrivningar	-4 600	-4 573
Utgående redovisat värde	42	72

Moderbolaget

	2024-12-31	2023-12-31
Ingående anskaffningsvärden	100	100
Utgående ackumulerade anskaffningsvärden	100	100
Ingående avskrivningar	-90	-80
Årets avskrivningar	-10	-10
Utgående ackumulerade avskrivningar	-100	-90
Utgående redovisat värde	0	10

Not 9 Goodwill Koncernen

	2024-12-31	2023-12-31
Ingående anskaffningsvärden	179 212	179 212
Utgående ackumulerade anskaffningsvärden	179 212	179 212
Ingående avskrivningar	-49 400	-45 767
Årets avskrivningar	-1 519	-3 633
Utgående ackumulerade avskrivningar	-50 919	-49 400
Ingående nedskrivningar	-128 293	-128 293
Utgående ackumulerade nedskrivningar	-128 293	-128 293
Utgående redovisat värde	0	1 519





XLENT AB
Org.nr 556404-4120

21 (28)

Not 10 Inventarier, verktyg och installationer Koncernen

	2024-12-31	2023-12-31
Ingående anskaffningsvärden	8 830	7 444
Inköp	526	1 534
Försäljningar/utrangeringar	-82	-45
Omräkningsdifferenser	-30	-103
Utgående ackumulerade anskaffningsvärden	9 244	8 830
Ingående avskrivningar	-6 173	-5 215
Försäljningar/utrangeringar	154	45
Årets avskrivningar	-941	-1 061
Omräkningsdifferenser	19	58
Utgående ackumulerade avskrivningar	-6 941	-6 173
Utgående redovisat värde	2 304	2 658

Not 11 Uppskjuten skatt på temporära skillnader Koncernen

Uppskjuten skatt på temporära skillnader 2024-12-31


Temporära skillnader	Uppskjuten skattefordran	Netto
Uppskjuten skatt hänförlig till skattemässigt underskott	532	532
	532	532

2023-12-31

Temporära skillnader	Uppskjuten skattefordran	Netto
Uppskjuten skatt hänförlig till skattemässigt underskott	1 895	1 895
	1 895	1 895

Förändring av uppskjuten skatt

	Belopp vid årets ingång	Redovisas i resultaträk.	Belopp vid årets utgång
Uppskjuten skatt hänförlig till skattemässigt underskott	1 895	-1 362	532
	1 895	-1 362	532

 HyKZESNsJx-BJ2Z4HVjJg



XLENT AB 22 (28)
Org.nr 556404-4120

Not 12 Uppskjuten skattefordran Koncernen

	2024-12-31	2023-12-31
Uppskjuten skattefordran		
Belopp vid årets ingång	1 895	904
Årets avsättningar	532	992
Under året återförda belopp	-1 895	0
	532	1 895

Not 13 Pågående arbete för annans räkning Koncernen


Uppdrag på löpande räkning	2024-12-31	2023-12-31
Faktureringsvärde av nedlagda kostnader	3 531	2 720
	3 531	2 720

Moderbolaget

Uppdrag på löpande räkning	2024-12-31	2023-12-31
Faktureringsvärde av nedlagda kostnader	1 912	0
	1 912	0

Not 14 Förutbetalda kostnader och upplupna intäkter Koncernen

	2024-12-31	2023-12-31
Förutbetalda hyror	5 696	5 425
Förutbetalda försäkringar	1 073	1 076
Förutbetalda leasingavgifter	2	2
Övriga poster	7 436	7 965
	14 208	14 468





XLENT AB 23 (28)
Org.nr 556404-4120

Moderbolaget

	2024-12-31	2023-12-31
Förutbetalda försäkringar	9	9
Övriga poster	6	0
	15	9

Not 15 Likvida medel Koncernen

	2024-12-31	2023-12-31
Likvida medel		
Kassamedel	1 045	99
	1 045	99

Per 2024-12-31 inkluderar kassa och bank i koncernen spärrade medel om 5 178 (4 405) tkr avseende den norska verksamheten.

Moderbolaget

	2024-12-31	2023-12-31
Likvida medel		
Kassamedel	-12 487	-15 889
	-12 487	-15 889


Utöver beloppet ovan finns i koncernen en beviljad kredit om totalt 75 000 (70 000) tkr varav 111 292 (125 847) tkr är utnyttjat av moderbolaget per balansdagen 2024-12-31.

Not 16 Ställda säkerheter Koncernen

	2024-12-31	2023-12-31
Företagsinteckning	15 000	15 000
Spärrade bankmedel i Norge	5 178	4 405
	20 178	19 405

Moderbolaget

	2024-12-31	2023-12-31
Företagsinteckning	15 000	15 000
	15 000	15 000





XLENT AB 24 (28)
Org.nr 556404-4120

Not 17 Upplupna kostnader och förutbetalda intäkter Koncernen

	2024-12-31	2023-12-31
Upplupna löner	435	447
Upplupna semesterlöner	33 288	30 037
Upplupna sociala avgifter	10 061	9 214
Upplupen löneskatt	9 009	9 433
Övriga poster	7 068	5 863
Upplupna bonusar	3 688	3 094
	63 549	58 089

Moderbolaget

	2024-12-31	2023-12-31
Upplupna semesterlöner	58	51
Upplupna sociala avgifter	18	16
Upplupen löneskatt	30	30
Övriga poster	82	0
	188	97

Not 18 Justering för poster som inte ingår i kassaflödet Koncernen

	2024-12-31	2023-12-31
Avskrivningar och nedskrivningar	6 278	6 288
Förändring minoritetsintresse	-62 298	-68 437
Andel i intresseföretags resultat	94	41
	-55 926	-62 108

Moderbolaget

	2024-12-31	2023-12-31
Avskrivningar och nedskrivningar	10	10
Nedskrivning av aktier i dotterföretag	11 089	3 369
	11 099	3 379



XLENT AB
Org.nr 556404-4120

25 (28)

Not 19 Inköp och försäljning mellan koncernföretag Moderbolaget

Försäljningen till koncernbolag avser fakturering av gemensamma kostnader.


	2024-01-01 -2024-12-31	2023-01-01 -2023-12-31
Andel av årets totala inköp som skett från andra företag i koncernen	59,65 %	63,85 %
Andel av årets totala försäljningar som skett till andra företag i koncernen	97,19 %	94,01 %

Not 20 Bokslutsdispositioner Moderbolaget

	2024-01-01 -2024-12-31	2023-01-01 -2023-12-31
Erhållna koncernbidrag	2 590	2 000
Lämnade koncernbidrag	0	-2 775
	2 590	-775

Not 21 Andelar i koncernföretag Moderbolaget

	2024-12-31	2023-12-31
Ingående anskaffningsvärden	71 789	70 489
Inköp	100	100
Försäljningar/utrangeringar	-100	0
Lämnade aktieägartillskott	6 100	1 200
Utgående ackumulerade anskaffningsvärden	77 889	71 789
Ingående nedskrivningar	-66 209	-62 841
Årets nedskrivningar	-11 074	-3 369
Utgående ackumulerade nedskrivningar	-77 283	-66 209
Utgående redovisat värde	606	5 580





XLENT AB
Org.nr 556404-4120

26 (28)

Not 22 Spesifikasjon andelar i konsernföretag Moderbolaget

Namn	Kapital- andel	Rösträtts- andel	Antal andelar	Bokført värde
XLENT Services AB	100%	100%	1 000	100
XLENT Sverige Holding AB	100%	100%	1 000	100
Differ Norge Holding AS	100%	100%	1 000	106
Differ Sverige Holding AB	100%	100%	1 000	100
XL12 Holding AB	100%	100%	100 000	100
XLENT Norge Holding AS	100%	100%	1 000	100
				606

	Org.nr	Säte
XLENT Services AB	556588-0274	Sundsvall
XLENT Sverige Holding AB	556887-6733	Sundsvall
Differ Norge Holding AS	922199477	Oslo
Differ Sverige Holding AB	559146-5934	Sundsvall
XLENT IT Consulting AB	556878-2378	Sundsvall
XLENT Hudiksvall AB	556878-2535	Sundsvall
XLENT Norr AB	556904-9843	Sundsvall
XLENT GävleDala AB	556904-9793	Sundsvall
XLENT Business Integration AB	556543-9949	Sundsvall
XLENT Syd AB	556972-7372	Sundsvall
XLENT Oslo AS	914406536	Oslo
Differ Technology AB	556999-1192	Sundsvall
XLENT Integration & Services AB	559012-8798	Sundsvall
XLENT Öst AB	556368-0585	Sundsvall
XLENT Väst AB	559091-0104	Sundsvall
XLENT Link AB	559180-7978	Sundsvall
Differ Agency AB	559146-5926	Sundsvall
Differ Strategy Consulting AB	556852-1289	Sundsvall
XLENT Luleå AB	559195-8037	Sundsvall
XLENT Sundsvall AB	556878-2535	Sundsvall
XLENT Cybernetics AB	559211-4028	Sundsvall
XLENT Jönköping AB	559211-4531	Sundsvall
XLENT Collaboration AB	559232-0500	Sundsvall
Differ Strategy Consulting AS	979647220	Oslo
XLENT Analytics Syd AB	559263-9818	Sundsvall
Folden Advisory AS	926201972	Oslo
XLENT Cyber Security AB	559249-5229	Sundsvall
XLENT Östersund Åre AB	559398-3892	Sundsvall
XLENT Ålesund AS	929322762	Ålesund
Differ Pragma AS	922199353	Oslo
XL12 Holding AB	559297-3654	Sundsvall
XLENT Norge Holding AS	931492829	Oslo
XLENT Trondheim AS	931119524	Trondheim





XLENT AB
Org.nr 556404-4120

27 (28)


XLENT Cyber Security AS 931938142 Oslo
XLENT Analytics Stockholm AB 559500-1222 Sundsvall

Koncernens bokslut omfattar moderbolaget samt de bolag i vilka moderbolaget direkt eller indirekt innehar mer än 50% av rösterna eller utövar ett bestämmande inflytande i.

Not 23 Antal aktier och kvotvärde

Moderbolaget

Namn	Antal aktier	Kvotvärde
Antal A-Aktier	13 528 245	0,07
	13 528 245	



HyKZESNsJx-BJ2Z4HVjJg



XLENT AB
Org.nr 556404-4120

28 (28)

Resultat- och balansräkningen kommer att föreläggas på årsstämma för fastställelse enligt digital signatur.

Erik Fröberg
Ordförande

Tobias Bergdahl

Jonas Fredriksson

Tobias Edvardsson


Eirik V Underhaug

Anders Franzén
Verkställande direktör

Vår revisionsberättelse har lämnats

Ernst & Young AB

Charlotte Bouvin
Auktoriserad revisor

 HyKZESNsJx-BJ2Z4HVjJg



Building a better
working world

Revisionsberättelse

Till bolagsstämman i XLENT Aktieföretag, org.nr 556404-4120

Rapport om årsredovisningen och koncernredovisningen

Uttalanden

Vi har utfört en revision av årsredovisningen och koncernredovisningen för XLENT Aktieföretag för räkenskapsåret 2024-01-01-2024-12-31.

Enligt vår uppfattning har årsredovisningen och koncernredovisningen upprättats i enlighet med årsredovisningslagen och ger en i alla väsentliga avseenden rättvisande bild av moderbolagets och koncernens finansiella ställning per den 31 december 2024 och av dessas finansiella resultat och kassaflöden för året enligt årsredovisningslagen. Förvaltningsberättelsen är förenlig med årsredovisningens och koncernredovisningens övriga delar.

Vi tillstyrker därför att bolagsstämman fastställer resultaträkningen och balansräkningen för moderbolaget och koncernen.

Grund för uttalanden

Vi har utfört revisionen enligt International Standards on Auditing (ISA) och god revisionssed i Sverige. Vårt ansvar enligt dessa standarder beskrivs närmare i avsnittet *Revisorns ansvar*. Vi är oberoende i förhållande till moderbolaget och koncernen enligt god revisionssed i Sverige och har i övrigt fullgjort vårt yrkesetiska ansvar enligt dessa krav.

Vi anser att de revisionsbevis vi har inhämtat är tillräckliga och ändamålsenliga som grund för våra uttalanden.

Styrelsens och verkställande direktörens ansvar

Det är styrelsen och verkställande direktören som har ansvaret för att årsredovisningen och koncernredovisningen upprättas och att de ger en rättvisande bild enligt årsredovisningslagen. Styrelsen och verkställande direktören ansvarar även för den interna kontroll som de bedömer är nödvändig för att upprätta en årsredovisning och koncernredovisning som inte innehåller några väsentliga felaktigheter, vare sig dessa beror på oegentligheter eller misstag.


Vid upprättandet av årsredovisningen och koncernredovisningen ansvarar styrelsen och verkställande direktören för bedömningen av bolagets och koncernens förmåga att fortsätta verksamheten. De upplyser, när så är tillämpligt, om förhållanden som kan påverka förmågan att fortsätta verksamheten och att använda antagandet om fortsatt drift. Antagandet om fortsatt drift tillämpas dock inte om styrelsen och verkställande direktören avser att likvidera bolaget, upphöra med verksamheten eller inte har något realistiskt alternativ till att göra något av detta.

Revisorns ansvar

Våra mål är att uppnå en rimlig grad av säkerhet om att årsredovisningen och koncernredovisningen som helhet inte innehåller några väsentliga felaktigheter, vare sig dessa beror på oegentligheter eller misstag, och att lämna en revisionsberättelse som innehåller våra uttalanden. Rimlig säkerhet är en hög grad av säkerhet, men är ingen garanti för att en revision som utförs enligt ISA och god revisionssed i Sverige alltid kommer att upptäcka en väsentlig felaktighet om en sådan finns. Felaktigheter kan uppträda på grund av oegentligheter eller misstag och anses vara väsentliga om de enskilt eller tillsammans rimligen kan förväntas påverka de ekonomiska beslut som användare fattar med grund i årsredovisningen och koncernredovisningen.

Som del av en revision enligt ISA använder vi professionellt omdöme och har en professionellt skeptisk inställning under hela revisionen. Dessutom:

- identifierar och bedömer vi riskerna för väsentliga felaktigheter i årsredovisningen och koncernredovisningen, vare sig dessa beror på oegentligheter eller misstag, utformar och utför granskningsåtgärder bland annat utifrån dessa risker och inhämtar revisionsbevis som är tillräckliga och ändamålsenliga för att utgöra en grund för våra uttalanden. Risken för att inte upptäcka en väsentlig felaktighet till följd av oegentligheter är högre än för en väsentlig felaktighet som beror på misstag, eftersom oegentligheter kan innefatta agerande i maskopi, förfälskning, avsiktliga utelämnanden, felaktig information eller åsidosättande av intern kontroll.
 - skaffar vi oss en förståelse av den del av bolagets interna kontroll som har betydelse för vår revision för att utforma granskningsåtgärder som är lämpliga med hänsyn till omständigheterna, men inte för att uttala oss om effektiviteten i den interna kontrollen.
 - utvärderar vi lämpligheten i de redovisningsprinciper som används och rimligheten i styrelsens och verkställande direktörens uppskattningar i redovisningen och tillhörande upplysningar.
 - drar vi en slutsats om lämpligheten i att styrelsen och verkställande direktören använder antagandet om fortsatt drift vid upprättandet av årsredovisningen och koncernredovisningen. Vi drar också en slutsats, med grund i de inhämtade revisionsbevisen, om det finns någon väsentlig osäkerhetsfaktor som avser sådana händelser eller förhållanden som kan leda till betydande tvivel om bolagets och koncernens förmåga att fortsätta verksamheten. Om vi drar slutsatsen att det finns en väsentlig osäkerhetsfaktor, måste vi i revisionsberättelsen fästa uppmärksamheten på upplysningarna i årsredovisningen och koncernredovisningen om den väsentliga osäkerhetsfaktorn eller, om sådana upplysningar är otillräckliga, modifiera uttalandet om årsredovisningen och koncernredovisningen. Våra slutsatser baseras på de revisionsbevis som inhämtas fram till datumet för revisionsberättelsen. Dock kan framtida händelser eller förhållanden göra att ett bolag och en koncern inte längre kan fortsätta verksamheten.
 - utvärderar vi den övergripande presentationen, strukturen och innehållet i årsredovisningen och koncernredovisningen, däribland upplysningarna, och om årsredovisningen och koncernredovisningen återger de underliggande transaktionerna och händelserna på ett sätt som ger en rättvisande bild.
 - planerar och utför vi koncernrevisionen för att inhämta tillräckliga och ändamålsenliga revisionsbevis avseende den finansiella informationen för företaget eller affärsenheter inom koncernen som grund för att göra ett uttalande avseende koncernredovisningen. Vi ansvarar för styrning, övervakning och genomgång av det revisionsarbete som utförts för koncernrevisionens syfte. Vi är ensamt ansvariga för våra uttalanden.
- Vi måste informera styrelsen om bland annat revisionens planerade omfattning och inriktning samt tidpunkten för den. Vi måste också informera om betydelsefulla iakttagelser under revisionen, däribland de eventuella betydande brister i den interna kontrollen som vi identifierat.

 HyKZESNsJx-BJ2Z4HVjJg



Building a better
working world

Rapport om andra krav enligt lagar och andra författningar

Uttalanden

Utöver vår revision av årsredovisningen och koncernredovisningen har vi även utfört en revision av styrelsens och verkställande direktörens förvaltning av XLENT Aktiebolag för räkenskapsåret 2024-01-01-2024-12-31 samt av förslaget till dispositioner beträffande bolagets vinst eller förlust.

Vi tillstyrker att bolagsstämman disponerar vinsten enligt förslaget i förvaltningsberättelsen och beviljar styrelsens ledamöter och verkställande direktören ansvarsfrihet för räkenskapsåret.

Grund för uttalanden

Vi har utfört revisionen enligt god revisionssed i Sverige. Vårt ansvar enligt denna beskrivs närmare i avsnittet *Revisorns ansvar*. Vi är oberoende i förhållande till moderbolaget och koncernen enligt god revisorssed i Sverige och har i övrigt fullgjort vårt yrkesetiska ansvar enligt dessa krav.

Vi anser att de revisionsbevis vi har inhämtat är tillräckliga och ändamålsenliga som grund för våra uttalanden.

Styrelsens och verkställande direktörens ansvar

Det är styrelsen som har ansvaret för förslaget till dispositioner beträffande bolagets vinst eller förlust. Vid förslag till utdelning innefattar detta bland annat en bedömning av om utdelningen är försvarlig med hänsyn till de krav som bolagets och koncernens verksamhetsart, omfattning och risker ställer på storleken av moderbolagets och koncernens egna kapital, konsolideringsbehov, likviditet och ställning i övrigt.

Styrelsen ansvarar för bolagets organisation och förvaltningen av bolagets angelägenheter. Detta innefattar bland annat att fortlöpande bedöma bolagets och koncernens ekonomiska situation och att tillse att bolagets organisation är utformad så att bokföringen, medelsförvaltningen och bolagets ekonomiska angelägenheter i övrigt kontrolleras på ett betryggande sätt. Verkställande direktören ska sköta den löpande förvaltningen enligt styrelsens riktlinjer och anvisningar och bland annat vidta de åtgärder som är nödvändiga för att bolagets bokföring ska fullgöras i överensstämmelse med lag och för att medelsförvaltningen ska skötas på ett betryggande sätt.

Revisorns ansvar

Vårt mål beträffande revisionen av förvaltningen, och därmed vårt uttalande om ansvarsfrihet, är att inhämta revisionsbevis för att med en rimlig grad av säkerhet kunna bedöma om någon styrelseledamot eller verkställande direktören i något väsentligt avseende:

- företagit någon åtgärd eller gjort sig skyldig till någon försummelse som kan föranleda ersättningsskyldighet mot bolaget, eller
- på något annat sätt handlat i strid med aktiebolagslagen, årsredovisningslagen eller bolagsordningen.

Vårt mål beträffande revisionen av förslaget till dispositioner av bolagets vinst eller förlust, och därmed vårt uttalande om detta, är att med rimlig grad av säkerhet bedöma om förslaget är förenligt med aktiebolagslagen.


Rimlig säkerhet är en hög grad av säkerhet, men ingen garanti för att en revision som utförs enligt god revisionssed i Sverige alltså kommer att upptäcka åtgärder eller försummelser som kan föranleda ersättningsskyldighet mot bolaget, eller att ett förslag till dispositioner av bolagets vinst eller förlust inte är förenligt med aktiebolagslagen.

Som en del av en revision enligt god revisionssed i Sverige använder vi professionellt omdöme och har en professionell skeptisk inställning under hela revisionen. Granskningen av förvaltningen och förslaget till dispositioner av bolagets vinst eller förlust grundar sig främst på revisionen av räkenskaperna. Vilka tillkommande granskningsåtgärder som utförs baseras på vår professionella bedömning med utgångspunkt i risk och väsentlighet. Det innebär att vi fokuserar granskningen på sådana åtgärder, områden och förhållanden som är väsentliga för verksamheten och där avsteg och överträdelse skulle ha särskild betydelse för bolagets situation. Vi går igenom och prövar fattade beslut, beslutsunderlag, vidtagna åtgärder och andra förhållanden som är relevanta för vårt uttalande om ansvarsfrihet. Som underlag för vårt uttalande om styrelsens förslag till dispositioner beträffande bolagets vinst eller förlust har vi granskat styrelsens motiverade yttrande samt ett urval av underlagen för detta för att kunna bedöma om förslaget är förenligt med aktiebolagslagen.

Sundsvall enligt digital signatur

Ernst & Young AB

Charlotte Bouvin
Auktoriserad revisor

 HyKZESNsJx-BJ2Z4HVjJg

2 (2)



COMPLETED BY ALL:
26.03.2025 08:51

SENT BY OWNER:
Jenny Koch - 04.03.2025 10:12

DOCUMENT ID:
BJZ24HVjJg

ENVELOPE ID:
HyKZESNsJx-BJZ24HVjJg

Document history

DOCUMENT NAME:
Årsredovisning XLENT AB 240101-241231 inkl RB.pdf
30 pages

ALL ATTACHMENTS APPROVED:
Årsredovisning XLENT AB 240101-241231 inkl RB.pdf-pAdES-r1EB
4r4jJg.pdf

Activity log

RECIPIENT	ACTION*	TIMESTAMP (CET)	METHOD	DETAILS
1. Eirik Vindegg Underhaug eirik.vindegg.underhaug@differ.com	Signed	04.03.2025 13:07	eID	Norwegian BankID (DOB: 73/09/21)
	Authenticated	04.03.2025 13:05	Low	IP: 213.52.75.30
2. TOBIAS BERGDAHL tobias.bergdahl@differ.se	Signed	04.03.2025 13:16	eID	Swedish BankID (DOB: 1970/11/19)
	Authenticated	04.03.2025 13:16	Low	IP: 158.174.206.122
3. JONAS FREDRIKSSON jonas.fredriksson@neqst.se	Signed	13.03.2025 08:16	eID	Swedish BankID (DOB: 1965/02/10)
	Authenticated	13.03.2025 08:14	Low	IP: 178.174.201.246
4. Tobias Edvardsson tobias.edvardsson@neqst.se	Signed	13.03.2025 08:17	eID	Swedish BankID (DOB: 1976/08/17)
	Authenticated	13.03.2025 08:16	Low	IP: 217.170.206.17
5. ERIK FRÖBERG Erik.froberg@neqst.se	Signed	14.03.2025 17:03	eID	Swedish BankID (DOB: 1957/08/23)
	Authenticated	14.03.2025 17:01	Low	IP: 81.13.243.130
6. Anders Bengt-Lennart Franzén anders.franzen@xlent.se	Signed	14.03.2025 17:40	eID	Swedish BankID (DOB: 1969/11/26)
	Authenticated	14.03.2025 17:38	Low	IP: 95.193.35.99
7. Ann Charlott Bouvin charlotte.bouvin@se.ey.com	Signed	26.03.2025 08:51	eID	Swedish BankID (DOB: 1970/02/28)
	Authenticated	26.03.2025 08:50	Low	IP: 213.115.250.207

* Action describes both the signing and authentication performed by each recipient. Authentication refers to the ID method used to access the document.

Custom events

No custom events related to this document

Verified ensures that the document has been signed according to the method stated above. Copies of signed documents are securely stored by Verified.

To review the signature validity, please open this PDF using Adobe Reader.



GDPR compliant



eIDAS standard



PAdES sealed



Shape the future
with confidence

Statsautoriserte revisorer
Ernst & Young AS

Dronningensgate 7B
8006 Bodo

Foretaksregisteret: NO 976 389 387 MVA
Tlf: +47 24 00 24 00

www.ey.no
Medlemmer av Den norske Revisorforening

UAVHENGIG REVISORS BERETNING

Til generalforsamlingen i Xlent Norge Holding AS

Konklusjon

Vi har revidert årsregnskapet for Xlent Norge Holding AS som består av balanse per 31. desember 2024, resultatregnskap for regnskapsåret avsluttet per denne datoen og noter til årsregnskapet, herunder et sammendrag av viktige regnskapsprinsipper.

Etter vår mening

- oppfyller årsregnskapet gjeldende lovkrav, og
- gir årsregnskapet et rettviseende bilde av selskapets finansielle stilling per 31. desember 2024 og av dets resultater for regnskapsåret avsluttet per denne datoen i samsvar med regnskapslovens regler og god regnskapsskikk i Norge.

Grunnlag for konklusjon

Vi har gjennomført revisjonen i samsvar med International Standards on Auditing (ISA-ene). Våre oppgaver og plikter i henhold til disse standardene er beskrevet nedenfor under *Revisors oppgaver og plikter ved revisjonen av årsregnskapet*. Vi er uavhengige av selskapet i samsvar med kravene i relevante lover og forskrifter i Norge og *International Code of Ethics for Professional Accountants* (inkludert internasjonale uavhengighetsstandarder) utstedt av International Ethics Standards Board for Accountants (IESBA-reglene), og vi har overholdt våre øvrige etiske forpliktelser i samsvar med disse kravene. Innhentet revisjonsbevis er etter vår vurdering tilstrekkelig og hensiktsmessig som grunnlag for vår konklusjon.

Ledelsens ansvar for årsregnskapet

Styret og daglig leder (ledelsen) er ansvarlig for å utarbeide årsregnskapet og for at det gir et rettviseende bilde i samsvar med regnskapslovens regler og god regnskapsskikk i Norge. Ledelsen er også ansvarlig for slik intern kontroll som den finner nødvendig for å kunne utarbeide et årsregnskap som ikke inneholder vesentlig feilinformasjon, verken som følge av misligheter eller utilsiktede feil.

Ved utarbeidelsen av årsregnskapet må ledelsen ta standpunkt til selskapets evne til fortsatt drift og opplyse om forhold av betydning for fortsatt drift. Forutsetningen om fortsatt drift skal legges til grunn for årsregnskapet med mindre ledelsen enten har til hensikt å avvike selskapet eller virksomheten, eller ikke har noe annet realistisk alternativ.

Revisors oppgaver og plikter ved revisjonen av årsregnskapet

Vårt mål er å oppnå betryggende sikkerhet for at årsregnskapet som helhet ikke inneholder vesentlig feilinformasjon, verken som følge av misligheter eller utilsiktede feil, og å avgjøre en revisjonsberetning som inneholder vår konklusjon. Betryggende sikkerhet er en høy grad av sikkerhet, men ingen garanti for at en revisjon utført i samsvar med ISA-ene, alltid vil avdekke vesentlig feilinformasjon. Feilinformasjon kan oppstå som følge av misligheter eller utilsiktede feil. Feilinformasjon er å anse som vesentlig dersom den enkeltvis eller samlet med rimelighet kan forventes å påvirke de økonomiske beslutningene som brukerne foretar, på grunnlag av årsregnskapet.



**Shape the future
with confidence**

Som del av en revisjon i samsvar med ISA-ene, utøver vi profesjonelt skjønn og utviser profesjonell skepsis gjennom hele revisjonen. I tillegg:

- identifiserer og vurderer vi risikoen for vesentlig feilinformasjon i årsregnskapet, enten det skyldes misligheter eller utilsiktede feil. Vi utformer og gjennomfører revisjonshandlinger for å håndtere slike risikoer, og innhenter revisjonsbevis som er tilstrekkelig og hensiktsmessig som grunnlag for vår konklusjon. Risikoen for at vesentlig feilinformasjon som følge av misligheter ikke blir avdekket, er høyere enn for feilinformasjon som skyldes utilsiktede feil, siden misligheter kan innebære samarbeid, forfalskning, bevisste utelatelser, uriktige fremstillinger eller overstyring av intern kontroll.
- opparbeider vi oss en forståelse av den interne kontrollen som er relevant for revisjonen, for å utforme revisjonshandlinger som er hensiktsmessige etter omstendighetene, men ikke for å gi uttrykk for en mening om effektiviteten av selskapets interne kontroll.
- evaluerer vi om de anvendte regnskapsprinsippene er hensiktsmessige og om regnskapsestimaterne og tilhørende noteopplysninger utarbeidet av ledelsen er rimelige.
- konkluderer vi på om ledelsens bruk av fortsatt drift-forutsetningen er hensiktsmessig, og, basert på innhentede revisjonsbevis, hvorvidt det foreligger vesentlig usikkerhet knyttet til hendelser eller forhold som kan skape betydelig tvil om selskapets evne til fortsatt drift. Dersom vi konkluderer med at det eksisterer vesentlig usikkerhet, kreves det at vi i revisjonsberetningen henleder oppmerksomheten på tilleggsopplysningene i årsregnskapet, eller, dersom slike tilleggsopplysninger ikke er tilstrekkelige, at vi modifiserer vår konklusjon. Våre konklusjoner er basert på revisjonsbevis innhentet frem til datoen for revisjonsberetningen. Etterfølgende hendelser eller forhold kan imidlertid medføre at selskapet ikke kan fortsette driften.
- evaluerer vi den samlede presentasjonen, strukturen og innholdet i årsregnskapet, inkludert tilleggsopplysningene, og hvorvidt årsregnskapet gir uttrykk for de underliggende transaksjonene og hendelsene på en måte som gir et rettviseende bilde.

Vi kommuniserer med styret blant annet om det planlagte innholdet i og tidspunktet for revisjonsarbeidet og eventuelle vesentlige funn i revisjonen, herunder vesentlige svakheter i den interne kontrollen som vi avdekker gjennom revisjonen.

Bodø , 07.februar 2025
ERNST & YOUNG AS

Revisjonsberetningen er signert elektronisk

Arve Willumsen
statsautorisert revisor

Penneo Dokumentnøkkel: HF8CX-MKFAH-UH352-DEVNT-GN0K2-MIL6E



PENNEO

Signaturene i dette dokumentet er juridisk bindende. Dokument signert med "Penneo™ - sikker digital signatur". De signerende parter sin identitet er registrert, og er listet nedenfor.

"Med min signatur bekrefter jeg alle datoer og innholdet i dette dokument."

Willumsen, Arve

Statsautorisert revisor

På vegne av: EY

Serienummer: no_bankid:9578-5998-4-1452881

IP: 147.161.xxx.xxx

2025-02-07 07:32:34 UTC



Penneo Dokumentnøkkel: HF8CX-MKFAH-UH352-DEVNT-GN0K2-MIL6E

Dette dokumentet er signert digitalt via **Penneo.com**. De signerte dataene er validert ved hjelp av den matematiske hashverdien av det originale dokumentet. All kryptografisk bevisføring er innebygd i denne PDF-en for fremtidig validering.

Dette dokumentet er forseglest med et kvalifisert elektronisk segl ved bruk av et sertifikat og et tidsstempel fra en kvalifisert tilstjenesteleverandør.

Slik kan du bekrefte at dokumentet er originalt

Når du åpner dokumentet i Adobe Reader, kan du se at det er sertifisert av **Penneo A/S**. Dette beviser at innholdet i dokumentet ikke har blitt endret siden tidspunktet for signeringen. Bevis for de individuelle signatørens digitale signaturer er vedlagt dokumentet.

Du kan bekrefte de kryptografiske bevisene ved hjelp av Penneos validator, <https://penneo.com/validator>, eller andre valideringsverktøy for digitale signaturer.