



ÅRSREGNSKAPET FOR REGNSKAPSÅRET 2024 - GENERELL INFORMASJON

Enheten

Organisasjonsnummer: 927 437 309
Organisasjonsform: Aksjeselskap
Foretaksnavn: FREMO VASSVERK AS
Forretningsadresse: v/Hallgeir Øian
Møstadalsvegen 171
7234 LER

Regnskapsår

Årsregnskapets periode: 01.01.2024 - 31.12.2024

Konsern

Morselskap i konsern: Nei

Regnskapsregler

Regler for små foretak benyttet: Ja
Benyttet ved utarbeidelsen av årsregnskapet til selskapet: Regnskapslovens alminnelige regler

Årsregnskapet fastsatt av kompetent organ

Bekreftet av representant for selskapet: Knut Ekenes
Dato for fastsettelse av årsregnskapet: 18.03.2025

Grunnlag for avgivelse

År 2024: Årsregnskapet er elektronisk innlevert
År 2023: Tall er hentet fra elektronisk innlevert årsregnskap fra 2024

Det er ikke krav til at årsregnskapet m.v. som sendes til Regnskapsregisteret er undertegnet. Kontrollen på at dette er utført ligger hos revisor/enhetens øverste organ. Sikkerheten ivaretas ved at innsender har rolle/rettighet for innsending av årsregnskapet via Altinn, og ved at det bekreftes at årsregnskapet er fastsatt av kompetent organ.

Brønnøysundregistrene, 26.04.2026



Resultatregnskap

Beløp i: NOK	Note	2024	2023
RESULTATREGNSKAP			
Inntekter			
Salgsinntekt		800 269	672 090
Annen driftsinntekt		112 500	0
Sum inntekter		912 769	672 090
Kostnader			
Lønnskostnad	1, 2	237 010	162 022
Avskrivning på varige driftsmidler og immaterielle eiendeler	3	96 439	108 193
Annen driftskostnad		357 739	320 005
Sum kostnader		691 188	590 220
Driftsresultat		221 581	81 870
Finansinntekter og finanskostnader			
Annen renteinntekt		64 638	38 918
Annen finansinntekt		2 001	0
Sum finansinntekter		66 639	38 918
Annen rentekostnad		12	37
Sum finanskostnader		12	37
Netto finans		66 627	38 881
Resultat før skattekostnad		288 208	120 751
Skattekostnad	4	63 406	26 566
Årsresultat		224 802	94 185
Overføringer og disponeringer			
Annen egenkapital		224 802	94 185
Sum overføringer og disponeringer		224 802	94 185



Balanse

Beløp i: NOK	Note	2024	2023
BALANSE - EIENDELER			
Anleggsmidler			
Immaterielle eiendeler			
Sum immaterielle eiendeler		0	0
Varige driftsmidler			
Tomter, bygninger og annen fast eiendom	3	285 817	296 000
Maskiner og anlegg	3	454 771	541 027
Sum varige driftsmidler		740 588	837 027
Finansielle anleggsmidler			
Sum finansielle anleggsmidler		0	0
Sum anleggsmidler		740 588	837 027
Omløpsmidler			
Varer			
Fordringer			
Kundefordringer		1 538	6 319
Andre kortsiktige fordringer		429 814	307 851
Sum fordringer		431 352	314 170
Investeringer			
Sum investeringer		0	0
Bankinnskudd, kontanter og lignende			
Bankinnskudd, kontanter og lignende		2 545 739	2 223 762
Sum bankinnskudd, kontanter og lignende		2 545 739	2 223 762
Sum omløpsmidler		2 977 091	2 537 932
SUM EIENDELER		3 717 679	3 374 959

BALANSE - EGENKAPITAL OG GJELD



Balanse

Beløp i: NOK	Note	2024	2023
Egenkapital			
Innskutt egenkapital			
Aksjekapital	5, 6	2 365 000	2 365 000
Overkurs	5	708 782	708 782
Sum innskutt egenkapital		3 073 782	3 073 782
Opptjent egenkapital			
Annen egenkapital	5	411 767	186 965
Sum opptjent egenkapital		411 767	186 965
Sum egenkapital		3 485 549	3 260 747
Gjeld			
Langsiktig gjeld			
Utsatt skatt	4	40 632	41 026
Sum avsetninger for forpliktelser		40 632	41 026
Annen langsiktig gjeld			
Sum annen langsiktig gjeld		0	0
Sum langsiktig gjeld		40 632	41 026
Kortsiktig gjeld			
Leverandørgjeld		56 784	9 086
Betalbar skatt	4	63 799	0
Skyldige offentlige avgifter		70 914	64 100
Sum kortsiktig gjeld		191 497	73 186
Sum gjeld		232 129	114 212
SUM EGENKAPITAL OG GJELD		3 717 679	3 374 959



Brønnøysundregistrene

ÅRSREGNSKAP FOR REGNSKAPSÅRET 2024 - GENERELL INFORMASJON

Journalnummer: 2025 569683

Enheten

Organisasjonsnummer: 927 437 309
Organisasjonsform: Aksjeselskap
Foretaksnavn: FREMO VASSVERK AS
Forretningsadresse: c/o Odd Jarle Brodal
Langlandsvegen 113
7234 LER

Regnskapsår

Årsregnskapets periode: 01.01.2024 - 31.12.2024

Konsern

Morselskap i konsern: Nei

Regnskapsregler

Regler for små foretak benyttet: Ja
Benyttet ved utarbeidelsen av
årsregnskapet til selskapet: Regnskapslovens alminnelige regler

Årsregnskapet fastsatt av kompetent organ

Bekreftet av representant for selskapet: Knut Ekenes
Dato for fastsettelse av årsregnskapet: 18.03.2025

Revisjon

Selskapet har besluttet at årsregnskapet
ikke skal revideres: Ja
Årsregnskapet er utarbeidet av ekstern
autorisert regnskapsfører: Ja
Ekstern autorisert regnskapsfører har i
løpet av regnskapsåret bistått ved den
løpende regnskapsføringen eller utført
andre tjenester for selskapet enn å
utarbeide årsregnskapet: Ja

Grunnlag for avgivelse

År 2024: Årsregnskap er elektronisk innlevert.
År 2023: Tall er hentet fra elektronisk innlevert årsregnskap fra 2024.

Det er ikke krav til at årsregnskapet m.v. som sendes til Regnskapsregisteret er undertegnet. Kontrollen på at dette er utført ligger hos revisor/enhetens øverste organ. Sikkerheten ivaretas ved at innsender har rolle/rettighet for innsending av årsregnskapet via Altinn, og ved at det bekreftes at årsregnskapet er fastsatt av kompetent organ.

Brønnøysundregistrene, 24.06.2025

Brønnøysundregistrene
Postadresse: Postboks 900, 8910 Brønnøysund
Telefon: 75 00 75 00
E-post: firmapost@brreg.no Internett: www.brreg.no
Organisasjonsnummer: 974 760 673



Organisasjonsnr: 927 437 309
FREMO VASSVERK AS

RESULTATREGNSKAP

Beløp i: NOK	Note	2024	2023
RESULTATREGNSKAP			
Inntekter			
Salgsinntekt		800 269	672 090
Annen driftsinntekt		112 500	0
Sum inntekter		912 769	672 090
Kostnader			
Lønnskostnad	1, 2	237 010	162 022
Avskrivning på varige driftsmidler og immaterielle eiendeler	3	96 439	108 193
Annen driftskostnad		357 739	320 005
Sum kostnader		691 188	590 220
Driftsresultat		221 581	81 870
Finansinntekter og finanskostnader			
Annen renteinntekt		64 638	38 918
Annen finansinntekt		2 001	0
Sum finansinntekter		66 639	38 918
Annen rentekostnad		12	37
Sum finanskostnader		12	37
Netto finans		66 627	38 881
Resultat før skattekostnad		288 208	120 751
Skattekostnad	4	63 406	26 566
Årsresultat		224 802	94 185
Overføringer og disponeringer			
Annen egenkapital		224 802	94 185
Sum overføringer og disponeringer		224 802	94 185



Organisasjonsnr: 927 437 309
FREMO VASSVERK AS

BALANSE

Beløp i: NOK	Note	2024	2023
BALANSE - EIENDELER			
Anleggsmidler			
Immaterielle eiendeler			
Sum immaterielle eiendeler		0	0
Varige driftsmidler			
Tomter, bygninger og annen fast eiendom	3	285 817	296 000
Maskiner og anlegg	3	454 771	541 027
Sum varige driftsmidler		740 588	837 027
Finansielle anleggsmidler			
Sum finansielle anleggsmidler		0	0
Sum anleggsmidler		740 588	837 027
Omløpsmidler			
Varer			
Fordringer			
Kundefordringer		1 538	6 319
Andre kortsiktige fordringer		429 814	307 851
Sum fordringer		431 352	314 170
Investeringer			
Sum investeringer		0	0
Bankinnskudd, kontanter og lignende			
Bankinnskudd, kontanter og lignende		2 545 739	2 223 762
Sum bankinnskudd, kontanter og lignende		2 545 739	2 223 762
Sum omløpsmidler		2 977 091	2 537 932
SUM EIENDELER		3 717 679	3 374 959
BALANSE - EGENKAPITAL OG GJELD			
Egenkapital			
Innskutt egenkapital			
Aksjekapital	5, 6	2 365 000	2 365 000
Overkurs	5	708 782	708 782
Sum innskutt egenkapital		3 073 782	3 073 782



Opptjent egenkapital			
Annen egenkapital	5	411 767	186 965
Sum opptjent egenkapital		411 767	186 965
Sum egenkapital		3 485 549	3 260 747
Gjeld			
Langsiktig gjeld			
Utsatt skatt	4	40 632	41 026
Sum avsetninger for forpliktelser		40 632	41 026
Annen langsiktig gjeld			
Sum annen langsiktig gjeld		0	0
Sum langsiktig gjeld		40 632	41 026
Kortsiktig gjeld			
Leverandørgjeld		56 784	9 086
Betalbar skatt	4	63 799	0
Skyldige offentlige avgifter		70 914	64 100
Sum kortsiktig gjeld		191 497	73 186
Sum gjeld		232 129	114 212
SUM EGENKAPITAL OG GJELD		3 717 679	3 374 959



Organisasjonsnr: 927 437 309
FREMO VASSVERK AS

NOTEOPPLYSNINGER - SELSKAP - alle poster oppgitt i hele tall

Note

Regnskapsprinsipper

Årsregnskapet er satt opp i samsvar med regnskapsloven og god regnskapsskikk for små foretak. Salgsinntekter Inntektsføring ved salg av varer skjer på leveringstidspunktet. Tjenester inntektsføres etter hvert som de leveres. Klassifisering og vurdering av balanseposter Anleggsmidler er eiendeler bestemt til varig eie eller bruk. Eiendeler som er knyttet til varekretsløpet er klassifisert som omløpsmidler. Fordringer klassifiseres som omløpsmidler hvis de forfaller til betaling innen ett år etter transaksjonsdagen. Tilsvarende klassifiseres gjeld som kortsiktig hvis gjelden forfaller til betaling innen ett år. Omløpsmidler vurderes til laveste av anskaffelseskost og virkelig verdi. Kortsiktig gjeld balanseføres til nominelt beløp på etableringstidspunktet. Anleggsmidler vurderes til anskaffelseskost. Varige anleggsmidler avskrives etter en fornuftig avskrivningsplan. Anleggsmidlene nedskrives til virkelig verdi ved verdifall som ikke forventes å være forbigående. Langsiktig gjeld med unntak av andre avsetninger balanseføres til nominelt beløp på etableringstidspunktet. Fordringer Kundefordringer og andre fordringer er oppført i balansen til pålydende etter fradrag for avsetning til forventet tap. Avsetning til tap gjøres på grunnlag av individuelle vurderinger av de enkelte fordringene. Varige driftsmidler Varige driftsmidler balanseføres og avskrives over driftsmidlenes levetid dersom de har antatt levetid over 3 år og har en kostpris som overstiger kr 30 000. Direkte vedlikehold av driftsmidler kostnadsføres løpende under driftskostnader, mens påkostninger eller forbedringer tillegges driftsmidlets kostpris og avskrives i takt med driftsmidlet. Skatt Skattekostnaden i resultatregnskapet omfatter både periodens betalbare skatt og endring i utsatt skatt. Utsatt skatt er beregnet med 22% på grunnlag av de midlertidige forskjeller som eksisterer mellom regnskapsmessige og skattemessige verdier, samt skattemessig underskudd til fremføring ved utgangen av regnskapsåret. Skatteøkende og skattereduserende midlertidige forskjeller som reverserer eller kan reversere i samme periode er fastsatt og skattevirkningen er beregnet på nettogrunnlaget. Selskapet har ikke endret regnskapsprinsipp fra 2023 til 2024.

Note

2

Antall årsverk i regnskapsåret

0.20

Note

1

Spesifisering av resultatregnskapet

Lønnskostnader

Lønn	Årets	Fjorårets
------	-------	-----------



	207721.00	142000.00
<u>Folketrygdavgift</u>	<u>Årets</u>	<u>Fjorårets</u>
	29289.00	20022.00
<u>Sum lønnskostnader</u>	<u>Årets</u>	<u>Fjorårets</u>
	237010.00	162022.00

Mer om årsverk og lønn

Lønnskostnader består av ytelser til styremedlemmer.

Note

Ekstraordinære inntekter og kostnader

<u>Sum</u>	<u>Beløp</u>
------------	--------------

Note

3

Varige driftsmidler og immaterielle eiendeler

<u>Anskaffelseskost 01.01.</u>	<u>Varige driftsmidler</u>	<u>Immaterielle eiend.</u>
	1806734.00	0.00
<u>Anskaffelseskost 31.12.</u>	<u>Varige driftsmidler</u>	<u>Immaterielle eiend.</u>
	1806734.00	0.00
<u>Samlede av-/nedskrivn.</u>	<u>Varige driftsmidler</u>	<u>Immaterielle eiend.</u>
	1066145.00	0.00
<u>Balanseført verdi 31.12.</u>	<u>Varige driftsmidler</u>	<u>Immaterielle eiend.</u>
	740589.00	0.00
<u>Årets av-/nedskrivn.</u>	<u>Varige driftsmidler</u>	<u>Immaterielle eiend.</u>
	96439.00	0.00

Anskaffelseskost - balanseførte lånekostnader, egentilvirkede anleggsmidler

Goodwill spesifisert for hvert enkelt virksomhetskjøp

Avskrivningsplan for goodwill som er lenger enn fem år - begrunnelse

Mer om varige driftsmidler/immaterielle eiendeler

Konsernregnskap

Morselskapet sitt navn

Forretningskontor for morselskapet



Begrunnelse for at datterselskap er utelatt fra konsolideringen

Konsern, tilknyttet selskap m.v. - fordringer og gjeld

Fordringer

<u>Samlet beløp - tilknyttet selskap</u>	<u>Årets</u>	<u>Fjorårets</u>
--	--------------	------------------

<u>Samlet beløp - foretak i samme konsern</u>	<u>Årets</u>	<u>Fjorårets</u>
---	--------------	------------------

<u>Samlet beløp - foretak i samme konsern</u>	<u>Årets</u>	<u>Fjorårets</u>
---	--------------	------------------

<u>Samlet beløp - felles kontrollert virksomhet</u>	<u>Årets</u>	<u>Fjorårets</u>
---	--------------	------------------

<u>Pantstillelse</u>	<u>Beløp</u>
----------------------	--------------

Note

<u>Beholdning av egne aksjer</u>	<u>Antall</u>	<u>Pålydende</u>	<u>Andel av aksjek.</u>
----------------------------------	---------------	------------------	-------------------------

Erverv

Endringer i beholdning av aksjer i løpet av regnskapsåret

Avhendelse

Endringer i beholdning av aksjer i løpet av regnskapsåret

Samvirkeforetak

Vedtektsbestemmelser/årsmøtevedtak/forslag til vedtak om medlemskapskonti

Mer om aksjer

Note

Lån og sikkerhetsstillelse til medlemmer

Er det gitt lån eller sikkerhetsstillelse til ledende personer: Nei

Opplysninger om:

Medlemmer av:

Mer om lån og sikkerhetsstillelse



Årsregnskap for
FREMO VASSVERK AS
927437309
Regnskapsår
01.01.2024 - 31.12.2024



FREMO VASSVERK AS
927 437 309

Resultatregnskap

	Note	2024	2023
Driftsinntekter			
Salgsinntekt		800 269	672 090
Annen driftsinntekt		112 500	0
Sum driftsinntekter		912 769	672 090
Driftskostnader			
Lønnskostnad	1, 2	-237 010	-162 022
Avskrivning på varige driftsmidler og immaterielle eiendeler	3	-96 439	-108 193
Annen driftskostnad		-357 739	-320 005
Sum driftskostnader		-691 188	-590 220
Driftsresultat		221 581	81 870
Finansinntekter			
Annen renteinntekt		64 638	38 918
Annen finansinntekt		2 001	0
Sum finansinntekter		66 639	38 918
Finanskostnader			
Annen rentekostnad		-12	-37
Sum finanskostnader		-12	-37
Netto finans		66 627	38 881
Resultat før skattekostnad		288 208	120 751
Skattekostnad	4	-63 406	-26 566
Årsresultat		224 802	94 185
Overføringer			
Annen egenkapital		224 802	94 185
Sum overføringer		224 802	94 185



FREMO VASSVERK AS
927 437 309

Balanse

	Note	31.12.2024	31.12.2023
EIENDELER			
Anleggsmidler			
Varige driftsmidler			
Tomter, bygninger og annen fast eiendom	3	285 817	296 000
Maskiner og anlegg	3	454 771	541 027
Sum varige driftsmidler		740 588	837 027
Sum anleggsmidler		740 588	837 027
Omløpsmidler			
Fordringer			
Kundefordringer		1 538	6 319
Andre kortsiktige fordringer		429 814	307 851
Sum fordringer		431 352	314 170
Bankinnskudd, kontanter og lignende			
Bankinnskudd, kontanter og lignende		2 545 739	2 223 762
Sum bankinnskudd, kontanter og lignende		2 545 739	2 223 762
Sum omløpsmidler		2 977 091	2 537 932
SUM EIENDELER		3 717 679	3 374 959



FREMO VASSVERK AS
927 437 309

Balanse

	Note	31.12.2024	31.12.2023
EGENKAPITAL OG GJELD			
Egenkapital			
Innskutt egenkapital			
Aksjekapital	5, 6	2 365 000	2 365 000
Overkurs	5	708 782	708 782
Sum innskutt egenkapital		3 073 782	3 073 782
Opptjent egenkapital			
Annen egenkapital	5	411 767	186 965
Sum opptjent egenkapital		411 767	186 965
Sum egenkapital		3 485 549	3 260 747
Gjeld			
Avsetning og forpliktelser			
Utsatt skatt	4	40 632	41 026
Sum avsetning for forpliktelser		40 632	41 026
Kortsiktig gjeld			
Leverandørgjeld		56 784	9 086
Betalbar skatt	4	63 799	0
Skyldige offentlige avgifter		70 914	64 100
Sum kortsiktig gjeld		191 497	73 186
Sum gjeld		232 129	114 212
SUM EGENKAPITAL OG GJELD		3 717 679	3 374 959

LER, 18.03.2025

Knut Ekenes
styrets leder

Gunnar Nyvang Senneset
nestleder

Maria Langland Nyutstumo
styremedlem

Johan Strengen
styremedlem

Odd Jarle Brodal
styremedlem

Ole Bjørseth
daglig leder



FREMO VASSVERK AS
927 437 309

Noter

Regnskapsprinsipper

Årsregnskapet er satt opp i samsvar med regnskapsloven og god regnskapsskikk for små foretak.

Salgsinntekter

Inntektsføring ved salg av varer skjer på leveringstidspunktet. Tjenester inntektsføres etter hvert som de leveres.

Klassifisering og vurdering av balanseposter

Anleggsmidler er eiendeler bestemt til varig eie eller bruk. Eiendeler som er knyttet til varekretsløpet er klassifisert som omløpsmidler. Fordringer klassifiseres som omløpsmidler hvis de forfaller til betaling innen ett år etter transaksjonsdagen. Tilsvarende klassifiseres gjeld som kortsiktig hvis gjelden forfaller til betaling innen ett år.

Omløpsmidler vurderes til laveste av anskaffelseskost og virkelig verdi. Kortsiktig gjeld balanseføres til nominelt beløp på etableringstidspunktet. Anleggsmidler vurderes til anskaffelseskost. Varige anleggsmidler avskrives etter en fornuftig avskrivningsplan. Anleggsmidlene nedskrives til virkelig verdi ved verdifall som ikke forventes å være forbigående. Langsiktig gjeld med unntak av andre avsetninger balanseføres til nominelt beløp på etableringstidspunktet.

Fordringer

Kundefordringer og andre fordringer er oppført i balansen til pålydende etter fradrag for avsetning til forventet tap. Avsetning til tap gjøres på grunnlag av individuelle vurderinger av de enkelte fordringene.

Varige driftsmidler

Varige driftsmidler balanseføres og avskrives over driftsmidlenes levetid dersom de har antatt levetid over 3 år og har en kostpris som overstiger kr 30 000. Direkte vedlikehold av driftsmidler kostnadsføres løpende under driftskostnader, mens påkostninger eller forbedringer tillegges driftsmidlets kostpris og avskrives i takt med driftsmidlet.

Skatt

Skattekostnaden i resultatregnskapet omfatter både periodens betalbare skatt og endring i utsatt skatt. Utsatt skatt er beregnet med 22% på grunnlag av de midlertidige forskjeller som eksisterer mellom regnskapsmessige og skattemessige verdier, samt skattemessig underskudd til fremføring ved utgangen av regnskapsåret. Skatteøkende og skattereduserende midlertidige forskjeller som reverserer eller kan reversere i samme periode er fastsatt og skattevirkningen er beregnet på nettogrunnlaget.

Selskapet har ikke endret regnskapsprinsipp fra 2023 til 2024.



FREMO VASSVERK AS
927 437 309

Note 1 - Lønnskostnader

Spesifikasjon av lønnskostnader	2024	2023
Lønn	207 721	142 000
Arbeidsgiveravgift	29 289	20 022
Pensjonskostnader	0	0
Andre relaterte ytelser	0	0
Sum	237 010	162 022

Mer om årsverk og lønn

Lønnskostnader består av ytelser til styremedlemmer.

Note 2 - Antall årsverk

Antall årsverk sysselsatt i regnskapsåret: 0,2

Note 3 - Varige driftsmidler og immaterielle eiendeler

	Varige driftsmidler
Anskaffelseskost 01.01.	1 806 734
Tilgang i året	0
Avgang i året	0
Anskaffelseskost 31.12.	1 806 734
Samlede avskrivninger, nedskrivninger og reverseringer av nedskrivninger	-1 066 145
Balansført verdi per 31.12.	740 589
Avskrivninger, nedskrivninger og reverseringer av nedskrivninger i regnskapsåret	96 439

Note 4 - Spesifisering av skatt

Skattekostnad	2024	2023
Betalbar skatt på alminnelig inntekt	63 799	0
+/- Endringer i utsatt skatt/utsatt skattefordel	-393	26 566
Skattekostnad	63 406	26 566
Skattepliktig inntekt		
Resultat før skatt	288 208	120 751
+/- Endring i midlertidige forskjeller	3 904	17 743
- Anvendelse av fremførbart underskudd	-2 115	-138 494
Skattepliktig inntekt	289 996	0
Betalbar skatt i balansen		
Betalbar skatt på årets resultat	63 799	0
Betalbar skatt i balansen	63 799	0

Note 5 - Egenkapital

	Aksjekapital	Overkurs	Opptjent egenkapital	Sum
Egenkapital 31.12.2023	2 365 000	708 782	186 965	3 260 747
Årsresultat	0	0	224 802	224 802
Egenkapital 31.12.2024	2 365 000	708 782	411 767	3 485 549



FREMO VASSVERK AS
927 437 309

Note 6 - Aksjekapital

Selskapet har 4.730 aksjer pålydende kr 500 pr. aksje. Samlet aksjekapital utgjør kr 2.365.000.

Selskapet har 202 aksjonærer. Ingen aksjonærer eier mer enn 5 % av aksjene.

Lån og sikkerhetsstillelse til ledende personer, eiere med videre

Det er ikke gitt lån eller sikkerhetsstillelse til medlemmer av styrende organer.



 BankID Signing
Ole Bjørseth
2025-06-10

 BankID Signing
Gunnar Nyvang Senneset
2025-06-10

 BankID Signing
Odd Jarle Brodal
2025-06-10

 BankID Signing
Knut Ekenes
2025-06-15

 BankID Signing
Maria Langland Nyutstumo
2025-06-18

 BankID Signing
Johan Strengen
2025-06-20

Årsregnskap for
FREMO VASSVERK AS

927437309


Regnskapsår
01.01.2024 - 31.12.2024





FREMO VASSVERK AS
927 437 309

Resultatregnskap

	Note	2024	
Driftsinntekter			
Salgsinntekt		800 269	
Annen driftsinntekt		112 500	
Sum driftsinntekter		912 769	
Driftskostnader			
Lønnskostnad	1, 2	-237 010	-162 022
Avskrivning på varige driftsmidler og immaterielle eiendeler	3	-96 439	-108 193
Annen driftskostnad		-357 739	-320 005
Sum driftskostnader		-691 188	-590 220
Driftsresultat		221 581	81 870
Finansinntekter			
Annen renteinntekt		64 638	38 918
Annen finansinntekt		2 001	0
Sum finansinntekter		66 639	38 918
Finanskostnader			
Annen rentekostnad		-12	-37
Sum finanskostnader		-12	-37
Netto finans		66 627	38 881
Resultat før skattekostnad		288 208	120 751
Skattekostnad	4	-63 406	-26 566
Årsresultat		224 802	94 185
Overføringer			
Annen egenkapital		224 802	94 185
Sum overføringer		224 802	94 185

 BankID Signing
Ole Bjørseth
2025-06-10

 BankID Signing
Gunnar Nyvang Senneset
2025-06-10

 BankID Signing
Odd Jarle Brodal
2025-06-10

 BankID Signing
Knut Ekenes
2025-06-15

 BankID Signing
Maria Langland Nyutstumo
2025-06-18

 BankID Signing
Johan Strengen
2025-06-20



FREMO VASSVERK AS
927 437 309

Balanse

EIENDELER

Anleggsmidler

Varige driftsmidler

Tomter, bygninger og annen fast eiendom

Maskiner og anlegg

Sum varige driftsmidler

Sum anleggsmidler

Omløpsmidler

Fordringer

Kundefordringer

Andre kortsiktige fordringer

Sum fordringer

Bankinnskudd, kontanter og lignende

Bankinnskudd, kontanter og lignende

Sum bankinnskudd, kontanter og lignende

Sum omløpsmidler

SUM EIENDELER

Note

31.12.2024

285 817

454 771

740 588

740 588

1 538

429 814

431 352


2 545 739


2 545 739

2 977 091

3 717 679

 BankID Signing
Ole Bjørseth
2025-06-10

 BankID Signing
Gunnar Nyvang Senneset
2025-06-10

 BankID Signing
Odd Jarte Brodal
2025-06-10

 BankID Signing
Knut Ekenes
2025-06-15

 BankID Signing
Maria Langland Nyutstumo
2025-06-18

 BankID Signing
Johan Strengen
2025-06-20

296 000

541 027

837 027

837 027

6 319

307 851

314 170

2 223 762

2 223 762

2 537 932

3 374 959



FREMO VASSVERK AS
927 437 309

Balanse

EGENKAPITAL OG GJELD

Egenkapital

Innskutt egenkapital

Aksjekapital

Overkurs

Sum innskutt egenkapital

Opptjent egenkapital

Annen egenkapital

Sum opptjent egenkapital

Sum egenkapital

Gjeld

Avsetning og forpliktelser

Utsatt skatt

Sum avsetning for forpliktelser

Kortsiktig gjeld

Leverandørgjeld

Betalbar skatt

Skyldige offentlige avgifter

Sum kortsiktig gjeld

Sum gjeld

SUM EGENKAPITAL OG GJELD

Note

31.12.2024

2 365 000

708 782

3 073 782

411 767

411 767

3 485 549

4

40 632

40 632

4

56 784

63 799


70 914


191 497

232 129

3 717 679

 BankID Signing
Ole Bjørseth
2025-06-10

 BankID Signing
Gunnar Nyvang Senneset
2025-06-10

 BankID Signing
Odd Jarle Brodal
2025-06-10

 BankID Signing
Knut Ekenes
2025-06-15

 BankID Signing
Maria Langland Nyutstumo
2025-06-18

 BankID Signing
Johan Strengen
2025-06-20

2 365 000

708 782

3 073 782

186 965

186 965

3 260 747

41 026

41 026

9 086

0

64 100

73 186

114 212

3 374 959

LER, 18.03.2025

Knut Ekenes
styrets leder

Gunnar Nyvang Senneset
nestleder

Maria Langland Nyutstumo
styremedlem

Johan Strengen
styremedlem

Odd Jarle Brodal
styremedlem

Ole Bjørseth
daglig leder



FREMO VASSVERK AS
927 437 309

Noter

Regnskapsprinsipper

Årsregnskapet er satt opp i samsvar med regnskapsloven og god regnskapsskikk for små foretak

Salgsinntekter

Inntektsføring ved salg av varer skjer på leveringstidspunktet. Tjenester inntektsføres etter hvert som de leveres.

Klassifisering og vurdering av balanseposter

Anleggsmidler er eiendeler bestemt til varig eie eller bruk. Eiendeler som er knyttet til varekretsløpet er klassifisert som omløpsmidler. Fordringer klassifiseres som omløpsmidler hvis de forfaller til betaling innen ett år etter transaksjonsdagen. Tilsvarende klassifiseres gjeld som kortsiktig hvis gjelden forfaller til betaling innen ett år.

Omløpsmidler vurderes til laveste av anskaffelseskost og virkelig verdi. Kortsiktig gjeld balanseføres til nominelt beløp på etableringstidspunktet. Anleggsmidler vurderes til anskaffelseskost. Varige anleggsmidler avskrives etter en fornuftig avskrivningsplan. Anleggsmidlene nedskrives til virkelig verdi ved verdifall som ikke forventes å være forbigående. Langsiktig gjeld med unntak av andre avsetninger balanseføres til nominelt beløp på etableringstidspunktet.

Fordringer

Kundefordringer og andre fordringer er oppført i balansen til pålydende etter fradrag for avsetning til forventet tap. Avsetning til tap gjøres på grunnlag av individuelle vurderinger av de enkelte fordringene.

Varige driftsmidler

Varige driftsmidler balanseføres og avskrives over driftsmidlenes levetid dersom de har antatt levetid over 3 år og har en kostpris som overstiger kr 30 000. Direkte vedlikehold av driftsmidler kostnadsføres løpende under driftskostnader, mens påkostninger eller forbedringer tillegges driftsmidlets kostpris og avskrives i takt med driftsmidlet.

Skatt

Skattekostnaden i resultatregnskapet omfatter både periodens betalbare skatt og endring i utsatt skatt. Utsatt skatt er beregnet med 22% på grunnlag av de midlertidige forskjeller som eksisterer mellom regnskapsmessige og skattemessige verdier, samt skattemessig underskudd til fremføring ved utgangen av regnskapsåret. Skatteøkende og skattereduserende midlertidige forskjeller som reverserer eller kan reversere i samme periode er fastsatt og skattevirkningen er beregnet på nettogrunnlaget.

Selskapet har ikke endret regnskapsprinsipp fra 2023 til 2024.





FREMO VASSVERK AS
927 437 309

BankID Signing
Ole Bjørseth
2025-06-10

BankID Signing
Gunnar Nyvang Senneset
2025-06-10

BankID Signing
Odd Jarle Brodal
2025-06-10

BankID Signing
Knut Ekenes
2025-06-15

BankID Signing
Maria Langland Nyutstumo
2025-06-18

BankID Signing
Johan Stengen
2025-06-20

Note 1 - Lønnskostnader

Spesifikasjon av lønnskostnader	2024
Lønn	207 721
Arbeidsgiveravgift	29 289
Pensjonskostnader	0
Andre relaterte ytelser	0
Sum	237 010

Mer om årsverk og lønn

Lønnskostnader består av ytelser til styremedlemmer.

Note 2 - Antall årsverk

Antall årsverk sysselsatt i regnskapsåret: 0,2

Note 3 - Varige driftsmidler og immaterielle eiendeler

	Varige driftsmidler
Anskaffelseskost 01.01.	1 806 734
Tilgang i året	0
Avgang i året	0
Anskaffelseskost 31.12.	1 806 734
Samlede avskrivninger, nedskrivninger og reverseringer av nedskrivninger	-1 066 145
Balansført verdi per 31.12.	740 589
Avskrivninger, nedskrivninger og reverseringer av nedskrivninger i regnskapsåret	96 439

Note 4 - Spesifisering av skatt

Skattekostnad	2024	2023
Betalbar skatt på alminnelig inntekt	63 799	0
+/- Endringer i utsatt skatt/utsatt skattefordel	-393	26 566
Skattekostnad	63 406	26 566
Skattepliktig inntekt		
Resultat før skatt	288 208	120 751
+/- Endring i midlertidige forskjeller	3 904	17 743
- Anvendelse av fremførbart underskudd	-2 115	-138 494
Skattepliktig inntekt	289 996	0
Betalbar skatt i balansen		
Betalbar skatt på årets resultat	63 799	0
Betalbar skatt i balansen	63 799	0

Note 5 - Egenkapital

	Aksjekapital	Overkurs	Opptjent egenkapital	Sum
Egenkapital 31.12.2023	2 365 000	708 782	186 965	3 260 747
Årsresultat	0	0	224 802	224 802
Egenkapital 31.12.2024	2 365 000	708 782	411 767	3 485 549



FREMO VASSVERK AS
927 437 309


Note 6 - Aksjekapital


Selskapet har 4.730 aksjer pålydende kr 500 pr. aksje. Samlet aksjekapital utgjør kr 2.365.000.


Selskapet har 202 aksjonærer. Ingen aksjonærer eier mer enn 5 % av aksjene.

Lån og sikkerhetsstillelse til ledende personer, eiere med videre

Det er ikke gitt lån eller sikkerhetsstillelse til medlemmer av styrende organer.

 BankID Signing
Ole Bjørseth
2025-06-10

 BankID Signing
Gunnar Nyvang Senneset
2025-06-10

 BankID Signing
Odd Jarle Brodal
2025-06-10

 BankID Signing
Knut Ekenes
2025-06-15

 BankID Signing
Maria Langland Nyutstumo
2025-06-18

 BankID Signing
Johan Strengen
2025-06-20