



ÅRSREGNSKAPET FOR REGNSKAPSÅRET 2025 - GENERELL INFORMASJON

Enheten

Organisasjonsnummer: 988 976 180
Organisasjonsform: Aksjeselskap
Foretaksnavn: RMF INVEST AS
Forretningsadresse: Taubaneveien 52
4825 ARENDAL

Regnskapsår

Årsregnskapets periode: 01.01.2025 - 31.12.2025

Konsern

Morselskap i konsern: Nei

Regnskapsregler

Regler for små foretak benyttet: Ja
Benyttet ved utarbeidelsen av årsregnskapet til selskapet: Regnskapslovens alminnelige regler

Årsregnskapet fastsatt av kompetent organ

Bekreftet av representant for selskapet: Ragnar Madsen
Dato for fastsettelse av årsregnskapet: 29.01.2026

Grunnlag for avgivelse

År 2025: Årsregnskapet er elektronisk innlevert
År 2024: Tall er hentet fra elektronisk innlevert årsregnskap fra 2025

Det er ikke krav til at årsregnskapet m.v. som sendes til Regnskapsregisteret er undertegnet. Kontrollen på at dette er utført ligger hos revisor/enhetens øverste organ. Sikkerheten ivaretas ved at innsender har rolle/rettighet for innsending av årsregnskapet via Altinn, og ved at det bekreftes at årsregnskapet er fastsatt av kompetent organ.

Brønnøysundregistrene, 03.02.2026



Resultatregnskap

| Beløp i: NOK | Note | 2025 | 2024 |
|--|------|-------------------|------------------|
| RESULTATREGNSKAP | | | |
| Inntekter | | | |
| Salgsinntekt | | 142 400 | |
| Sum inntekter | | 142 400 | |
| Kostnader | | | |
| Driftskostnader | | 118 823 | 40 033 |
| Sum kostnader | | 118 823 | 40 033 |
| Driftsresultat | | 23 577 | -40 033 |
| Finansinntekter og finanskostnader | | | |
| Inntekt på investering i annet foretak i samme konsern | | | 2 123 847 |
| Annen renteinntekt | 2 | 580 519 | 414 868 |
| Finansinntekter | 1 | 16 982 529 | |
| Verdiøkning markedsbaserte omløpsmidler | 1 | 316 694 | |
| Sum finansinntekter | | 17 879 742 | 2 538 715 |
| Annen rentekostnad | 2 | 788 | 7 067 |
| Sum finanskostnader | | 788 | 7 067 |
| Netto finans | | 17 878 954 | 2 531 648 |
| Resultat før skattekostnad | | 17 902 531 | 2 491 615 |
| Skattekostnad på resultat | 3 | 135 028 | 81 131 |
| Årsresultat | | 17 767 503 | 2 410 484 |
| Årsresultat etter minoritetsinteresser | | 17 767 503 | 2 410 484 |
| Totalresultat | | 17 767 503 | 2 410 484 |
| Overføringer og disponeringer | | | |
| Ordinært utbytte | 2, 4 | 2 610 500 | 1 722 000 |
| Avsatt til annen egenkapital | | 15 157 003 | 688 484 |
| Sum overføringer og disponeringer | | 17 767 503 | 2 410 484 |



Resultatregnskap

| Beløp i: NOK | Note | 2025 | 2024 |
|---------------------|-------------|-------------|-------------|
|---------------------|-------------|-------------|-------------|



Balanse

| Beløp i: NOK | Note | 2025 | 2024 |
|--|------|-------------------|-------------------|
| BALANSE - EIENDELER | | | |
| Anleggsmidler | | | |
| Immaterielle eiendeler | | | |
| Utsatt skattefordel | 3 | | |
| Finansielle anleggsmidler | | | |
| Investering i datterselskap | 1 | | 1 000 000 |
| Sum finansielle anleggsmidler | | | 1 000 000 |
| Sum anleggsmidler | | | 1 000 000 |
| Omløpsmidler | | | |
| Varer | | | |
| Fordringer | | | |
| Kundefordringer | | 24 200 | |
| Andre kortsiktige fordringer | | 2 323 445 | 3 057 815 |
| Sum fordringer | | 2 347 645 | 3 057 815 |
| Investeringer | | | |
| Andre markedsbaserte finansielle instrumenter | 1 | 10 718 682 | |
| Sum investeringer | | 10 718 682 | |
| Bankinnskudd, kontanter og lignende | | | |
| Bankinnskudd | | 2 512 858 | 9 835 052 |
| Sum bankinnskudd, kontanter og lignende | | 2 512 858 | 9 835 052 |
| Sum omløpsmidler | | 15 579 186 | 12 892 868 |
| SUM EIENDELER | | 15 579 186 | 13 892 868 |

BALANSE - EGENKAPITAL OG GJELD

Egenkapital

Innskutt egenkapital



Balanse

| Beløp i: NOK | Note | 2025 | 2024 |
|---------------------------------|-------------|-------------------|-------------------|
| Aksjekapital | 2, 4 | 255 000 | 500 000 |
| Beholdning av egne aksjer | 2 | | |
| Overkurs | 4 | 105 766 | 207 385 |
| Sum innskutt egenkapital | | 360 766 | 707 385 |
| Opptjent egenkapital | | | |
| Annen egenkapital | 4 | 12 472 609 | 11 361 943 |
| Sum opptjent egenkapital | | 12 472 609 | 11 361 943 |
| Sum egenkapital | 4 | 12 833 375 | 12 069 328 |
| Gjeld | | | |
| Langsiktig gjeld | | | |
| Utsatt skatt | 3 | | |
| Annen langsiktig gjeld | | | |
| Kortsiktig gjeld | | | |
| Betalbar skatt | 3 | 135 028 | 81 131 |
| Skyldig offentlige avgifter | | 282 | |
| Utbytte | 4 | 2 610 500 | 1 722 000 |
| Annen kortsiktig gjeld | 2 | | 20 409 |
| Sum kortsiktig gjeld | | 2 745 810 | 1 823 540 |
| Sum gjeld | | 2 745 810 | 1 823 540 |
| SUM EGENKAPITAL OG GJELD | | 15 579 186 | 13 892 868 |



Brønnøysundregistrene

ÅRSREGNSKAP FOR REGNSKAPSÅRET 2025 - GENERELL INFORMASJON

Journalnummer: 2026 303656

Enheten

Organisasjonsnummer: 988 976 180
Organisasjonsform: Aksjeselskap
Foretaksnavn: RMF INVEST AS
Forretningsadresse: Taubaneveien 52
4825 ARENDAL

Regnskapsår

Årsregnskapets periode: 01.01.2025 - 31.12.2025

Konsern

Morselskap i konsern: Nei

Regnskapsregler

Regler for små foretak benyttet: Ja
Benyttet ved utarbeidelsen av
årsregnskapet til selskapet: Regnskapslovens alminnelige regler

Årsregnskapet fastsatt av kompetent organ

Bekreftet av representant for selskapet: Ragnar Madsen
Dato for fastsettelse av årsregnskapet: 29.01.2026

Revisjon

Selskapet har besluttet at årsregnskapet
ikke skal revideres: Ja
Årsregnskapet er utarbeidet av ekstern
autorisert regnskapsfører: Ja

Grunnlag for avgivelse

År 2025: Årsregnskap er elektronisk innlevert.
År 2024: Tall er hentet fra elektronisk innlevert årsregnskap fra 2025.

Det er ikke krav til at årsregnskapet m.v. som sendes til Regnskapsregisteret er undertegnet. Kontrollen på at dette er utført ligger hos revisor/enhetens øverste organ. Sikkerheten ivaretas ved at innsender har rolle/rettighet for innsending av årsregnskapet via Altinn, og ved at det bekreftes at årsregnskapet er fastsatt av kompetent organ.

Brønnøysundregistrene, 02.02.2026



Organisasjonsnr: 988 976 180
RMF INVEST AS

RESULTATREGNSKAP

| Beløp i: NOK | Note | 2025 | 2024 |
|--|------|-------------------|------------------|
| RESULTATREGNSKAP | | | |
| Inntekter | | | |
| Salgsinntekt | | 142 400 | |
| Sum inntekter | | 142 400 | |
| Kostnader | | | |
| Driftskostnader | | 118 823 | 40 033 |
| Sum kostnader | | 118 823 | 40 033 |
| Driftsresultat | | 23 577 | -40 033 |
| Finansinntekter og finanskostnader | | | |
| Inntekt på investering i annet foretak i samme konsern | | | 2 123 847 |
| Annen renteinntekt | 2 | 580 519 | 414 868 |
| Finansinntekter | 1 | 16 982 529 | |
| Verdiøkning markedsbaserte omløpsmidler | 1 | 316 694 | |
| Sum finansinntekter | | 17 879 742 | 2 538 715 |
| Annen rentekostnad | 2 | 788 | 7 067 |
| Sum finanskostnader | | 788 | 7 067 |
| Netto finans | | 17 878 954 | 2 531 648 |
| Resultat før skattekostnad | | 17 902 531 | 2 491 615 |
| Skattekostnad på resultat | 3 | 135 028 | 81 131 |
| Årsresultat | | 17 767 503 | 2 410 484 |
| Årsresultat etter minoritetsinteresser | | 17 767 503 | 2 410 484 |
| Totalresultat | | 17 767 503 | 2 410 484 |
| Overføringer og disponeringer | | | |
| Ordinært utbytte | 2, 4 | 2 610 500 | 1 722 000 |
| Avsatt til annen egenkapital | | 15 157 003 | 688 484 |
| Sum overføringer og disponeringer | | 17 767 503 | 2 410 484 |



Organisasjonsnr: 988 976 180
RMF INVEST AS

BALANSE

Beløp i: NOK **Note** **2025** **2024**

BALANSE - EIENDELER

Anleggsmidler

Immaterielle eiendeler

Utsatt skattefordel 3

Finansielle anleggsmidler

Investering i datterselskap 1 1 000 000

Sum finansielle anleggsmidler 1 000 000

Sum anleggsmidler 1 000 000

Omløpsmidler

Varer

Fordringer

Kundefordringer 24 200

Andre kortsiktige fordringer 2 323 445 3 057 815

Sum fordringer 2 347 645 3 057 815

Investeringer

Andre markedsbaserte finansielle instrumenter 1

10 718 682

Sum investeringer 10 718 682

Bankinnskudd, kontanter og lignende

Bankinnskudd 2 512 858 9 835 052

Sum bankinnskudd, kontanter og lignende 2 512 858 9 835 052

Sum omløpsmidler 15 579 186 12 892 868

SUM EIENDELER 15 579 186 13 892 868

BALANSE - EGENKAPITAL OG GJELD

Egenkapital

Innskutt egenkapital

Aksjekapital 2, 4 255 000 500 000

Beholdning av egne aksjer 2

Overkurs 4 105 766 207 385

Sum innskutt egenkapital 360 766 707 385

Opptjent egenkapital

Annen egenkapital 4 12 472 609 11 361 943



| | | | |
|---------------------------------|----------|-------------------|-------------------|
| Sum opptjent egenkapital | | 12 472 609 | 11 361 943 |
| Sum egenkapital | 4 | 12 833 375 | 12 069 328 |
| Gjeld | | | |
| Langsiktig gjeld | | | |
| Utsatt skatt | 3 | | |
| Annen langsiktig gjeld | | | |
| Kortsiktig gjeld | | | |
| Betalbar skatt | 3 | 135 028 | 81 131 |
| Skyldig offentlige avgifter | | 282 | |
| Utbytte | 4 | 2 610 500 | 1 722 000 |
| Annen kortsiktig gjeld | 2 | | 20 409 |
| Sum kortsiktig gjeld | | 2 745 810 | 1 823 540 |
| Sum gjeld | | 2 745 810 | 1 823 540 |
| SUM EGENKAPITAL OG GJELD | | 15 579 186 | 13 892 868 |



Organisasjonsnr: 988 976 180
RMF INVEST AS

NOTEOPPLYSNINGER - SELSKAP - alle poster oppgitt i hele tall

Note
5

Antall årsverk i regnskapsåret
0.00

Sum Beløp

Balanseført verdi 31.12. Varige driftsmidler Immaterielle eiend.

Konsernregnskap

Morselskapet sitt navn

Forretningskontor for morselskapet

Begrunnelse for at datterselskap er utelatt fra konsolideringen

Samlet beløp - tilknyttet selskap Årets Fjorårets

Samlet beløp - foretak i samme konsern Årets Fjorårets

Samlet beløp - foretak i samme konsern Årets Fjorårets

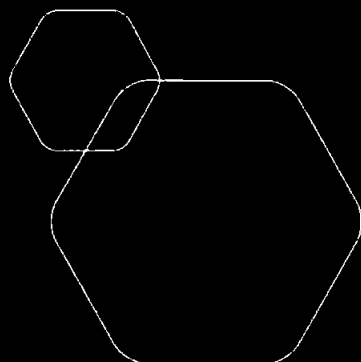
Samlet beløp - felles kontrollert virksomhet Årets Fjorårets

Pantstillelse Beløp

Beholdning av egne aksjer Antall Pålydende Andel av aksjek.



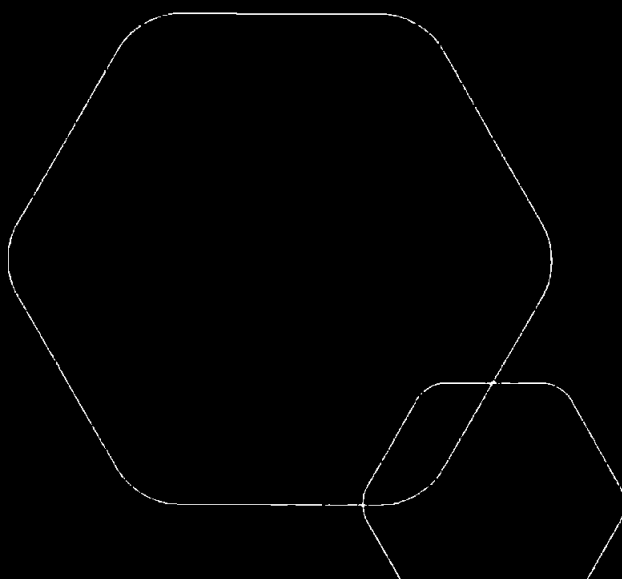
BankID Signing
Ragnar Madsen
2026-01-29




Årsregnskap 2025

Rmf Invest AS

Resultatregnskap
Balanse
Noter



Org.nr.: 988 976 180



BankID Signing
Ragnar Madsen
2026-01-29


RESULTATREGNSKAP

RMF INVEST AS

| DRIFTSINNEKTER OG DRIFTSKOSTNADER | Note | 2025 | 2024 |
|--|------|-------------------|------------------|
| Salgsinntekt | | 142 400 | 0 |
| Sum driftsinntekter | | 142 400 | 0 |
| DRIFTSKOSTNADER | | | |
| Driftskostnader | | 118 823 | 40 033 |
| Sum driftskostnader | | 118 823 | 40 033 |
| Driftsresultat | | 23 577 | -40 033 |
| FINANSINNEKTER OG FINANSKOSTNADER | | | |
| Inntekt på investering i annet foretak i samme konsern | | 0 | 2 123 847 |
| Renteinntekter | 2 | 580 519 | 414 868 |
| Finansinntekter | 1 | 16 982 529 | 0 |
| Verdøkning markedsbaserte omløpsmidler | 1 | 316 694 | 0 |
| Rentekostnader | 2 | 788 | 7 067 |
| Resultat av finansposter | | 17 878 954 | 2 531 648 |
| Resultat før skattekostnad | | 17 902 531 | 2 491 615 |
| Skattekostnad på resultat | 3 | 135 028 | 81 131 |
| Ordinært resultat | | 17 767 503 | 2 410 484 |
| Årsresultat | | 17 767 503 | 2 410 484 |
| OVERFØRINGER | | | |
| Avsatt til utbytte | 2, 4 | 2 610 500 | 1 722 000 |
| Avsatt til annen egenkapital | | 15 157 003 | 688 484 |
| Sum overføringer | | 17 767 503 | 2 410 484 |

RMF INVEST AS

SIDE 2



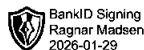
BALANSE

RMF INVEST AS

| EIENDELER | Note | 2025 | 2024 |
|---|------|-------------------|-------------------|
| ANLEGGSMIDLER | | | |
| FINANSIELLE DRIFTSMIDLER | | | |
| Investeringer i datterselskap | 1 | 0 | 1 000 000 |
| Sum finansielle anleggsmidler | | 0 | 1 000 000 |
| Sum anleggsmidler | | 0 | 1 000 000 |
| FORDRINGER | | | |
| Kundefordringer | | 24 200 | 0 |
| Andre kortsiktige fordringer | | 2 323 445 | 3 057 815 |
| Sum fordringer | | 2 347 645 | 3 057 815 |
| INVESTERINGER | | | |
| Andre markedsbaserte finansielle instrumenter | 1 | 10 718 682 | 0 |
| Sum investeringer | | 10 718 682 | 0 |
| Bankinnskudd | | 2 512 858 | 9 835 052 |
| Sum omløpsmidler | | 15 579 186 | 12 892 868 |
| Sum eiendeler | | 15 579 186 | 13 892 868 |

RMF INVEST AS

SIDE 3



BALANSE

RMF INVEST AS

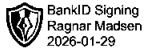
| EGENKAPITAL OG GJELD | Note | 2025 | 2024 |
|---|------|-----------------------------|-----------------------------|
| INNSKUTT EGENKAPITAL | | | |
| Aksjekapital | 2, 4 | 255 000 | 500 000 |
| Overkurs | 4 | 105 766 | 207 385 |
| Sum innskutt egenkapital | | 360 766 | 707 385 |
| OPPTJENT EGENKAPITAL | | | |
| Annen egenkapital | 4 | 12 472 609 | 11 361 943 |
| Sum opptjent egenkapital | | 12 472 609 | 11 361 943 |
| Sum egenkapital | 4 | 12 833 375 | 12 069 328 |
| GJELD | | | |
| KORTSIKTIG GJELD | | | |
| Betalbar skatt | 3 | 135 028 | 81 131 |
| Skyldig offentlige avgifter | | 282 | 0 |
| Utbytte | 4 | 2 610 500 | 1 722 000 |
| Annen kortsiktig gjeld | 2 | 0 | 20 409 |
| Sum kortsiktig gjeld | | 2 745 810 | 1 823 540 |
| Sum gjeld | | 2 745 810 | 1 823 540 |
| Sum egenkapital og gjeld | | 15 579 186 | 13 892 868 |

Arendal, 29. januar 2026

Ragnar Madsen
Styrets leder/daglig leder

RMF INVEST AS

SIDE 4



Regnskapsprinsipper

Årsregnskapet er satt opp i samsvar med regnskapsloven og NRS 8 - God regnskapsskikk for små foretak.

DRIFTSINTEKTER

Inntektsføring ved salg av varer skjer på leveringstidspunktet. Tjenester inntektsføres etter hvert som de leveres.

SKATT

Skattekostnaden i resultatregnskapet omfatter periodens betalbare skatt, og endring i utsatt skatt, ngen av regnskapsåret.

KLASSIFISERING OG VURDERING AV OMLØPSMIDLER

Omløpsmidler og kortsiktig gjeld omfatter normalt poster som forfaller til betaling innen ett år etter balansedagen, samt poster som knytter seg til varekretsløpet. Omløpsmidler vurderes til laveste verdi av anskaffelseskost og virkelig verdi.

FORDRINGER

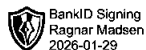
Andre fordringer oppføres til pålydende.

Note 1 Investering i datterselskap og i fond

Selskapet har solgt aksjene i Apotek 1 Bjorbekk AS. Gevinsten er bokført som finansinntekt.

Det er investert i aksjefond til en kostpris på kr 10 401 988. Pr 31.12.25 var markedsprisen på kr 10 718 682 som tilsvarer en verdiøkning på kr 316 694.





Note 2 Aksjonærer

AKSJEKAPITALEN I RMF INVEST AS PR. 31.12 BESTÅR AV:

| | Antall | Pålydende | Bokført |
|-----------------|------------|-----------|----------------|
| Ordinære aksjer | 500 | 510,0 | 255 000 |
| Sum | 500 | | 255 000 |

EIERSTRUKTUR

De største aksjonærene i % pr. 31.12 var:

| | Ordinære | Eierandel | Stemmeandel |
|---------------|----------|-----------|-------------|
| Ragnar Madsen | 500 | 100,0 | 100,0 |

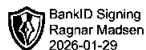
AKSJER EIET AV MEDLEMMER I STYRET OG DAGLIG LEDER:

| Navn | Verv | Ordinære |
|-----------------------------|----------------------------|------------|
| Ragnar Madsen | Styrets leder/daglig leder | 500 |
| Totalt antall aksjer | | 500 |

Det er avsatt et utbytte på kr 2 316 500 for å dekke uttaket til aksjonæren. I tillegg er det inntektsført kr 55 133 i renteinntekter.

Note 3 Skatt

| Årets skattekostnad | 2025 | 2024 |
|--|----------------|----------------|
| Resultatført skatt på ordinært resultat: | | |
| Betalbar skatt | 135 028 | 81 131 |
| Endring i utsatt skattefordel | 0 | 0 |
| Skattekostnad ordinært resultat | 135 028 | 81 131 |
| Skattepliktig inntekt: | | |
| Resultat før skatt | 17 902 531 | 2 491 615 |
| Permanente forskjeller | -17 288 768 | -2 122 839 |
| Skattepliktig inntekt | 613 763 | 368 776 |
| Betalbar skatt i balansen: | | |
| Betalbar skatt på årets resultat | 135 028 | 81 131 |
| Sum betalbar skatt i balansen | 135 028 | 81 131 |



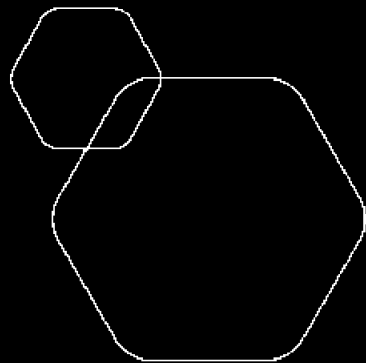
Note 4 Egenkapital

| | Aksjekapital | Overkurs | Annen egenkapital | Sum egenkapital |
|----------------------------|----------------|----------------|-------------------|-------------------|
| Pr. 31.12.2024 | 500 000 | 207 385 | 11 361 943 | 12 069 328 |
| Pr. 01.01.2025 | 500 000 | 207 385 | 11 361 943 | 12 069 328 |
| Fisjon registrert 29.09.25 | -245 000 | -101 619 | -14 046 337 | -14 392 956 |
| Årets resultat | 0 | 0 | 17 767 503 | 17 767 503 |
| Avsatt utbytte | 0 | 0 | -2 610 500 | -2 610 500 |
| Pr. 31.12.2025 | 255 000 | 105 766 | 12 472 609 | 12 833 375 |

Note 5 Lønnskostnader

Rmf Invest AS har ikke hatt lønns- eller personalkostnader i 2025 og det foreligger heller ingen slike forpliktelser.





Årsregnskap 2025

Rmf Invest AS

Resultatregnskap
Balanse
Noter



Org.nr.: 988 976 180



RESULTATREGNSKAP

RMF INVEST AS

| DRIFTSINNEKTER OG DRIFTSKOSTNADER | Note | 2025 | 2024 |
|--|------|-------------------|------------------|
| Salgsinntekt | | 142 400 | 0 |
| Sum driftsinntekter | | 142 400 | 0 |
| DRIFTSKOSTNADER | | | |
| Driftskostnader | | 118 823 | 40 033 |
| Sum driftskostnader | | 118 823 | 40 033 |
| Driftsresultat | | 23 577 | -40 033 |
| FINANSINNEKTER OG FINANSKOSTNADER | | | |
| Inntekt på investering i annet foretak i samme konsern | | 0 | 2 123 847 |
| Renteinntekter | 2 | 580 519 | 414 868 |
| Finansinntekter | 1 | 16 982 529 | 0 |
| Verdøkning markedsbaserte omløpsmidler | 1 | 316 694 | 0 |
| Rentekostnader | 2 | 788 | 7 067 |
| Resultat av finansposter | | 17 878 954 | 2 531 648 |
| Resultat før skattekostnad | | 17 902 531 | 2 491 615 |
| Skattekostnad på resultat | 3 | 135 028 | 81 131 |
| Ordinært resultat | | 17 767 503 | 2 410 484 |
| Årsresultat | | 17 767 503 | 2 410 484 |
| OVERFØRINGER | | | |
| Avsatt til utbytte | 2, 4 | 2 610 500 | 1 722 000 |
| Avsatt til annen egenkapital | | 15 157 003 | 688 484 |
| Sum overføringer | | 17 767 503 | 2 410 484 |

RMF INVEST AS

SIDE 2



BALANSE

RMF INVEST AS

| EIENDELER | Note | 2025 | 2024 |
|---|------|-------------------|-------------------|
| ANLEGGSMIDLER | | | |
| FINANSIELLE DRIFTSMIDLER | | | |
| Investeringer i datterselskap | 1 | 0 | 1 000 000 |
| Sum finansielle anleggsmidler | | 0 | 1 000 000 |
| Sum anleggsmidler | | 0 | 1 000 000 |
| FORDRINGER | | | |
| Kundefordringer | | 24 200 | 0 |
| Andre kortsiktige fordringer | | 2 323 445 | 3 057 815 |
| Sum fordringer | | 2 347 645 | 3 057 815 |
| INVESTERINGER | | | |
| Andre markedsbaserte finansielle instrumenter | 1 | 10 718 682 | 0 |
| Sum investeringer | | 10 718 682 | 0 |
| Bankinnskudd | | 2 512 858 | 9 835 052 |
| Sum omløpsmidler | | 15 579 186 | 12 892 868 |
| Sum eiendeler | | 15 579 186 | 13 892 868 |



BALANSE

RMF INVEST AS

| EGENKAPITAL OG GJELD | Note | 2025 | 2024 |
|---------------------------------|------|-------------------|-------------------|
| INNSKUTT EGENKAPITAL | | | |
| Aksjekapital | 2, 4 | 255 000 | 500 000 |
| Overkurs | 4 | 105 766 | 207 385 |
| Sum innskutt egenkapital | | 360 766 | 707 385 |
| OPPTJENT EGENKAPITAL | | | |
| Annen egenkapital | 4 | 12 472 609 | 11 361 943 |
| Sum opptjent egenkapital | | 12 472 609 | 11 361 943 |
| Sum egenkapital | 4 | 12 833 375 | 12 069 328 |
| GJELD | | | |
| KORTSIKTIG GJELD | | | |
| Betalbar skatt | 3 | 135 028 | 81 131 |
| Skyldig offentlige avgifter | | 282 | 0 |
| Utbytte | 4 | 2 610 500 | 1 722 000 |
| Annen kortsiktig gjeld | 2 | 0 | 20 409 |
| Sum kortsiktig gjeld | | 2 745 810 | 1 823 540 |
| Sum gjeld | | 2 745 810 | 1 823 540 |
| Sum egenkapital og gjeld | | 15 579 186 | 13 892 868 |

Arendal, 29. januar 2026

Ragnar Madsen
Styrets leder/daglig leder



Regnskapsprinsipper

Årsregnskapet er satt opp i samsvar med regnskapsloven og NRS 8 - God regnskapsskikk for små foretak.

DRIFTSINNETEKTER

Inntektsføring ved salg av varer skjer på leveringstidspunktet. Tjenester inntektsføres etter hvert som de leveres.

SKATT

Skattekostnaden i resultatregnskapet omfatter periodens betalbare skatt, og endring i utsatt skatt, ngen av regnskapsåret.

KLASSIFISERING OG VURDERING AV OMLØPSMIDLER

Omløpsmidler og kortsiktig gjeld omfatter normalt poster som forfaller til betaling innen ett år etter balansedagen, samt poster som knytter seg til varekretsløpet. Omløpsmidler vurderes til laveste verdi av anskaffelseskost og virkelig verdi.

FORDRINGER

Andre fordringer oppføres til pålydende.

Note 1 Investering i datterselskap og i fond

Selskapet har solgt aksjene i Apotek 1 Bjorbekk AS. Gevinsten er bokført som finansinntekt.

Det er investert i aksjefond til en kostpris på kr 10 401 988. Pr 31.12.25 var markedsprisen på kr 10 718 682 som tilsvarer en verdiøkning på kr 316 694.





Note 2 Aksjonærer

AKSJEKAPITALEN I RMF INVEST AS PR. 31.12 BESTÅR AV:

| | Antall | Pålydende | Bokført |
|-----------------|------------|-----------|----------------|
| Ordinære aksjer | 500 | 510,0 | 255 000 |
| Sum | 500 | | 255 000 |

EIERSTRUKTUR

De største aksjonærene i % pr. 31.12 var:

| | Ordinære | Eierandel | Stemmeandel |
|---------------|----------|-----------|-------------|
| Ragnar Madsen | 500 | 100,0 | 100,0 |

AKSJER EIET AV MEDLEMMER I STYRET OG DAGLIG LEDER:

| Navn | Verv | Ordinære |
|-----------------------------|----------------------------|------------|
| Ragnar Madsen | Styrets leder/daglig leder | 500 |
| Totalt antall aksjer | | 500 |

Det er avsatt et utbytte på kr 2 316 500 for å dekke uttaket til aksjonæren. I tillegg er det inntektsført kr 55 133 i renteinntekter.

Note 3 Skatt

| Årets skattekostnad | 2025 | 2024 |
|--|----------------|----------------|
| Resultatført skatt på ordinært resultat: | | |
| Betalbar skatt | 135 028 | 81 131 |
| Endring i utsatt skattefordel | 0 | 0 |
| Skattekostnad ordinært resultat | 135 028 | 81 131 |
| Skattepliktig inntekt: | | |
| Resultat før skatt | 17 902 531 | 2 491 615 |
| Permanente forskjeller | -17 288 768 | -2 122 839 |
| Skattepliktig inntekt | 613 763 | 368 776 |
| Betalbar skatt i balansen: | | |
| Betalbar skatt på årets resultat | 135 028 | 81 131 |
| Sum betalbar skatt i balansen | 135 028 | 81 131 |



Note 4 Egenkapital

| | Aksjekapital | Overkurs | Annen egenkapital | Sum egenkapital |
|----------------------------|----------------|----------------|-------------------|-------------------|
| Pr. 31.12.2024 | 500 000 | 207 385 | 11 361 943 | 12 069 328 |
| Pr. 01.01.2025 | 500 000 | 207 385 | 11 361 943 | 12 069 328 |
| Fisjon registrert 29.09.25 | -245 000 | -101 619 | -14 046 337 | -14 392 956 |
| Årets resultat | 0 | 0 | 17 767 503 | 17 767 503 |
| Avsatt utbytte | 0 | 0 | -2 610 500 | -2 610 500 |
| Pr. 31.12.2025 | 255 000 | 105 766 | 12 472 609 | 12 833 375 |

Note 5 Lønnskostnader

Rmf Invest AS har ikke hatt lønns- eller personalkostnader i 2025 og det foreligger heller ingen slike forpliktelser.