



ÅRSREGNSKAPET FOR REGNSKAPSÅRET 2021 - GENERELL INFORMASJON

Enheten

Organisasjonsnummer: 921 801 157
Organisasjonsform: Aksjeselskap
Foretaksnavn: SAVJORD HOLDING AS
Forretningsadresse: Granittveien 9
3518 HØNEFOSS

Regnskapsår

Årsregnskapets periode: 01.01.2021 - 31.12.2021

Konsern

Morselskap i konsern: Nei

Regnskapsregler

Regler for små foretak benyttet: Ja
Benyttet ved utarbeidelsen av årsregnskapet til selskapet: Regnskapslovens alminnelige regler

Årsregnskapet fastsatt av kompetent organ

Bekreftet av representant for selskapet: ECIT VEIBY AKONTO AS
Dato for fastsettelse av årsregnskapet: 14.06.2022

Grunnlag for avgivelse

År 2021: Årsregnskapet er elektronisk innlevert
År 2020: Tall er hentet fra elektronisk innlevert årsregnskap fra 2021

Det er ikke krav til at årsregnskapet m.v. som sendes til Regnskapsregisteret er undertegnet. Kontrollen på at dette er utført ligger hos revisor/enhetens øverste organ. Sikkerheten ivaretas ved at innsender har rolle/rettighet for innsending av årsregnskapet via Altinn, og ved at det bekreftes at årsregnskapet er fastsatt av kompetent organ.

Brønnøysundregistrene, 28.06.2023



Resultatregnskap

Beløp i: NOK	Note	2021	2020
RESULTATREGNSKAP			
Kostnader			
Annen driftskostnad		915	7
Sum kostnader		915	7
Driftsresultat		-915	-7
Finansinntekter og finanskostnader			
Inntekt på investering i tilknyttet selskap	1	750 000	1 447 500
Annen renteinntekt		64	28
Sum finansinntekter		750 064	1 447 528
Annen rentekostnad		54 409	56 682
Sum finanskostnader		54 409	56 682
Netto finans		695 655	1 390 846
Ordinært resultat før skattekostnad		694 740	1 390 839
Skattekostnad på ordinært resultat	2		
Ordinært resultat etter skattekostnad		694 740	1 390 839
Årsresultat		694 740	1 390 839
Årsresultat etter minoritetsinteresser		694 740	1 390 839
Totalresultat		694 740	1 390 839
Overføringer og disponeringer			
Ordinært utbytte			300 000
Avsatt til annen egenkapital		694 740	1 090 839
Sum overføringer og disponeringer	3	694 740	1 390 839



Balanse

Beløp i: NOK	Note	2021	2020
BALANSE - EIENDELER			
Anleggsmidler			
Immaterielle eiendeler			
Utsatt skattefordel	2		
Varige driftsmidler			
Sum varige driftsmidler	4		
Finansielle anleggsmidler			
Investering i datterselskap	1		
Investering i annet foretak i samme konsern	1		
Investeringer i tilknyttet selskap	1	7 955 012	7 955 012
Sum finansielle anleggsmidler		7 955 012	7 955 012
Sum anleggsmidler		7 955 012	7 955 012
Omløpsmidler			
Varer			
Fordringer			
Andre kortsiktige fordringer	1	750 000	1 000 000
Sum fordringer		750 000	1 000 000
Investeringer			
Aksjer og andeler i foretak i samme konsern	1		
Bankinnskudd, kontanter og lignende			
Bankinnskudd, kontanter o.l.		199 992	122 561
Sum bankinnskudd, kontanter og lignende		199 992	122 561
Sum omløpsmidler		949 992	1 122 561
SUM EIENDELER		8 905 004	9 077 573

BALANSE - EGENKAPITAL OG GJELD



Balanse

Beløp i: NOK	Note	2021	2020
Egenkapital			
Innskutt egenkapital			
Aksjekapital		42 000	42 000
Overkurs		1 123 500	1 123 500
Sum innskutt egenkapital		1 165 500	1 165 500
Opptjent egenkapital			
Annen egenkapital		5 258 449	4 563 709
Sum opptjent egenkapital		5 258 449	4 563 709
Sum egenkapital	3	6 423 949	5 729 209
Gjeld			
Langsiktig gjeld			
Utsatt skatt	2		
Annen langsiktig gjeld			
Gjeld til kredittinstitusjoner	4	540 705	1 120 779
Øvrig langsiktig gjeld	1, 4	1 900 000	1 900 000
Sum annen langsiktig gjeld		2 440 705	3 020 779
Sum langsiktig gjeld		2 440 705	3 020 779
Kortsiktig gjeld			
Betalbar skatt	2		
Utbytte			300 000
Annen kortsiktig gjeld		40 350	27 585
Sum kortsiktig gjeld		40 350	327 585
Sum gjeld		2 481 055	3 348 364
SUM EGENKAPITAL OG GJELD		8 905 004	9 077 573
POSTER UTENOM BALANSEN			
Garantistillelser	4		
Pantstillelser	4		



Brønnøysundregistrene

ÅRSREGNSKAP FOR REGNSKAPSÅRET 2021 - GENERELL INFORMASJON

Journalnummer: 2022 617266

Enheten

Organisasjonsnummer: 921 801 157
Organisasjonsform: Aksjeselskap
Foretaksnavn: SAVJORD HOLDING AS
Forretningsadresse: Granittveien 9
3518 HØNEFOSS

Regnskapsår

Årsregnskapets periode: 01.01.2021 - 31.12.2021

Konsern

Morselskap i konsern: Nei

Regnskapsregler

Regler for små foretak benyttet: Ja
Benyttet ved utarbeidelsen av
årsregnskapet til selskapet: Regnskapslovens alminnelige regler

Årsregnskapet fastsatt av kompetent organ

Bekreftet av representant for selskapet: ECIT VEIBY AKONTO AS
Dato for fastsettelse av årsregnskapet: 14.06.2022

Revisjon

Selskapet har besluttet at årsregnskapet
ikke skal revideres: Ja

Grunnlag for avgivelse

År 2021: Årsregnskap er elektronisk innlevert.
År 2020: Tall er hentet fra elektronisk innlevert årsregnskap fra 2021.

Det er ikke krav til at årsregnskapet m.v. som sendes til Regnskapsregisteret er undertegnet. Kontrollen på at dette er utført ligger hos revisor/enhetens øverste organ. Sikkerheten ivaretas ved at innsender har rolle/rettighet for innsending av årsregnskapet via Altinn, og ved at det bekreftes at årsregnskapet er fastsatt av kompetent organ.

Brønnøysundregistrene, 05.07.2022



Organisasjonsnr: 921 801 157
SAVJORD HOLDING AS

RESULTATREGNSKAP

Beløp i: NOK	Note	2021	2020
RESULTATREGNSKAP			
Kostnader			
Annen driftskostnad		915	7
Sum kostnader		915	7
Driftsresultat		-915	-7
Finansinntekter og finanskostnader			
Inntekt på investering i tilknyttet selskap	1	750 000	1 447 500
Annen renteinntekt		64	28
Sum finansinntekter		750 064	1 447 528
Annen rentekostnad		54 409	56 682
Sum finanskostnader		54 409	56 682
Netto finans		695 655	1 390 846
Ordinært resultat før skattekostnad		694 740	1 390 839
Skattekostnad på ordinært resultat	2		
Ordinært resultat etter skattekostnad		694 740	1 390 839
Årsresultat		694 740	1 390 839
Årsresultat etter minoritetsinteresser		694 740	1 390 839
Totalresultat		694 740	1 390 839
Overføringer og disponeringer			
Ordinært utbytte			300 000
Avsatt til annen egenkapital		694 740	1 090 839
Sum overføringer og disponeringer	3	694 740	1 390 839



Organisasjonsnr: 921 801 157
SAVJORD HOLDING AS

BALANSE

Beløp i: NOK	Note	2021	2020
BALANSE - EIENDELER			
Anleggsmidler			
Immaterielle eiendeler			
Utsatt skattefordel	2		
Varige driftsmidler			
Sum varige driftsmidler	4		
Finansielle anleggsmidler			
Investering i datterselskap 1			
Investering i annet			
foretak i samme konsern	1		
Investeringer i			
tilknyttet selskap	1	7 955 012	7 955 012
Sum finansielle anleggsmidler		7 955 012	7 955 012
Sum anleggsmidler		7 955 012	7 955 012
Omløpsmidler			
Varer			
Fordringer			
Andre kortsiktige			
fordringer	1	750 000	1 000 000
Sum fordringer		750 000	1 000 000
Investeringer			
Aksjer og andeler i			
foretak i samme konsern	1		
Bankinnskudd, kontanter og lignende			
Bankinnskudd, kontanter o.			
l.		199 992	122 561
Sum bankinnskudd, kontanter og lignende		199 992	122 561
Sum omløpsmidler		949 992	1 122 561
SUM EIENDELER		8 905 004	9 077 573
BALANSE - EGENKAPITAL OG GJELD			
Egenkapital			
Innskutt egenkapital			
Aksjekapital		42 000	42 000



Overkurs		1 123 500	1 123 500
Sum innskutt egenkapital		1 165 500	1 165 500
Opptjent egenkapital			
Annen egenkapital		5 258 449	4 563 709
Sum opptjent egenkapital		5 258 449	4 563 709
Sum egenkapital	3	6 423 949	5 729 209
Gjeld			
Langsiktig gjeld			
Utsatt skatt	2		
Annen langsiktig gjeld			
Gjeld til			
kredittinstitusjoner	4	540 705	1 120 779
Øvrig langsiktig gjeld	1, 4	1 900 000	1 900 000
Sum annen langsiktig gjeld		2 440 705	3 020 779
Sum langsiktig gjeld		2 440 705	3 020 779
Kortsiktig gjeld			
Betalbar skatt	2		
Utbytte			300 000
Annen kortsiktig gjeld		40 350	27 585
Sum kortsiktig gjeld		40 350	327 585
Sum gjeld		2 481 055	3 348 364
SUM EGENKAPITAL OG GJELD		8 905 004	9 077 573
POSTER UTENOM BALANSEN			
Garantistillelser	4		
Pantstillelser	4		



Organisasjonsnr: 921 801 157
SAVJORD HOLDING AS

NOTEOPPLYSNINGER - SELSKAP - alle poster oppgitt i hele tall

Note

Antall aksjer og aksjeeiere

Note

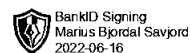
Antall årsverk i regnskapsåret

Virksomheten har hatt følgende antall årsverk:
0.00

Omløpsmidler Startdato Sluttdato Endring

Skattemessig fremf.undersk. Startdato Sluttdato Endring

Kortsiktig gjeld Startdato Sluttdato Endring

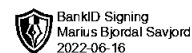


ÅRSREGNSKAP 2021

Savjord Holding AS 921 801 157

Resultatregnskap
Balanse
Noter til regnskapet

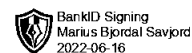
Utarbeidet av:
ecit



Resultatregnskap

Savjord Holding AS

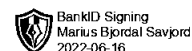
Driftsinntekter og driftskostnader	Note	2021	2020
Annen driftskostnad		915	7
Sum driftskostnader		915	7
Driftsresultat		-915	-7
Finansinntekter og finanskostnader			
Inntekt på investering i tilknyttet selskap	1	750 000	1 447 500
Annen renteinntekt		64	28
Annen rentekostnad		54 409	56 682
Resultat av finansposter		695 655	1 390 846
Ordinært resultat før skattekostnad		694 740	1 390 839
Ordinært resultat		694 740	1 390 839
Årsresultat		694 740	1 390 839
Overføringer			
Avsatt til utbytte		0	300 000
Avsatt til annen egenkapital		694 740	1 090 839
Sum overføringer	3	694 740	1 390 839



Balanse

Savjord Holding AS

Eiendeler	Note	2021	2020
Anleggsmidler			
Finansielle anleggsmidler			
Investeringer i tilknyttet selskap	1	7 955 012	7 955 012
Sum finansielle anleggsmidler		7 955 012	7 955 012
Sum anleggsmidler		7 955 012	7 955 012
Omløpsmidler			
Fordringer			
Andre kortsiktige fordringer	1	750 000	1 000 000
Sum fordringer		750 000	1 000 000
Bankinnskudd, kontanter o.l.		199 992	122 561
Sum omløpsmidler		949 992	1 122 561
Sum eiendeler		8 905 004	9 077 573



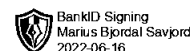
Balanse

Savjord Holding AS

Egenkapital og gjeld	Note	2021	2020
Innskutt egenkapital			
Aksjekapital		42 000	42 000
Overkurs		1 123 500	1 123 500
Sum innskutt egenkapital		1 165 500	1 165 500
Opptjent egenkapital			
Annen egenkapital		5 258 449	4 563 709
Sum opptjent egenkapital		5 258 449	4 563 709
Sum egenkapital	3	6 423 949	5 729 209
Gjeld			
Avsetning for forpliktelser			
Annen langsiktig gjeld			
Gjeld til kredittinstitusjoner	4	540 705	1 120 779
Øvrig langsiktig gjeld	1, 4	1 900 000	1 900 000
Sum annen langsiktig gjeld		2 440 705	3 020 779
Kortsiktig gjeld			
Utbytte		0	300 000
Annen kortsiktig gjeld		40 350	27 585
Sum kortsiktig gjeld		40 350	327 585
Sum gjeld		2 481 055	3 348 364
Sum egenkapital og gjeld		8 905 004	9 077 573

Hønefoss, 14.06.2022
Styret i Savjord Holding AS

Marius Bjordal Savjord
styreleder/daglig leder



Regnskapsprinsipper

Årsregnskapet er satt opp i samsvar med regnskapsloven og NRS 8 - God regnskapsskikk for små foretak. Årsregnskapet er satt opp med forutsetning om fortsatt drift.

Skatt

Skattekostnaden i resultatregnskapet omfatter både periodens betalbare skatt og endring i utsatt skatt. Utsatt skatt er beregnet med 22 % på grunnlag av de midlertidige forskjeller som eksisterer mellom regnskapsmessige og skattemessige verdier, samt ligningsmessig underskudd til fremføring ved utgangen av regnskapsåret. Skatteøkende og skattereduserende midlertidige forskjeller som reverserer eller kan reverseres i samme periode er utlignet og nettoført.

Klassifisering og vurdering av omløpsmidler

Omløpsmidler og kortsiktig gjeld omfatter normalt poster som forfaller til betaling innen ett år etter balansedagen, samt poster som knytter seg til varekretsløpet. Omløpsmidler vurderes til laveste verdi av anskaffelseskost og virkelig verdi.

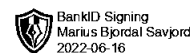
Fordringer

Kundefordringer og andre fordringer oppføres til pålydende etter fradrag for avsetning til forventet tap. Avsetning til tap gjøres på grunnlag av en individuell vurdering av de enkelte fordringene.

Note 1 Datterselskap, TS og FKV

	Kontor- kommune	Eier- andel	Anskaffelses kost	Andel egenkapital	Andel resultat
DS/FKV/TS					
Randsfjord Rør Eiendom AS	Jevnaker	49,9%	2 322 845	1 163 391	129 954
Randsfjord Rørservice AS	Jevnaker	50,0%	5 632 167	606 665	838 482
Sum			7 955 012	1 770 056	968 436

Selskapet har et lån hos tilknyttet selskapene på kr 1.900.000 pr 31.12.21. Lånet er renteberegnet i 2021. Renter og avdrag er betalt i januar 2022. Selskapet har også en kortsiktig fordring hos tilknyttet selskap på kr 750.000 pr 31.12.21. Dette gjelder opptjent utbytte som er inntektsført i selskapets regnskap i 2021.



Note 2 Skatt

Årets skattekostnad	2021	2020
Resultatført skatt på ordinært resultat:		
Betalbar skatt	0	0
Endring i utsatt skattefordel	0	0
Skattekostnad ordinært resultat	0	0
Skattepliktig inntekt:		
Ordinært resultat før skatt	694 740	1 390 839
Permanente forskjeller	-720 000	0
Skattepliktig inntekt	-25 260	1 390 839
Betalbar skatt i balansen:		
Betalbar skatt på årets resultat	0	0
Sum betalbar skatt i balansen	0	0

Skatteeffekten av midlertidige forskjeller og underskudd til fremføring som har gitt opphav til utsatt skatt og utsatte skattefordeler, spesifisert på typer av midlertidige forskjeller

	2021	2020	Endring
Inntektsført avsatt utbytte	22 500	30 000	7 500
Akkumulert fremførbart underskudd	-126 398	-101 138	25 260
Inngår ikke i beregningen av utsatt skatt	103 898	71 138	-32 760
Utsatt skattefordel (22 %)	0	0	0

I henhold til God regnskapsskikk for små foretak balanseføres ikke utsatt skattefordel.

Note 3 Egenkapital

	Aksjekapital	Overkurs	Annen egenkapital	Sum egenkapital
Egenkapital pr. 01.01.2021	42 000	1 123 500	4 563 709	5 729 209
Årets resultat			694 740	694 740
Pr. 31.12.2021	42 000	1 123 500	5 258 449	6 423 949

Note 4 Pantstillelser og garantier

	31.12.2021	31.12.2020
Pantsikret gjeld, pantstillelser og garantier		
Øvrig langsiktig gjeld (til filknyttet selskap)	1 900 000	1 900 000
Langsiktig gjeld til kredittinstitusjoner	540 705	1 120 779
Sum	2 440 705	3 020 779
Regnskapsført verdi av pantsikrede eiendeler		
Aksjer	7 955 012	7 955 012
Sum	7 955 012	7 955 012

Utarbeidet av ECIT