



ÅRSREGNSKAPET FOR REGNSKAPSÅRET 2024 - GENERELL INFORMASJON

Enheten

Organisasjonsnummer: 999 327 869
Organisasjonsform: Aksjeselskap
Foretaksnavn: SOLBERG MASKIN AS
Forretningsadresse: Vegamot 8A
7049 TRONDHEIM

Regnskapsår

Årsregnskapets periode: 01.01.2024 - 31.12.2024

Konsern

Morselskap i konsern: Nei

Regnskapsregler

Regler for små foretak benyttet: Nei
Benyttet ved utarbeidelsen av årsregnskapet til selskapet: Regnskapslovens alminnelige regler

Årsregnskapet fastsatt av kompetent organ

Bekreftet av representant for selskapet: Fredrik Minsås
Dato for fastsettelse av årsregnskapet: 10.06.2025

Grunnlag for avgivelse

År 2024: Årsregnskapet er elektronisk innlevert
År 2023: Tall er hentet fra elektronisk innlevert årsregnskap fra 2024

Det er ikke krav til at årsregnskapet m.v. som sendes til Regnskapsregisteret er undertegnet. Kontrollen på at dette er utført ligger hos revisor/enhetens øverste organ. Sikkerheten ivaretas ved at innsender har rolle/rettighet for innsending av årsregnskapet via Altinn, og ved at det bekreftes at årsregnskapet er fastsatt av kompetent organ.

Brønnøysundregistrene, 19.06.2025



Resultatregnskap

Beløp i: NOK	Note	2024	2023
RESULTATREGNSKAP			
Inntekter			
Salgsinntekt	2, 3	150 336 000	163 894 000
Annen driftsinntekt		3 365 000	3 688 000
Sum inntekter		153 701 000	167 582 000
Kostnader			
Varekostnad	3	84 187 000	93 937 000
Lønnskostnad	4	53 035 000	47 625 000
Avskrivning av driftsmidler og immaterielle eiendeler	5	7 312 000	7 527 000
Nedskrivning av varige driftsmidler og immaterielle eiendeler	5		
Annen driftskostnad	4, 6, 7	15 664 000	16 930 000
Sum kostnader		160 198 000	166 020 000
Driftsresultat		-6 497 000	1 562 000
Finansinntekter og finanskostnader			
Renteinntekt fra foretak i samme konsern	8	216 000	150 000
Annen renteinntekt		123 000	757 000
Annen finansinntekt		3 000	10 000
Sum finansinntekter		342 000	917 000
Rentekostnad til foretak i samme konsern	8	10 000	259 000
Annen rentekostnad		1 167 000	961 000
Annen finanskostnad		79 000	100 000
Sum finanskostnader		1 256 000	1 320 000
Netto finans		-913 000	-403 000
Resultat før skattekostnad		-7 410 000	1 160 000
Skattekostnad på resultat	9	-1 630 000	283 000
Årsresultat	10	-5 780 000	877 000
Årsresultat etter minoritetsinteresser		-5 780 000	877 000



Resultatregnskap

Beløp i: NOK	Note	2024	2023
Totalresultat		-5 780 000	877 000
Overføringer og disponeringer			
Avgitt konsernbidrag			1 219 000
Avsatt til annen egenkapital		-5 780 000	-342 000
Sum overføringer og disponeringer		-5 780 000	877 000



Balanse

Beløp i: NOK	Note	2024	2023
BALANSE - EIENDELER			
Anleggsmidler			
Immaterielle eiendeler			
Utsatt skattefordel	9		
Varige driftsmidler			
Maskiner og anlegg	7	21 268 000	24 547 000
Driftsløsøre, inventar o.a. utstyr	5		4 000
Sum varige driftsmidler	5, 11	21 268 000	24 551 000
Finansielle anleggsmidler			
Investeringer i aksjer og andeler	12	4 000	4 000
Andre langsiktige fordringer	8		
Sum finansielle anleggsmidler		4 000	4 000
Sum anleggsmidler		21 271 000	24 554 000
Omløpsmidler			
Varer			
Sum varer	11, 13	337 000	368 000
Fordringer			
Kundefordringer	8, 14	29 718 000	34 059 000
Andre kortsiktige fordringer	8, 15	25 274 000	33 897 000
Sum fordringer		54 992 000	67 956 000
Investeringer			
Aksjer og andeler i foretak i samme konsern	12		
Markedsbaserte aksjer	12		
Markedsbaserte obligasjoner	12		
Andre markedsbaserte finansielle instrumenter	12		
Bankinnskudd, kontanter o.l.	15		
Sum omløpsmidler		55 329 000	68 324 000
SUM EIENDELER		76 600 000	92 878 000



Balanse

Beløp i: NOK	Note	2024	2023
BALANSE - EGENKAPITAL OG GJELD			
Egenkapital			
Innskutt egenkapital			
Aksjekapital	16	219 000	219 000
Beholdning av egne aksjer	16		
Overkurs		3 544 000	3 544 000
Annen innskutt egenkapital		12 119 000	12 119 000
Sum innskutt egenkapital		15 882 000	15 882 000
Opptjent egenkapital			
Annen egenkapital		16 322 000	22 102 000
Sum opptjent egenkapital		16 322 000	22 102 000
Sum egenkapital	10	32 204 000	37 984 000
Gjeld			
Langsiktig gjeld			
Utsatt skatt	9	1 479 000	3 109 000
Andre avsetninger for forpliktelser		77 000	
Sum avsetninger for forpliktelser		1 556 000	3 109 000
Annen langsiktig gjeld			
Gjeld til kredittinstitusjoner	11	13 235 000	23 453 000
Øvrig langsiktig gjeld	8		
Sum annen langsiktig gjeld		13 235 000	23 453 000
Sum langsiktig gjeld		14 792 000	26 562 000
Kortsiktig gjeld			
Gjeld til kredittinstitusjoner	11	7 045 000	
Leverandørgjeld	8	8 012 000	12 614 000
Betalbar skatt	9		
Skyldig offentlige avgifter		5 508 000	6 109 000
Annen kortsiktig gjeld	8	9 040 000	9 608 000
Sum kortsiktig gjeld		29 605 000	28 332 000



Balanse

Beløp i: NOK	Note	2024	2023
Sum gjeld		44 396 000	54 894 000
SUM EGENKAPITAL OG GJELD		76 600 000	92 878 000
POSTER UTENOM BALANSEN			
Garantistillelser	11		
Pantstillelser	11		



Statsautoriserte revisorer
Ernst & Young AS
Stortorvet 7, 0155 Oslo
Postboks 1156 Sentrum, 0107 Oslo

Foretaksregisteret: NO 976 389 387 MVA
Tlf: +47 24 00 24 00
www.ey.no
Medlemmer av Den norske Revisorforening

Til generalforsamlingen i Solberg Maskin AS

UAVHENGIG REVISORS BERETNING

Konklusjon

Vi har revidert årsregnskapet for Solberg Maskin AS som består av balanse per 31. desember 2024, resultatregnskap og kontantstrømoppstilling for regnskapsåret avsluttet per denne datoen og noter til årsregnskapet, herunder et sammendrag av viktige regnskapsprinsipper.

Etter vår mening

- oppfyller årsregnskapet gjeldende lovkrav, og
- gir årsregnskapet et rettviseende bilde av selskapets finansielle stilling per 31. desember 2024 og av dets resultater og kontantstrømmer for regnskapsåret avsluttet per denne datoen i samsvar med regnskapslovens regler og god regnskapsskikk i Norge.

Grunnlag for konklusjon

Vi har gjennomført revisjonen i samsvar med International Standards on Auditing (ISA-ene). Våre oppgaver og plikter i henhold til disse standardene er beskrevet nedenfor under *Revisors oppgaver og plikter ved revisjonen av årsregnskapet*. Vi er uavhengige av selskapet i samsvar med kravene i relevante lover og forskrifter i Norge og *International Code of Ethics for Professional Accountants* (inkludert internasjonale uavhengighetsstandarder) utstedt av International Ethics Standards Board for Accountants (IESBA-reglene), og vi har overholdt våre øvrige etiske forpliktelser i samsvar med disse kravene. Innhentet revisjonsbevis er etter vår vurdering tilstrekkelig og hensiktsmessig som grunnlag for vår konklusjon.

Øvrig informasjon

Styret og daglig leder (ledelsen) er ansvarlige for informasjonen i årsberetningen. Vår konklusjon om årsregnskapet ovenfor dekker ikke informasjonen i årsberetningen.

I forbindelse med revisjonen av årsregnskapet er det vår oppgave å lese årsberetningen. Formålet er å vurdere hvorvidt det foreligger vesentlig inkonsistens mellom årsberetningen og årsregnskapet og den kunnskap vi har opparbeidet oss under revisjonen av årsregnskapet, eller hvorvidt informasjon i årsberetningen ellers fremstår som vesentlig feil. Vi har plikt til å rapportere dersom årsberetningen fremstår som vesentlig feil. Vi har ingenting å rapportere i så henseende.

Basert på kunnskapen vi har opparbeidet oss i revisjonen, mener vi at årsberetningen

- er konsistent med årsregnskapet og
- inneholder de opplysninger som skal gis i henhold til gjeldende lovkrav.

Ledelsens ansvar for årsregnskapet

Ledelsen er ansvarlig for å utarbeide årsregnskapet og for at det gir et rettviseende bilde i samsvar med regnskapslovens regler og god regnskapsskikk i Norge. Ledelsen er også ansvarlig for slik intern kontroll som den finner nødvendig for å kunne utarbeide et årsregnskap som ikke inneholder vesentlig feilinformasjon, verken som følge av misligheter eller utilsiktede feil.

Ved utarbeidelsen av årsregnskapet må ledelsen ta standpunkt til selskapets evne til fortsatt drift og opplyse om forhold av betydning for fortsatt drift. Forutsetningen om fortsatt drift skal legges til grunn for



**Shape the future
with confidence**

årsregnskapet med mindre ledelsen enten har til hensikt å avvike selskapet eller virksomheten, eller ikke har noe annet realistisk alternativ.

Revisors oppgaver og plikter ved revisjonen av årsregnskapet

Vårt mål er å oppnå betryggende sikkerhet for at årsregnskapet som helhet ikke inneholder vesentlig feilinformasjon, verken som følge av misligheter eller utilsiktede feil, og å avgi en revisjonsberetning som inneholder vår konklusjon. Betyggende sikkerhet er en høy grad av sikkerhet, men ingen garanti for at en revisjon utført i samsvar med ISA-ene, alltid vil avdekke vesentlig feilinformasjon. Feilinformasjon kan oppstå som følge av misligheter eller utilsiktede feil. Feilinformasjonen er å anse som vesentlig dersom den enkeltvis eller samlet med rimelighet kan forventes å påvirke de økonomiske beslutningene som brukerne foretar, på grunnlag av årsregnskapet.

Som del av en revisjon i samsvar med ISA-ene, utøver vi profesjonelt skjønn og utviser profesjonell skepsis gjennom hele revisjonen. I tillegg:

- identifiserer og vurderer vi risikoen for vesentlig feilinformasjon i årsregnskapet, enten det skyldes misligheter eller utilsiktede feil. Vi utformer og gjennomfører revisjonshandlinger for å håndtere slike risikoer, og innhenter revisjonsbevis som er tilstrekkelig og hensiktsmessig som grunnlag for vår konklusjon. Risikoen for at vesentlig feilinformasjon som følge av misligheter ikke blir avdekket, er høyere enn for feilinformasjon som skyldes utilsiktede feil, siden misligheter kan innebære samarbeid, forfalskning, bevisste utelatelser, uriktige fremstillinger eller overstyring av intern kontroll.
- opparbeider vi oss en forståelse av intern kontroll som er relevant for revisjonen, for å utforme revisjonshandlinger som er hensiktsmessige etter omstendighetene, men ikke for å gi uttrykk for en mening om effektiviteten av selskapets interne kontroll.
- evaluerer vi om de anvendte regnskapsprinsippene er hensiktsmessige og om regnskapsestimatene og tilhørende noteopplysninger utarbeidet av ledelsen er rimelige.
- konkluderer vi på om ledelsens bruk av fortsatt drift-forutsetningen er hensiktsmessig, og, basert på innhentede revisjonsbevis, hvorvidt det foreligger vesentlig usikkerhet knyttet til hendelser eller forhold som kan skape tvil av betydning om selskapets evne til fortsatt drift. Dersom vi konkluderer med at det eksisterer vesentlig usikkerhet, kreves det at vi i revisjonsberetningen henleder oppmerksomheten på tilleggsopplysningene i årsregnskapet, eller, dersom slike tilleggsopplysninger ikke er tilstrekkelige, at vi modifiserer vår konklusjon. Våre konklusjoner er basert på revisjonsbevis innhentet frem til datoen for revisjonsberetningen. Etterfølgende hendelser eller forhold kan imidlertid medføre at selskapet ikke kan fortsette driften.
- evaluerer vi den samlede presentasjonen, strukturen og innholdet i årsregnskapet, inkludert tilleggsopplysningene, og hvorvidt årsregnskapet gir uttrykk for de underliggende transaksjonene og hendelsene på en måte som gir et rettviseende bilde.

Vi kommuniserer med styret blant annet om det planlagte innholdet i og tidspunkt for revisjonsarbeidet og eventuelle vesentlige funn i revisjonen, herunder vesentlige svakheter i intern kontroll som vi avdekker gjennom revisjonen.

Oslo, 10. juni 2025
ERNST & YOUNG AS

Revisjonsberetningen er signert elektronisk

Anja Maan
statsautorisert revisor

Uavhengig revisors beretning - Solberg Maskin AS 2024

A member firm of Ernst & Young Global Limited

Penneo Dokumentnøkkel: 1HO7M-DVDW2-2FZP-QFPYQ-AWZKT-L748



PENNEO

Signaturene i dette dokumentet er juridisk bindende. Dokument signert med "Penneo™ - sikker digital signatur". De signerende parter sin identitet er registrert, og er listet nedenfor.

"Med min signatur bekrefter jeg alle datoer og innholdet i dette dokument."

Maan, Anja

Oppdragsansvarlig partner

På vegne av: Ernst & Young AS

Serienummer: no_bankid:9578-5997-4-370042

IP: 178.232.xxx.xxx

2025-06-10 11:52:18 UTC



Penneo Dokumentnøkkel: 1H07M-DVDW2-2FZP-QFPYQ-AWZK1-L748



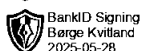
Dette dokumentet er signert digitalt via [Penneo.com](https://penneo.com). De signerte dataene er validert ved hjelp av den matematiske hashverdien av det originale dokumentet. All kryptografisk bevisføring er innebygd i denne PDF-en for fremtidig validering.

Dette dokumentet er forseglet med et kvalifisert elektronisk segl. For mer informasjon om Penneos kvalifiserte tillitstjenester, se <https://eutd.penneo.com>.

Slik kan du bekrefte at dokumentet er originalt

Når du åpner dokumentet i Adobe Reader, kan du se at det er sertifisert av **Penneo A/S**. Dette beviser at innholdet i dokumentet ikke har blitt endret siden tidspunktet for signeringen. Bevis for de individuelle signatørens digitale signaturer er vedlagt dokumentet.

Du kan bekrefte de kryptografiske bevisene ved hjelp av Penneos validator, <https://penneo.com/validator>, eller andre valideringsverktøy for digitale signaturer.



Årsregnskap 2024

Solberg Maskin AS

Styrets årsberetning
Resultatregnskap
Balanse
Kontantstrøm
Noter til regnskapet

Org.nr.: 999 327 869



Årsberetning 2024 for Solberg Maskin AS

Virksomhetens art

Solberg Maskin AS ble stiftet år 2012 og er et heleid datterselskap av Peab Anlegg AS, som er et datterselskap av Peab Anläggning AB. Peab Anläggning AB er igjen heleid av Peab AB som er et av Nordens ledende entreprenørselskaper og notert på Nasdaq, Large Cap i Stockholm.

Solberg Maskin AS er engasjert innen entreprenørvirksomhet og utfører anleggsoppdrag for offentlige og private utbyggere. Selskapets forretningsområde er innen bygging av infrastruktur samt utleie av anleggsmaskiner og utstyr.

Selskapet har sitt hovedmarkedsområde i Trondheimsregionen og selskapets hovedkontor er lokalisert på Heimdal i Trondheim kommune.

Utvikling og resultat

I samsvar med regnskapsloven § 3-3a bekreftes det at forutsetningen om fortsatt drift er til stede, og at denne forutsetningen er lagt til grunn ved utarbeidelsen av regnskapet.

Styret mener at årsregnskapet for Solberg Maskin AS gir et rettviseende bilde av selskapets eiendeler og gjeld, finansielle stilling og resultat for 2024.

Omsetningen for 2024 var tkr 153 701 mot tkr 167 582 i 2023. Driftsresultatet var tkr -6 497 mot tkr 1 562 i 2023. Resultat før skatt var på tkr -7 410 mot tkr 1 160 i 2023. Pr. 31.12.2024 utgjorde egenkapitalen tkr 32 204 mot tkr 37 984 ved utløpet av 2023.

Kontantstrøm fra operasjonelle aktiviteter var på tkr 15 436 i 2024 (tkr -17 393 i 2023) Forskjellen mellom driftsresultatet og kontantstrøm fra operasjonelle aktiviteter skyldes i hovedsak endring i opparbeidet, ikke fakturert inntekt og økte kundefordringer.

Selskapet er med i Peabkonsernets konsernkontosystem, og likviditetssituasjonen er god.

Redegjørelse for årsregnskapet

Styret kjenner ikke til noen forhold av viktighet for å bedømme selskapets stilling og resultat som ikke fremgår av regnskapet og balansen med noter. Det er heller ikke etter regnskapsårets utgang inntrådt forhold som etter styrets syn har betydning ved bedømmelse av regnskapet.



Finansiell risiko

Selskapet er utsatt for markeds- og driftsrisiko. Selskapet arbeider systematisk med risikostyring knyttet til kalkyle-, igangsetting- og gjennomføringsfasen av de enkelte prosjekter. Selskapet er videre utsatt for kreditt risiko, renterisiko og valutarisiko i den ordinære forretnings- virksomheten og styrer mot å ha en akseptabel risiko i disse områdene.

Alle nye kunder blir kredittvurdert ved inngåelse av entrepris kontrakter, og byggherregarantier dekker vurdert oppgjør risiko for selskapets kunder. Selskapets tilgang på likviditet er god og likviditetsrisikoen er begrenset. Omsetningen er i norske kroner og det foreligger ikke vesentlige risikoforhold vedrørende valutatransaksjoner.

Fremtidsutsikter

Selskapets kundemasse består av private, statlige og kommunale selskaper. Fra offentlig hold er det gitt signaler om at bygge- og anleggsaktivitetene i Norge skal holdes oppe ved å øke utlysningstakten for nye prosjekter i markedet. Selskapets ordrerreserve er god.

Et usikkerhetsmoment er hvilke konsekvenser den pågående krigen i Ukraina kan medføre for tilgjengeligheten og prisutviklingen for innsatsfaktorer i underentreprenørmarkedet. Stigende drivstoff- og strømpriser, samt lengre leveringstider på maskindeler og nye maskiner er også faktorer som har stor betydning for selskapet. Selskapets ledelse følger utviklingen nøye for å bedømme eventuelle konsekvenser dette kan ha for selskapet..

Personal og organisasjon

Ved utgangen av 2024 hadde Solberg Maskin AS 63 ansatte, 7 kvinner og 56 menn. Disse var fordelt på 17 funksjonærer og 46 produksjonsarbeidere. I 2023 var tilsvarende tall 64, fordelt på 19 funksjonærer og 45 produksjonsarbeidere.

Selskapet har tegnet forsikring for styrets medlemmer, daglig leder og øvrige ledelse for deres mulige ansvar overfor foretaket og tredjepersoner.

Styret og selskapets ledelse er bevisst på de samfunnsmessige forventninger om tiltak for å fremme likestilling i virksomheten, og har et mål om å være en arbeidsplass hvor det er likestilling mellom kjønnene. I selskapets styre er det 3 menn og 3 kvinner.

Selskapet arbeider aktivt, målrettet og planmessig for å fremme diskrimineringslovens formål innenfor virksomheten. Aktivitetene omfatter rekruttering, lønns- og arbeidsvilkår, forfremmelse, utviklingsmuligheter og beskyttelse mot trakassering.

Solberg Maskin AS fokuserer på og arbeider løpende med likestilling, å sikre like muligheter og å hindre diskriminering på grunn av etnisitet, nasjonal opprinnelse, avstamning, hudfarge, religion og livssyn.

Selskapet har som mål å være en arbeidsplass hvor det ikke forekommer diskriminering eller trakassering av noen art. Selskapet arbeider aktivt og målrettet for å utforme og tilrettelegge de fysiske forholdene, slik at virksomhetens ulike funksjoner kan utføres av flest mulig. For arbeidstakere eller arbeidssøkere med nedsatt funksjonsevne foretas det individuell tilrettelegging av arbeidsplass og arbeidsoppgaver.

Tilstand for kjønnslikestilling

Siden 2021 er det lovpålagt å gjennomføre årlige lønnsrevisjoner i Norge. Formålet med revisjonsarbeidet er å skape like forutsetninger og like vilkår for både kvinner og menn. Lovkravet omfatter ulike deler, som lik lønn for likeverdig og likt arbeid mellom kvinner og menn.

Solberg Maskin AS skal arbeide aktivt, målrettet og planmessig for å fremme likestilling og hindre



diskriminering. Som selskap skal vi være en likestilt arbeidsgiver og tar dette arbeidet på stort alvor.

Målsettingen for arbeidet med lønnskartlegging er bl.a. å:

- Kartlegge kvantitative data for alle ansatte
- Definere stillingsgrupper eller en annen hensiktsmessig inndeling for å kunne sammenligne lønn på en objektiv måte. (Vi har brukt Mercers IPE-klassifisering som en metode for stillingsvurdering.)
- Sammenligne lønnsopplysninger (gjennomsnitt) mellom kvinner og menn i de respektive stillingsgruppene.
- Sikre lik lønn for likt arbeid og arbeid av lik verdi

Rapporten viser at selskapet har en riktig lønnsstruktur i forholdet mellom lønnsgrupper, og vi har i all hovedsak like vilkår mellom kvinner og menn. Der vi har avvik innenfor like stillinger eller stillingsgrupper, har dette naturlige forklaringer som går på erfaring og kompetanse.

Arbeidsmiljø

Solberg Maskin AS prioriterer løpende arbeidet med helse, miljø og sikkerhet. En stor del av selskapets aktiviteter er risikofylte, og forutsetter en systematisk oppfølging av medarbeidernes sikkerhet og helse til enhver tid.

Arbeidsmiljøutvalget jobber for en aktiv involvering av medarbeiderne i både planlegging og utførelse av aktiviteter, som er en forutsetning for å oppnå et godt arbeidsmiljø. Arbeidsmiljøet betraktes som generelt godt og det arbeides kontinuerlig for å bli enda bedre. Resultater fra arbeidsmiljø- og medarbeiderundersøkelser viser en fortsatt positiv utvikling, og at arbeidet som legges ned på dette området gir resultater.

Hele virksomheten benytter et felles system for rapportering og analyse av uønskede hendelser (UniZite). Solberg Maskin AS gjennomfører jevnlig fokusuker på arbeidsmiljø, arbeidsklimate, medarbeider- skap, lederskap og engasjement.

Virksomheten hadde i 2024 et sykefravær for egne ansatte på 6,8 %. Systematisk oppfølging av sykemeldte og arbeidet med IA-tiltak er tiltak for å redusere sykefraværet.

Det er ingen ulykker registrert i 2024 som har resultert i fravær.

Miljørapportering

Selskapets virksomhet kan påvirke det ytre miljø i form av støy, støv, rystelser og annen miljøbelastning. Solberg Maskin AS driver virksomheten slik at miljøbelastningen reduseres til et nivå som ligger godt innenfor krav fra myndigheter og kunder. Selskapet følger konsernets krav og retningslinjer ved gjennomføring av prosjekter. Samfunnet, kundene og de ansatte forventer økt innsats for et grønnere miljø, og Peab vil kontinuerlig tilstrebe å redusere miljøbelastende aktiviteter og søke de beste løsningene for miljøet.



Forsknings- og utviklingsaktiviteter

Solberg Maskin AS har ikke hatt forsknings- og utviklingsaktiviteter i 2024.

Åpenhetsloven

Solberg Maskin AS omfattes av Åpenhetsloven. Peab arbeider aktivt for å sikre ansvarlighet i vår virksomhet i forbindelse med produksjon og levering av varer og tjenester. Redegjørelse for aktsomhetsvurderinger samt hvordan vi jobber med Åpenhetsloven finnes på <https://peab.no/barekraft/apenhetsloven/>.»

Årsresultat og disponeringer

I 2024 hadde selskapet et resultat etter skattekostnad på tkr -5 780 som foreslås disponert slik:

Disponering (tkr)	Beløp
Til annen egenkapital	-5 780

Heimdal, 27.05.2025
Styret i Solberg Maskin AS

Johan Hansson
styreleder

Anders Høvik
styremedlem

John Landin
styremedlem

Charlotta Brändström
styremedlem

Camilla Gullers
styremedlem

Nina Elisabeth Bjerkeset
styremedlem

Børge Kvitland
daglig leder



Resultatregnskap

Solberg Maskin AS

(alle tall i tkr)

Driftsinntekter og driftskostnader	Note	2024	2023
Salgsinntekt	2, 3	150 336	163 894
Annen driftsinntekt		3 365	3 688
Sum driftsinntekter		<u>153 701</u>	<u>167 582</u>
Varekostnad	3	84 187	93 937
Lønnskostnad	4	53 035	47 625
Avskrivning av driftsmidler og immaterielle eiendeler	5	7 312	7 527
Annen driftskostnad	4, 6, 7	15 664	16 930
Sum driftskostnader		<u>160 198</u>	<u>166 020</u>
Driftsresultat		<u>-6 497</u>	<u>1 562</u>
Finansinntekter og finanskostnader			
Renteinntekt fra foretak i samme konsern	8	216	150
Annen renteinntekt		123	757
Annen finansinntekt		3	10
Rentekostnad til foretak i samme konsern	8	10	259
Annen rentekostnad		1 167	961
Annen finanskostnad		79	100
Resultat av finansposter		<u>-913</u>	<u>-403</u>
Resultat før skattekostnad		-7 410	1 160
Skattekostnad på resultat	9	-1 630	283
Resultat		<u>-5 780</u>	<u>877</u>
Årsresultat	10	<u>-5 780</u>	<u>877</u>
Overføringer			
Avsatt konsernbidrag		0	1 219
Avsatt til annen egenkapital		-5 780	-342
Sum overføringer		<u>-5 780</u>	<u>877</u>



Balanse

Solberg Maskin AS

(alle tall i tkr)

Eiendeler	Note	2024	2023
Anleggsmidler			
Varige driftsmidler			
Maskiner og anlegg	7	21 268	24 547
Driftsløsøre, inventar o.a. utstyr	5	0	4
Sum varige driftsmidler	5, 11	<u>21 268</u>	<u>24 551</u>
Finansielle anleggsmidler			
Investeringer i aksjer og andeler	12	4	4
Sum finansielle anleggsmidler		<u>4</u>	<u>4</u>
Sum anleggsmidler		<u>21 271</u>	<u>24 554</u>
Omløpsmidler			
Lager av varer og annen beholdning	11, 13	337	368
Fordringer			
Kundefordringer	8, 14	29 718	34 059
Andre kortsiktige fordringer	8, 15	25 274	33 897
Sum fordringer		<u>54 992</u>	<u>67 956</u>
Sum omløpsmidler		<u>55 329</u>	<u>68 324</u>
Sum eiendeler		<u>76 600</u>	<u>92 878</u>



Balanse

Solberg Maskin AS

(alle tall i tkr)

Egenkapital og gjeld	Note	2024	2023
Egenkapital			
Innskutt egenkapital			
Aksjekapital	16	219	219
Overkurs		3 544	3 544
Annen innskutt egenkapital		12 119	12 119
Sum innskutt egenkapital		<u>15 882</u>	<u>15 882</u>
Opptjent egenkapital			
Annen egenkapital		16 322	22 102
Sum opptjent egenkapital		<u>16 322</u>	<u>22 102</u>
Sum egenkapital	10	<u>32 204</u>	<u>37 984</u>
Gjeld			
Avsetning for forpliktelser			
Utsatt skatt	9	1 479	3 109
Andre avsetninger for forpliktelser		77	0
Sum avsetning for forpliktelser		<u>1 556</u>	<u>3 109</u>
Annen langsiktig gjeld			
Gjeld til kredittinstitusjoner	11	13 235	23 453
Sum annen langsiktig gjeld		<u>13 235</u>	<u>23 453</u>
Kortsiktig gjeld			
Gjeld til kredittinstitusjoner	11	7 045	0
Leverandørgjeld	8	8 012	12 614
Skyldig offentlige avgifter		5 508	6 109
Annen kortsiktig gjeld	8	9 040	9 608
Sum kortsiktig gjeld		<u>29 605</u>	<u>28 332</u>
Sum gjeld		<u>44 396</u>	<u>54 894</u>
Sum egenkapital og gjeld		<u>76 600</u>	<u>92 878</u>



Balanse

Solberg Maskin AS

Heimdal, 27.05.2025

Styret i Solberg Maskin AS

Johan Hansson
styreleder

Anders Høvik
styremedlem

John Landin
styremedlem

Charlotta Brändström
styremedlem

Camilla Gullers
styremedlem

Nina Elisabeth Bjerkeset
styremedlem

Børge Kvitland
daglig leder



Kontantstrømoppstilling

Solberg Maskin AS

	Note	2024	2023
(alle tall i tkr)			
Kontantstrømmer fra operasjonelle aktiviteter			
Resultat før skattekostnad		-7 410	1 160
Tap/gevinst ved salg av anleggsmidler		6	588
Ordinære avskrivninger		7 312	7 527
Endring i varelager		31	13
Endring i kundefordringer		3 262	7 051
Endring i leverandørgjeld		-3 522	-4 151
Endring i andre tidsavgrensningsposter		15 758	-29 580
Netto kontantstrøm fra operasjonelle aktiviteter		<u>15 436</u>	<u>-17 393</u>
Kontantstrømmer fra investeringsaktiviteter			
Innbetalinger ved salg av varige driftsmidler		0	100
Utbetalinger ved kjøp av varige driftsmidler		-885	-17 370
Netto kontantstrøm fra investeringsaktiviteter		<u>-885</u>	<u>-17 270</u>
Kontantstrømmer fra finansieringsaktiviteter			
Utbetaling ved nedbetaling av gjeld		-3 172	10 834
Endring konsernkonto / kassereditt		-11 378	23 828
Netto kontantstrøm fra finansieringsaktiviteter		<u>-14 551</u>	<u>34 663</u>
Beh. av kont. og kontantekvivalenter ved per. slutt		<u>0</u>	<u>0</u>



Note 1 Regnskapsprinsipper

Årsregnskapet består av resultatregnskap perioden 1. januar - 31 desember, balanse og noteopplysninger og er avlagt i samsvar med regnskapslov og god regnskapsskikk i Norge for øvrige foretak gjeldende per 31.12.2024. For å gjøre årsregnskapet lettere å lese, er det redigert slik at regnskapsoppstillingene er sammendratt i formen. Den nødvendige spesifiseringen er gjort i notene. Notene er følgelig en integrert del av årsregnskapet.

Behandling av datterselskap og andre investeringer

Konsernregnskapet for Peab AB, som er konsernspiss for Solberg Maskin AS, kan lastes ned på www.peab.com.

Inntekter

Inntektsføring ved salg av varer skjer på leveringstidspunktet. Tjenester inntektsføres etter hvert som de leveres. Inntekter fra salg av tjenester og langsiktige tilvirkingsprosjekter (anleggskontrakter) resultatføres i takt med prosjektets fullføringsgrad, når utfallet av transaksjonen kan estimeres på en pålitelig måte. Når transaksjonens utfall ikke kan estimeres pålitelig, vil kun inntekter tilsvarende påløpte prosjektkostnader inntektsføres. I den perioden det blir identifisert at et prosjekt vil gi et negativt resultat, vil det estimerte tapet på kontrakten bli resultatført i sin helhet.

Skatt

Skattekostnaden i resultatregnskapet omfatter både periodens betalbare skatt og endring i utsatt skatt. Utsatt skatt er beregnet med 22 % på grunnlag av de midlertidige forskjeller som eksisterer mellom regnskapsmessige og skattemessige verdier, samt ligningsmessig underskudd til fremføring ved utgangen av regnskapsåret. Skatteøkende og skattereduserende midlertidige forskjeller som reverserer eller kan reverseres i samme periode er utlignet og nettoført. Netto utsatt skattefordel balanseføres i den grad det er sannsynlig at denne kan bli utnyttet.

Klassifisering og vurdering av anleggsmidler

Anleggsmidler omfatter eiendeler bestemt til varig eie og bruk. Anleggsmidler er vurdert til anskaffelseskost, fratrukket avskrivninger og nedskrivninger.

Varige driftsmidler balanseføres og avskrives over driftsmidlets økonomiske levetid. Vesentlige driftsmidler som består av flere betydelige komponenter med ulik levetid er dekomponert med ulik avskrivningstid for de ulike komponentene. Direkte vedlikehold av driftsmidler kostnadsføres løpende under driftskostnader, mens påkostninger eller forbedringer tillegges driftsmidlets kostpris og avskrives i takt med driftsmidlet. Varige driftsmidler nedskrives til gjenvinnbart beløp ved verdifall som forventes ikke å være forbigående. Gjenvinnbart beløp er det høyeste av netto salgsverdi og verdi i bruk. Verdi i bruk er nåverdi av fremtidige kontantstrømmer knyttet til eiendelen. Nedskrivningen reverseres når grunnlaget for nedskrivningen ikke lenger er til stede.

Klassifisering og vurdering av omløpsmidler

Omløpsmidler og kortsiktig gjeld omfatter normalt poster som forfaller til betaling innen ett år etter balansedagen, samt poster som knytter seg til varekretsløpet. Omløpsmidler vurderes til laveste verdi av anskaffelseskost og virkelig verdi. Kortsiktig gjeld balanseføres til nominelt beløp på transaksjonstidspunktet.

Varer

Varer er vurdert til det laveste av anskaffelseskost og netto salgsverdi. Netto salgsverdi er estimert salgspris ved ordinær drift etter fradrag for beregnede nødvendige utgifter for gjennomføring av salget. Anskaffelseskost inkluderer utgifter påløpt ved anskaffelse av varene og kostnader for å bringe varene til nåværende plassering og tilordnes ved bruk av FIFO - prinsippet.



Fordringer

Kundefordringer og andre fordringer oppføres til pålydende etter fradrag for avsetning til forventet tap. Avsetning til tap gjøres på grunnlag av en individuell vurdering av de enkelte fordringene. For øvrige kundefordringer utføres en uspesifisert avsetning for å dekke forventet tap på krav.

Pensjoner - Innskuddsbasert ordning

Pensjonsordningene behandles regnskapsmessig i henhold til IAS 19. Selskapet har en innskuddsbasert pensjonsordning for de ansatte. Disse innskuddene forvaltes gjennom Storebrand. Innskuddene kostnadsføres løpende ved innbetaling.

Selskapet har også en avtalefestet førtidspensjonsordning (AFP) som omfatter alle ansatte. Ordningen er å anse som en ytelsesbasert flerforetaksordning, men regnskapsføres som innskuddsordning frem til det foreligger pålitelig og tilstrekkelig informasjon.

Kortsiktige plasseringer

Kortsiktige plasseringer (aksjer og andeler vurdert som omløpsmidler) vurderes til laveste av anskaffelseskost og virkelig verdi på balansedagen. Mottatt utbytte og andre utdelinger fra selskapene inntektsføres som annen finansinntekt.

Garanti

Ved behov avsettes det for forventede garantikostnader. Garantiaavsetningen føres da i balansen under annen kortsiktig gjeld.

Kontantstrømoppstilling

Kontantstrømoppstillingen er utarbeidet etter den indirekte metoden. Kontanter og kontantekvivalenter omfatter kontanter og bankinnskudd. Selskapet inngår i en konsernkontoordning hvor Peab Finans AB eier hovedkontoen. Beholdningen presentert som konsernmellomværende. Endring presenteres som "Netto endring i kassekreditt (konsernkonto)".

Note 2 Salgsinntekter

	2024	2023
Pr. virksomhetsområde		
Anleggsvirksomhet	150 336	163 894
Øvrige inntekter	3 365	3 688
Sum	153 701	167 582

Selskapets omsetning er i hovedsak knyttet til anleggsvirksomhet med maskiner og utstyr i Trondheimsregionen.

Note 3 Langsiktige tilvirkningskontrakter

	2024	2023
Inntektsført på igangværende prosjekter	194 499	183 518
Påløpte kostnader	184 433	171 704
Netto resultatført på igangværende prosjekter	10 067	11 814
Opptjent, ikke fakturerte inntekter inkludert i kortsiktige fordringer	14 973	34 000
Forskuddsfakturert produksjon inkl. i kortsiktig gjeld	3 778	1 160

Selskapet har ingen pågående tapsprosjekter.



Note 4 Lønnskostnader og ytelser, godtgjørelser til daglig leder, styret og revisor

Lønnskostnader	2024	2023
Lønninger	38 450	37 051
Arbeidsgiveravgift	5 979	5 805
Pensjonskostnader	2 483	2 513
Andre ytelser	6 124	2 256
Sum	53 035	47 625

Selskapet har i 2024 sysselsatt 63 årsverk.

Pensjonsforpliktelser

Innskuddsbasert ordning

Selskapet har en innskuddsbasert pensjonsordning som gjelder alle ansatte. Opptak skjer ved ansettelse uansett alder. Den innskuddsbaserte pensjonsordningen er innenfor lov om obligatorisk tjenestepensjon, og uttak kan starte fra fylte 62 år. Tilskuddet i den innskuddsbaserte ordningen regnskapsføres som periodens pensjonskostnad. Det er kostnadsført tkr 1 792 i forbindelse med obligatorisk tjenestepensjon i 2024 mot tkr 1 769 i 2023.

Ytelserbasert ordning

Selskapet har også en avtalefestet førtidspensjonsordning (AFP) som omfatter alle ansatte. Kostnader for AFP-ordningen er tkr 664 i 2024 mot tkr 703 i 2023.

Ytelser til ledende personer	Daglig leder	Styret
Lønn	1 457	0
Bonus	228	0
Pensjonskostnader	84	0
Annen godtgjørelse	19	0
Sum	1 788	0

Daglig leder har ikke opsjoner eller rettigheter til erverv av andeler i selskapet, men bonus knyttet til resultat. For daglig leder er oppsigelsestiden fra selskapets side 12 måneder med etterlønn på 12 måneder.

Det er ikke utbetalt godtgjørelse til styret i 2024.

Revisor0

Selskapet har kostnadsført tkr 125 i honorar for ordinær revisjon i 2024. Det er kostnadsført kr 21 i honorar for andre ytelser fra revisor.



Note 5 Anleggsmidler

	Maskiner og anlegg	Driftsløsøre, inventar ol.	Sum
Anskaffelseskost pr. 01.01.24	59 056	1 348	60 405
Tilgang kjøpte driftsmidler	4 035		4 035
Avgang i året	10 685		10 685
Anskaffelseskost 31.12.24	52 406	1 348	53 755
Akkumulerte avskrivninger 31.12.24	31 139	1 348	32 487
Av- og nedskrivninger pr. 31.12.24	31 139	1 348	32 487
Bokført verdi 31.12.24	21 268	0	21 268
Årets ordinære avskrivninger	7 308	4	7 312
Økonomisk levetid	5-8 år	5-8 år	
Avskrivningsplan	Lineær	Lineær	

Note 6 Spesifikasjon av driftskostnader

	2024	2023
Leie lokaler	1 289	1 508
Leie maskiner mv prosjekter	974	1 189
Fremmede tjenester	9 133	10 565
Øvrige prosjektkostnader	3 044	2 560
Andre driftskostnader	1 223	1 107
Sum driftskostnader	15 664	16 930



Note 7 Leieavtaler

Leieavtaler vurdert som operasjonell leasing kostnadsføres løpende. Dette gjelder i hovedsak leie av lokaler, kontormaskiner og personbiler. Varighet av leieavtaler som ikke balanseføres er 0-3 år.

31.12.2024

Årlig leie av ikke balanseførte leieavtaler 1 355

Leieavtaler som vurderes som finansiell leasing, aktiveres og avskrives over driftsmiddelets økonomiske levetid.

31.12.2024

Bokført verdi av leasingforpliktelser med pant i maskiner og utstyr 20 280

Anskaffelseskost aktivert leasing 34 510

Akkumulerte avskrivninger aktivert leasing -14 974

Balanseført verdi finansielle leasingavtaler 19 536

Note 8 Mellomværende med selskap i samme konsern

	2024	2023
Fordringer		
Kundefordringer konsern	5 644	0
Fordringer konsernkonto	9 499	0
Sum	15 143	0

Gjeld		
Konsernkonto gjeld	0	1 879
Leverandørgjeld konsern	923	0
Annen kortsiktig gjeld konsern	0	1 562
Sum	923	3 442

Transaksjoner med nærstående

	Salg av varer og tjenester 2024	Kjøp av varer og tjenester 2024
Konsernselskaper	28 559	12 706
Finansinntekter	2024	2023
Renteinntekt fra foretak i samme konsern	216	150
Finanskostnader	2024	2023
Rentekostnader fra foretak i samme konsern	10	259



Note 9 Skatt

Årets skattekostnad	2024	2023
Resultatført skatt på ordinært resultat:		
Betalbar skatt, konsernbidrag	0	344
Endring i utsatt skatt	-1 630	-61
Skattekostnad ordinært resultat	-1 630	283

Skattepliktig inntekt:		
Ordinært resultat før skatt	-7 410	1 160
Permanente forskjeller	0	125
Endring i midlertidige forskjeller	1 847	278
Avgitt konsernbidrag	0	-1 562
Avskåret rentefradrag	837	0
Skattepliktig inntekt	-4 725	0

Betalbar skatt i balansen:		
Betalbar skatt på årets resultat	0	344
Betalbar skatt på avgitt konsernbidrag	0	-344
Sum betalbar skatt i balansen	0	0

Beregning av effektiv skattesats		
Resultat før skatt	-7 410	1 160
Beregnet skatt av resultat før skatt	-1 630	255
Skatteeffekt av permanente forskjeller	0	27
Sum	-1 630	283
Effektiv skattesats	22,0 %	24,4 %

Skatteeffekten av midlertidige forskjeller og underskudd til fremføring som har gitt opphav til utsatt skatt og utsatte skattefordeler, spesifisert på typer av midlertidige forskjeller

	2024	2023	Endring
Varige driftsmidler	7 991	7 385	-606
Tilvirkningskontrakter	10 067	11 814	1 747
Fordringer	-4 951	-4 647	303
Balanseførte leieavtaler	-744	-419	326
Avsetninger mv	-77	0	77
Sum	12 286	14 133	1 847
Akkumulert fremførbart underskudd	-4 725	0	4 725
Avskåret rentefradrag	-837	0	837
Grunnlag for utsatt skatt	6 723	14 133	7 410
Utsatt skatt (22 %)	1 479	3 109	1 630



Note 10 Egenkapital

	Aksjekapital	Overkurs	Annen innskutt egenkapital	Annen egenkapital	Sum egenkapital
Pr. 31.12.2023	219	3 544	12 119	22 102	37 984
Pr 01.01.2024	219	3 544	12 119	22 102	37 984
Årets resultat				-5 780	-5 780
Pr 31.12.2024	219	3 544	12 119	16 322	32 204

Note 11 Pantstillelser og garantier

Nordea Bank Norge ASA har pant i varelager, driftstilbehør og anleggsmidler.

	31.12.2024	31.12.2023
Pantsikret gjeld og pantstillelser		
Gjeld til kredittinstitusjoner	20 280	23 453
Regnskapsført verdi av pantsikrede eiendeler		
Varelager	337	368
Varige driftsmidler	21 268	24 551
Sum	21 605	24 918

Selskapet har per 31.12.2024 avgitt driftsgarantier via Atradius for totalt tkr. 35 553.

Note 12 Aksjer og andeler i andre foretak m.v.

	Eierandel	Anskaffelses- kost	Balanseført verdi
Anleggsmidler			
Steindalen AS	33,3 %	100	100
Opplæringskontoret		4	4
Sum		104	104

Note 13 Varer

	2024	2023
Råmaterialer	337	368



Note 14 Kundefordringer

	2024	2023
Kundefordringer til pålydende	34 669	38 707
Avsetning til tap	4 951	4 647
Balanseført verdi av kundefordringer 31.12	29 718	34 059

Note 15 Bankinnskudd

Solberg Maskin AS har ingen bundne midler. Selskapet har en bankgaranti som skal dekke skyldig skattetrekk. Garantien beløper seg oppad til tkr. 2 700.

Selskapet er med i PEAB sin konsernkontoordning. Saldo er tkr 9 499 i 2024 mot tkr -1 879 i 2023 og er presentert i balansen som annen kortsiktig fordring (gjeld i 2023).

Note 16 Aksjonærer

Aksjekapitalen i Solberg Maskin AS pr. 31.12. består av:

	Antall	Pålydende	Bokført
Ordinære aksjer	300	730	219
Sum	300		219

Eierstruktur

Aksjonær per 31.12. var:

	Ordinære	Eierandel	Stemmeandel
Peab Anlegg AS	300	100	100