



ÅRSREGNSKAPET FOR REGNSKAPSÅRET 2021 - GENERELL INFORMASJON

Enheten

Organisasjonsnummer:	985 215 294
Organisasjonsform:	Aksjeselskap
Foretaksnavn:	NORVIGROUP NORWAY AS
Forretningsadresse:	Kjærlighetsstien 1 1850 MYSEN

Regnskapsår

Årsregnskapets periode:	01.05.2020 - 30.04.2021
-------------------------	-------------------------

Konsern

Morselskap i konsern:	Ja
Konsernregnskap lagt ved:	Nei

Regnskapsregler

Regler for små foretak benyttet:	Nei
Benyttet ved utarbeidelsen av årsregnskapet til selskapet:	Regnskapslovens alminnelige regler

Årsregnskapet fastsatt av kompetent organ

Bekreftet av representant for selskapet:	Stein Lie
Dato for fastsettelse av årsregnskapet:	17.08.2021

Grunnlag for avgivelse

År 2021: Årsregnskapet er elektronisk innlevert
År 2020: Tall er hentet fra elektronisk innlevert årsregnskap fra 2021

Det er ikke krav til at årsregnskapet m.v. som sendes til Regnskapsregisteret er undertegnet. Kontrollen på at dette er utført ligger hos revisor/enhetens øverste organ. Sikkerheten ivaretas ved at innsender har rolle/rettighet for innsending av årsregnskapet via Altinn, og ved at det bekreftes at årsregnskapet er fastsatt av kompetent organ.

Brønnøysundregistrene, 11.10.2022



Resultatregnskap

Beløp i: NOK	Note	2021	2020
RESULTATREGNSKAP			
Inntekter			
Salgsinntekt	4, 12	149 552 363	116 142 407
Annen driftsinntekt	12	11 712 027	13 663 694
Sum inntekter		161 264 391	129 806 100
Kostnader			
Varekostnad	12	87 111 791	76 760 770
Lønnskostnad	2	21 308 501	18 886 833
Avskrivning av driftsmidler og immaterielle eiendeler	3	408 410	483 868
Annen driftskostnad	2	29 195 209	31 007 141
Sum kostnader		138 023 910	127 138 613
Driftsresultat		23 240 480	2 667 488
Finansinntekter og finanskostnader			
Inntekt på investering i datterselskap	13	-131 643	262 680
Annen renteinntekt		21 774	352 255
Annen finansinntekt	5	12 004 514	1 263 395
Sum finansinntekter		11 894 645	1 878 329
Annen rentekostnad		1 032 601	2 645 717
Annen finanskostnad	5	712 990	12 323 105
Sum finanskostnader		1 745 591	14 968 822
Netto finans		10 149 054	-13 090 493
Ordinært resultat før skattekostnad		33 389 534	-10 423 005
Skattekostnad på ordinært resultat	7	7 374 659	-2 350 842
Ordinært resultat etter skattekostnad		26 014 875	-8 072 163
Årsresultat		26 014 875	-8 072 163
Årsresultat etter minoritetsinteresser		26 014 875	-8 072 163
Totalresultat		26 014 875	-8 072 163



Resultatregnskap

Beløp i: NOK	Note	2021	2020
Overføringer og disponeringer			
Ordinært utbytte	14	19 000 000	
Avsatt til annen egenkapital	14	7 014 875	-8 072 163
Sum overføringer og disponeringer		26 014 875	-8 072 163



Balanse

Beløp i: NOK	Note	2021	2020
BALANSE - EIENDELER			
Anleggsmidler			
Immaterielle eiendeler			
Utsatt skattefordel	7	839 464	3 640 489
Goodwill	3		
Sum immaterielle eiendeler		839 464	3 640 489
Varige driftsmidler			
Tomter, bygninger o.a. fast eiendom	9		
Maskiner og anlegg	3, 9	840 508	801 972
Skip og flytende installasjoner	9		
Driftsløsøre, inventar o.a. utstyr	3, 9	391 462	494 115
Sum varige driftsmidler		1 231 970	1 296 087
Finansielle anleggsmidler			
Investering i datterselskap	13	131 038	262 681
Investering i annet foretak i samme konsern	13		
Lån til foretak i samme konsern	11		
Investeringer i tilknyttet selskap	13		
Lån til tilknyttet selskap og felles kontrollert virksomhet	11		
Investeringer i aksjer og andeler		1 000	1 000
Sum finansielle anleggsmidler		132 038	263 681
Sum anleggsmidler		2 203 472	5 200 257
Omløpsmidler			
Varer			
Lager av varer og annen beholdning	9, 10	38 427 118	45 164 406
Sum varer		38 427 118	45 164 406
Fordringer			
Kundefordringer	9	6 515 650	4 953 241
Andre kortsiktige fordringer		3 955 684	3 474 469
Konsernfordringer	11		129 294
Sum fordringer		10 471 334	8 557 005



Balanse

Beløp i: NOK	Note	2021	2020
Bankinnskudd, kontanter og lignende			
Bankinnskudd, kontanter o.l.	8	8 891 327	2 565 914
Sum bankinnskudd, kontanter og lignende		8 891 327	2 565 914
Sum omløpsmidler		57 789 779	56 287 324
SUM EIENDELER		59 993 251	61 487 581
 BALANSE - EGENKAPITAL OG GJELD			
Egenkapital			
Innskutt egenkapital			
Aksjekapital	14, 15	1 000 000	1 000 000
Overkurs	14		
Sum innskutt egenkapital		1 000 000	1 000 000
Opptjent egenkapital			
Fond for vurderingsforskjeller	14	12 098	
Annen egenkapital	14	15 176 088	8 161 213
Sum opptjent egenkapital		15 188 186	8 161 213
Sum egenkapital		16 188 186	9 161 213
Gjeld			
Langsiktig gjeld			
Annen langsiktig gjeld			
Gjeld til kredittinstitusjoner	9	3 324 403	4 824 315
Langsiktig konserngjeld	11		
Sum annen langsiktig gjeld		3 324 403	4 824 315
Sum langsiktig gjeld		3 324 403	4 824 315
Kortsiktig gjeld			
Gjeld til kredittinstitusjoner	6, 9		23 798 073
Leverandørgjeld		7 034 075	4 406 497
Betalbar skatt	7	4 573 634	
Skyldig offentlige avgifter		4 831 435	6 538 599



Balanse

Beløp i: NOK	Note	2021	2020
Utbytte	14	19 000 000	
Kortsiktig konserngjeld	11	1 600 253	6 921 044
Annen kortsiktig gjeld		3 441 265	5 837 841
Sum kortsiktig gjeld		40 480 662	47 502 053
Sum gjeld		43 805 065	52 326 368
SUM EGENKAPITAL OG GJELD		59 993 251	61 487 581



Wilbergjordet 2
Postboks 812
1609 Fredrikstad
www.bdo.no

Uavhengig revisors beretning

Til generalforsamlingen i Norvigroup Norway AS

Uttalelse om revisjonen av årsregnskapet

Konklusjon

Vi har revidert årsregnskapet til Norvigroup Norway AS.

Årsregnskapet består av:

- Balanse per 30. april 2021
- Resultatregnskap for 2020/2021
- Kontantstrømpstilling for regnskapsåret avsluttet per 30. april 2021
- Noter til årsregnskapet, herunder et sammendrag av viktige regnskapsprinsipper.

Etter vår mening:

Er årsregnskapet avgitt i samsvar med lov og forskrifter og gir et rettviseende bilde av selskapets finansielle stilling per 30. april 2021, og av dets resultater og kontantstrømmer for regnskapsåret avsluttet per denne datoen i samsvar med regnskapslovens regler og god regnskapsskikk i Norge.

Grunnlag for konklusjonen

Vi har gjennomført revisjonen i samsvar med lov, forskrift og god revisjonsskikk i Norge, herunder de internasjonale revisjonsstandardene International Standards on Auditing (ISA-ene). Våre oppgaver og plikter i henhold til disse standardene er beskrevet i Revisors oppgaver og plikter ved revisjon av årsregnskapet. Vi er uavhengige av selskapet slik det kreves i lov og forskrift, og har overholdt våre øvrige etiske forpliktelser i samsvar med disse kravene. Etter vår oppfatning er innhentet revisjonsbevis tilstrekkelig og hensiktsmessig som grunnlag for vår konklusjon.

Annen informasjon

Ledelsen er ansvarlig for annen informasjon. Annen informasjon består av årsberetningen.

Vår uttalelse om revisjonen av årsregnskapet dekker ikke annen informasjon, og vi attesterer ikke den andre informasjonen.

I forbindelse med revisjonen av årsregnskapet er det vår oppgave å lese annen informasjon identifisert ovenfor med det formål å vurdere hvorvidt det foreligger vesentlig inkonsistens mellom annen informasjon og årsregnskapet, kunnskap vi har opparbeidet oss under revisjonen, eller hvorvidt den tilsynelatende inneholder vesentlig feilinformasjon.

Dersom vi, på bakgrunn av arbeidet vi har utført, konkluderer med at disse andre opplysningene inneholder vesentlig feilinformasjon, er vi pålagt å uttale oss om dette. Vi har ingenting å rapportere i så henseende.

Styret og daglig leders ansvar for årsregnskapet

Styret og daglig leder (ledelsen) er ansvarlig for å utarbeide årsregnskapet i samsvar med lov og forskrifter, herunder for at det gir et rettviseende bilde i samsvar med regnskapslovens regler og god regnskapsskikk i Norge. Ledelsen er også ansvarlig for slik intern kontroll som den finner nødvendig for å kunne utarbeide et årsregnskap som ikke inneholder vesentlig feilinformasjon, verken som følge av misligheter eller utilsiktede feil.

Ved utarbeidelsen av årsregnskapet må ledelsen ta standpunkt til selskapets evne til fortsatt drift og opplyse om forhold av betydning for fortsatt drift. Forutsetningen om fortsatt drift skal legges til grunn for årsregnskapet så lenge det ikke er sannsynlig at virksomheten vil bli avviklet.



Revisors oppgaver og plikter ved revisjonen av årsregnskapet

Vårt mål er å oppnå betryggende sikkerhet for at årsregnskapet som helhet ikke inneholder vesentlig feilinformasjon, verken som følge av misligheter eller utilsiktede feil, og å avgi en revisjonsberetning som inneholder vår konklusjon. Betryggende sikkerhet er en høy grad av sikkerhet, men ingen garanti for at en revisjon utført i samsvar med lov, forskrift og god revisjonsskikk i Norge, herunder ISA-ene, alltid vil avdekke vesentlig feilinformasjon som eksisterer. Feilinformasjon kan oppstå som følge av misligheter eller utilsiktede feil. Feilinformasjon blir vurdert som vesentlig dersom den enkeltvis eller samlet med rimelighet kan forventes å påvirke økonomiske beslutninger som brukerne foretar basert på årsregnskapet.

For videre beskrivelse av revisors oppgaver og plikter vises det til:
<https://revisorforeningen.no/revisjonsberetninger>

Uttalelse om andre lovmessige krav

Konklusjon om årsberetningen

Basert på vår revisjon av årsregnskapet som beskrevet ovenfor, mener vi at opplysningene i årsberetningen om årsregnskapet, forutsetningen om fortsatt drift og forslaget til anvendelse av overskuddet er konsistente med årsregnskapet og i samsvar med lov og forskrifter.

Konklusjon om registrering og dokumentasjon

Basert på vår revisjon av årsregnskapet som beskrevet ovenfor, og kontrollhandlinger vi har funnet nødvendig i henhold til internasjonal standard for attestasjonsoppdrag (ISAE) 3000 «Attestasjonsoppdrag som ikke er revisjon eller forenklet revisorkontroll av historisk finansiell informasjon», mener vi at ledelsen har oppfylt sin plikt til å sørge for ordentlig og oversiktlig registrering og dokumentasjon av selskapets regnskapsopplysninger i samsvar med lov og god bokføringsskikk i Norge.

Fredrikstad, 17.08.2021
BDO AS

Ole Jørgen Winther
statsautorisert revisor



**Årsregnskap 2020/2021
NorviGroup Norway AS**

Organisasjonsnr: 985 215 294



Norvigroup Norway AS

Orgnr. 985 215 294

ÅRSBERETNING FOR 2021 (avvikende regnskapsår 01.05-30.04)

Virksomhetens art og hvor den drives.

Norvigroup Norway AS drev i 2020/2021 produksjon og salg av dundyner og dunputer.

Bedriften har egen avdeling for design og produktutvikling av tekstiler, primært innenfor soverom, bad og barneutstyr. Virksomheten jobber konseptuelt og helhetlig innenfor «bedding» og tilbyr også supplerende varer til bad, og har egne konsepter inn mot soverom til barn. Videre utviklet bedriften konsepter under andres private label til soverom og bad. Varer i denne kategorien produseres hos leverandører, vesentlig i Asia. Bedriften er i denne sammenheng en importør, logistikspartner og salgspartner.

Selskapet er registrert på Mysen, som er utgangspunkt for selskapets virksomhet. Bedriftens kunder befinner seg hovedsakelig Norden.

Utvikling av selskapets virksomhet.

Selskapets omsetning er 161,3 MNOK, mot 129,8 året før. Resultatet før skatt er på MNOK 33,3 mot forrige års resultat før skatt på -10,7 mill. Utvikling av NOK mot andre valutaer er en utfordring for vår bedrift som importerer mye fra utlandet og gir store utslag på resultatet både positivt og negativt.

Selskapets egenkapital er på 16,2 MNOK mot 9,1 MNOK i 2019/20. Likviditeten er å anse som presset. Det er derfor iverksatt tiltak for å bedre denne. Netto kontantstrøm fra operasjonelle aktiviteter viser en positiv utvikling. Dette er spesielt knyttet til redusert lagerbeholdning som har vært og er et prioritert område. Den viser også at vi har meget god kontroll på kundefordringer.

Forsknings og Utviklings prosjekter i Selskapet.

Det har i inneværende år ikke vært forsknings- og utviklingsprosjekter i selskapet.

Fortsatt drift.

Inntjening er tilfredsstillende, og det er jobbet med likviditets situasjonen. Selskapet mener at forutsetning for fortsatt drift er til stede. Årsregnskapet for selskapet er satt opp under denne forutsetning.

Årsberetningen gir et rettviseende bilde over utviklingen og resultatet av selskapets og konsernets virksomhet og stilling.

Arbeidsmiljø.

Sykefraværet i selskapet utgjør 5,2 % herav utgjør langtidssykemeldte 4,0 %.



Ledelsen anser arbeidsmiljøet for godt.

Ansatte i like stillinger har lik lønn uavhengig av kjønn. Ledelse og styre vurderer fortløpende likestillingsarbeidet i selskapet. Det er ansatt 25 kvinner og 8 menn med til sammen 28,9 årsverk.

Det har ikke vært person- eller andre skader eller ulykker i virksomheten i inneværende regnskapsår.

Vi er opptatt av likestilling av kjønnene i vår virksomhet, og det å ha en god balanse. Likevel har vi en overvekt av kvinner både i ledelse, administrasjon og produksjon, og er oppmerksom på dette ved ansettelser av nye medarbeidere for en god balanse i organisasjonen.

Alle ansatte er likeverdig uavhengig av kjønn, seksuell legning og etnisitet.

Ytre miljø.

Selskapet anvender kun innsatsfaktorer i sin virksomhet, som har ubetydelig virkning på det ytre miljø. Dun-råvarer er et biprodukt fra kjøttproduksjon av fjørfe hos andre aktører. Ved siden av råvarer, så benytter vår produksjon seg kun av strøm – ingen andre tilsetninger. I vår produksjon lager vi varer som, blant andre miljømerkinger, er både Øko-Tex 100, klasse I – og Svanesertifisert. Dette bekrefter i seg selv at produktene har et meget beskjedent miljøfotavtrykk og ingen negative helsemessige virkninger.

Risikosikring.

Konsernets kundefordringer er i all vesentlighet knyttet til store kjeder, med solid kredittverdighet.

Innkjøp skjer hovedsakelig i utenlandsk valuta, og valutakursene påvirker resultatet. Selskapet har en aktiv valutapolitikk, med mål om å sikre valuta til de kalkylepriser, som blir benyttet ovenfor firmaets kunder. Situasjonen for NOK opp mot våre innkjøpsvalutaer USD og EUR har vært ustabile gjennom regnskapsåret. Bedriften har derfor valgt i høy grad å benytte seg av valuta SWAP'er.

Covid-19 påvirkning for selskapet.

Ved inngangen til regnskapsåret var markedet preget av stor usikkerhet grunnet Covid 19. og det var ikke mulig for oss å se konsekvensene av pandemien.

Covid 19 har stor innvirkning på utvikling av råvareprisene, og det har vært en suksessiv økning i prisene både på dun og bomull med størst utslag fra starten av 2021. Vi opplever store utfordringer med ekstrem prisøkning - og redusert tilgang på transport. Dette tror vi vil vedvare en god tid fremover, og vi er spente på hvilket prisnivå både råvarer og transport vil stabiliseres på.

En konsekvens av pandemien for befolkningen i Norden, er at hjemmet har vært base for det meste av livets innhold med hjemmekontor, hjemmeundervisning og det meste av fritiden. Vi så gradvis en økende etterspørsel etter våre varer, og at vår bransje som i hovedsak er interiør- og møbelkjeder fikk mye oppmerksomhet fra forbrukerne. Oppussing og oppgradering av hjemmet ledet til en vekst som etter hvert ble vesentlig. Vi har fortsatt økt etterspørsel og flere nye prosjekter vi jobber med, men vi tror at markedet vil normaliseres etter hvert som samfunnet kommer tilbake til normalen igjen.



Korona situasjonen i samfunnet har rammet også vår bedrift og det ga innledningsvis et omsetningstap etter 30/4-20 med påfølgende permitteringer og oppsigelser av ansatte. Bedriften mottok en mindre støtte for kostnadskompensasjon i april 2020. I mai-20 fikk vi innvilget et statsgarantert lån på NOK 20 mill. som da sikret et økonomisk handlingsrom for videre vekst og utvikling. I februar 2021 betalte vi inn lånet, da vi ved flere tiltak og prioriteringer samt et positivt marked ønsket å «friskmelde» oss og drive videre med eksisterende finansiering.

Bedriften gjennomførte permitteringer av 75 % av arbeidsstokken som gradvis ble senket, og pr 1. august var samtlige tilbake på jobb. Fra august har etterspørselen etter våre varer suksessivt økt og vi har drevet effektivt og målrettet, og har gjennomført flere prosjekter som har gitt positivt resultat som bla nedskalering av varer på lager.

Fremtidsutsikter/hendelser etter 30/4 2021.

Vi har stor tro på videre vekst og utvikling, og ser positiv på fremtiden.

Disponering av resultat.

Skattekostnad er lik NOK 7,3 mill.

Styret foreslår at resterende av årets resultat NOK 7 mill overføres til annen fri egenkapital, og at NOK 19 mill. avsettes til utbytte.

Mysen, den 17.08.2021

I styret for Norviggroup Norway AS

Trond Lie
Styreleder

Stein Lie
Styremedlem

Carsten Friis
Styremedlem



Resultatregnskap NorviGroup Norway AS

Driftsinntekter og driftskostnader	Note	2020/21	2019/20
Salgsinntekt	4, 12	149 552 363	116 142 407
Annen driftsinntekt	12	11 712 027	13 663 694
Sum driftsinntekter		161 264 391	129 806 100
Varekostnad	12	87 111 791	76 760 770
Lønnskostnad	2	21 308 501	18 886 833
Avskrivning av driftsmidler og immaterielle eiendeler	3	408 410	483 868
Annen driftskostnad	2	29 195 209	31 007 141
Sum driftskostnader		138 023 910	127 138 613
Driftsresultat		23 240 480	2 667 488
Finansinntekter og finanskostnader			
Inntekt på investering i datterselskap	13	-131 643	262 680
Annen renteinntekt		21 774	352 255
Annen finansinntekt	5	12 004 514	1 263 395
Annen rentekostnad		1 032 601	2 645 717
Annen finanskostnad	5	712 990	12 323 105
Resultat av finansposter		10 149 054	-13 090 493
Ordinært resultat før skattekostnad		33 389 534	-10 423 005
Skattekostnad på ordinært resultat	7	7 374 659	-2 350 842
Årsresultat		26 014 875	-8 072 163
Overføringer			
Avsatt til utbytte	14	19 000 000	0
Avsatt til annen egenkapital	14	7 014 875	-8 072 163
Sum overføringer		26 014 875	-8 072 163



Balanse

NorviGroup Norway AS

Eiendeler	Note	2020/21	2019/20
Anleggsmidler			
<i>Immaterielle eiendeler</i>			
Utsatt skattefordel	7	839 464	3 640 489
Sum immaterielle eiendeler		839 464	3 640 489
<i>Varige driftsmidler</i>			
Maskiner og anlegg	3, 9	840 508	801 972
Driftsløsøre, inventar o.a. utstyr	3, 9	391 462	494 115
Sum varige driftsmidler		1 231 970	1 296 087
<i>Finansielle anleggsmidler</i>			
Investeringer i datterselskap	13	131 038	262 681
Investeringer i aksjer og andeler		1 000	1 000
Sum finansielle anleggsmidler		132 038	263 681
Sum anleggsmidler		2 203 472	5 200 257
Omløpsmidler			
<i>Varer</i>			
Lager av varer og annen beholdning	9, 10	38 427 118	45 164 406
Sum varer		38 427 118	45 164 406
<i>Fordringer</i>			
Kundefordringer	9	6 515 650	4 953 241
Andre kortsiktige fordringer		3 955 684	3 474 469
Konsernfordringer	11	0	129 294
Sum fordringer		10 471 334	8 557 005
<i>Bankinnskudd, kontanter o.l</i>			
Bankinnskudd, kontanter o.l.	8	8 891 327	2 565 914
Sum bankinnskudd, kontanter o.l		8 891 327	2 565 914
Sum omløpsmidler		57 789 779	56 287 324
Sum eiendeler		59 993 251	61 487 581




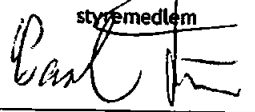
Balanse


NorviGroup Norway AS


Egenkapital og gjeld	Note	2020/21	2019/20
Egenkapital			
<i>Innskutt egenkapital</i>			
Aksjekapital	14, 15	1 000 000	1 000 000
Sum innskutt egenkapital		<u>1 000 000</u>	<u>1 000 000</u>
<i>Opptjent egenkapital</i>			
Fond for vurderingsforskjeller	14	12 098	0
Annen egenkapital	14	15 176 088	8 161 213
Sum opptjent egenkapital		<u>15 188 186</u>	<u>8 161 213</u>
Sum egenkapital		<u>16 188 186</u>	<u>9 161 213</u>
Gjeld			
<i>Annen langsiktig gjeld</i>			
Gjeld til kredittinstitusjoner	9	3 324 403	4 824 315
Sum annen langsiktig gjeld		<u>3 324 403</u>	<u>4 824 315</u>
<i>Kortsiktig gjeld</i>			
Gjeld til kredittinstitusjoner	6, 9	0	23 798 073
Leverandørgjeld		7 034 075	4 406 497
Betalbar skatt	7	4 573 634	0
Skyldig offentlige avgifter		4 831 435	6 538 599
Utbytte	14	19 000 000	0
Kortsiktig konserngjeld	11	1 600 253	6 921 044
Annen kortsiktig gjeld		3 441 265	5 837 841
Sum kortsiktig gjeld		<u>40 480 662</u>	<u>47 502 053</u>
Sum gjeld		<u>43 805 065</u>	<u>52 326 368</u>
Sum egenkapital og gjeld		<u>59 993 251</u>	<u>61 487 581</u>

Mysen, 17.08.2021
Styret i NorviGroup Norway AS


Stein Lie
styremedlem


Carsten Friis
styremedlem


Trond Lie
styreleder


Kari Setsaas
daglig leder



Kontantstrømoppstilling Norvigroup Norway AS - indirekte modell

	2020/21	2019/20
Kontantstrømmer fra operasjonelle aktiviteter		
Resultat før skattekostnad	33 521 177	-10 685 684
- Periodens betalte skatt	0	0
-/+ Tap/gevinst ved salg av anleggsmidler	0	0
+ Ordinære avskrivninger	408 410	483 868
+ Nedskrivning anleggsmidler	0	0
+/- Endring i varelager	6 737 288	12 037 785
+/- Endring i kundefordringer	-1 562 409	11 805 784
+/- Endring i leverandørgjeld	2 627 578	1 013 565
+/- Forskjell mellom kostnadsført pensjon og inn-/utbetalinger i pensjonsordninger	0	0
+/- Effekt av valutakursendringer	0	0
+/- Poster klassifisert som investerings-/finansieringsaktiviteter	0	0
+/- Endring i andre tidsavgrensingsposter	-2 249 056	-856 685
= Netto kontantstrøm fra operasjonelle aktiviteter	39 482 988	13 798 633
Kontantstrømmer fra investeringsaktiviteter		
+ Innbetalinger ved salg av varige driftsmidler	0	0
- Utbetalinger ved kjøp av varige driftsmidler	-344 293	-561 000
+ Innbetalinger ved salg av aksjer og andeler i andre foretak	0	0
- Utbetalinger ved kjøp av aksjer og andeler i andre foretak	0	0
+ Innbetalinger ved salg av andre investeringer	0	0
- Utbetalinger ved kjøp av andre investeringer	0	0
= Netto kontantstrøm fra investeringsaktiviteter	-344 293	-561 000
Kontantstrømmer fra finansieringsaktiviteter		
+ Innbetalinger ved opptak av ny langsiktig gjeld	0	0
+ Innbetalinger ved opptak av ny kortsiktig gjeld	0	0
+ Innbetalinger ved opptak av ny konserngjeld	0	1 284 062
+ Innbetalinger ved utlån i konsern	129 294	179 832
- Utbetalinger ved nedbetaling av langsiktig gjeld	-1 499 912	-1 495 938
- Utbetalinger ved nedbetaling av kortsiktig gjeld	-2 396 576	0
- Utbetalinger ved nedbetaling av konserngjeld	-5 320 791	0
+/- Netto endring i kassekreditt	-23 798 073	-11 663 306
+ Innbetaling av egenkapital	0	0
= Netto kontantstrøm fra finansieringsaktiviteter	-32 886 058	-11 695 350
+/- Effekt av valutakursendringer på kontanter og kontantekvivalenter	72 775	0
= Netto endring i kontanter og kontantekvivalenter	6 325 412	1 542 283
+ Beholdning av kontanter og kontantekvivalenter ved periodens begynnelse	2 565 914	1 023 632
= Beholdning av kontanter og kontantekvivalenter ved periodens slutt	8 891 326	2 565 915



Noter til regnskapet 2020/21

Regnskapsprinsipper

Årsregnskapet er satt opp i samsvar med regnskapsloven og god regnskapsskikk for øvrige foretak. Forutsetningen om fortsatt drift er lagt til grunn ved utarbeidelsen.

Bruk av estimater

Utarbeidelse av regnskap i samsvar med regnskapsloven krever bruk av estimater. Videre krever anvendelse av selskapets regnskapsprinsipper at ledelsen må utøve skjønn. Områder som i stor grad inneholder slike skjønnsmessige vurderinger, høy grad av kompleksitet, eller områder hvor forutsetninger og estimater er vesentlige for årsregnskapet, er beskrevet i notene.

Salgsinntekter

Inntekter ved salg av varer og tjenester vurderes til virkelig verdi av vederlaget, netto etter fradrag for merverdiavgift, returer, rabatter og andre avslag.

Salg av varer inntektsføres når risiko og kontroll i all hovedsak er overført kjøperen. Med risiko menes eiendelens gevinst og tapspotensiale mens kontroll defineres som beslutnings og råderett. Erfaringsfall anvendes for å estimere og regnskapsføre avsetninger for kvantumsrabatter og retur på salgstidspunktet.

Salg av tjenester inntektsføres etter hvert som de er levert.

Klassifisering og vurdering av balanseposter

Eiendeler bestemt til varig eie eller bruk er klassifisert som anleggsmidler. Anleggsmidler er vurdert til anskaffelseskost. Omløpsmidler og kortsiktig gjeld omfatter normalt poster som forfaller til betaling innen ett år etter balansedagen, samt poster som knytter seg til varekretsløpet. Omløpsmidler vurderes til laveste verdi av anskaffelseskost og antatt virkelig verdi. Fordringer klassifiseres som omløpsmidler hvis de skal tilbakebetales i løpet av ett år. For gjeld er analoge kriterier lagt til grunn. Første års avdrag på langsiktige fordringer og langsiktig gjeld klassifiseres likevel ikke som omløpsmiddel og kortsiktig gjeld. Enkelte poster er vurdert etter andre regler. Postene det gjelder vil være blant de postene som omhandles nedenfor.

Immaterielle eiendeler

Utgifter til andre immaterielle eiendeler balanseføres i den grad det kan identifiseres en fremtidig økonomisk fordel knyttet til utvikling av en identifiserbar immateriell eiendel og utgiftene kan måles pålitelig. I motsatt fall kostnadsføres slike utgifter løpende. Balanseført utvikling avskrives lineært over økonomisk levetid.

Varige driftsmidler

Varige driftsmidler balanseføres og avskrives lineært til restverdi over driftsmidlenes forventede utnyttbare levetid. Ved endring i avskrivningsplan fordeles virkningen over gjenværende avskrivningstid ("knekkpunktmetoden"). Vedlikehold av driftsmidler kostnadsføres løpende. Påkostninger eller forbedringer tillegges driftsmidlets kostpris og avskrives i takt med driftsmidlet. Skillet mellom vedlikehold og påkostning/forbedring regnes i forhold til driftsmidlets stand ved kjøp av driftsmidlet. Tomter avskrives ikke.

Leide (leasede) driftsmidler balanseføres som driftsmidler hvis leiekontrakten anses som finansiell. Utgifter til leie av øvrige driftsmidler kostnadsføres som operasjonell. Forskuddsbetalinger balanseføres som forskuddsbetalt kostnad, og fordeles over leieperioden.

Nedskrivning av anleggsmidler

Ved indikasjon på at balanseført verdi av et anleggsmiddel er høyere enn virkelig verdi, foretas det test for verdifall. Testen foretas for det laveste nivå av anleggsmidler som har selvstendige kontantstrømmer. Hvis balanseført verdi er høyere enn både salgsverdi og gjenvinnbart beløp, foretas det nedskrivning til det høyeste av salgsverdi og gjenvinnbart beløp. Gjenvinnbart beløp er det høyeste av netto salgsverdi og bruksverdi. Bruksverdi er nåverdi av fremtidige kontantstrømmer knyttet til eiendelen. Tidligere nedskrivninger, med unntak for nedskrivning av goodwill, reverseres hvis grunnlaget for nedskrivningen ikke lenger er til stede.



Noter til regnskapet 2020/21

Investeringer i andre selskaper

Egenkapitalmetoden brukes som prinsipp for investeringer i datterselskap, tilknyttet selskap og felleskontrollert virksomhet. Investeringen vurderes til investors andel av egenkapitalen, og andel av resultatet resultatføres.

Varer

Lager av innkjøpte varer er vurdert til det laveste av anskaffelseskost etter FIFO-prinsippet, og netto salgsverdi. Egentilvirkede ferdigvarer og varer under tilvirkning vurderes til full tilvirkningskost.

Fordringer

Kundefordringer og andre fordringer er oppført i balansen til pålydende etter fradrag for avsetning til forventet tap. Avsetning for tap gjøres på grunnlag av individuelle vurderinger av de enkelte fordringene. I tillegg gjøres det for øvrige kundefordringer en uspesifisert avsetning for å dekke antatt tap.

Pensjoner

Selskapets pensjonsordning er finansiert gjennom innbetaling til forsikringsselskap. Denne pensjonsordning er av typen OTP med innskuddsplaner.

Ved innskuddsplaner betaler selskapet innskudd til et forsikringsselskap. Selskapet har ingen ytterligere betalingsforpliktelse etter at innskuddene er betalt. Innskuddene regnskapsføres som lønnskostnad.

Skatt

Skattekostnaden i resultatregnskapet omfatter både periodens betalbare skatt og endring i utsatt skatt. Utsatt skatt beregnes med 22 % på grunnlag av de midlertidige forskjeller som eksisterer mellom regnskapsmessige og skattemessige verdier, samt eventuelt ligningsmessig underskudd til fremføring ved utgangen av regnskapsåret. Skatteøkende og skattereduserende midlertidige forskjeller som reverserer eller kan reversere i samme periode er utlignet og nettoført. Utsatt skatt på merverdier i forbindelse med oppkjøp av datterselskap blir ikke utlignet.

Oppføring av utsatt skattefordel på netto skattereduserende forskjeller som ikke er utlignet og underskudd til fremføring, er begrunnet med antatt fremtidig inntjening. Utsatt skattefordel som kan balanseføres og utsatt skatt er oppført netto i balansen.

Valuta

Fordringer og gjeld i utenlandsk valuta vurderes etter kursen ved regnskapsårets slutt.

Sikring

Fordringer og gjeld som er sikret med valutaterminkontrakter er vurdert til terminkurs, med unntak av renteelementet som blir periodisert og klassifisert som renteinntekt/-kostnad.

Kontantstrømoppstilling

Kontantstrømoppstillingen utarbeides etter den indirekte metoden. Kontanter og kontantekvivalenter omfatter kontanter, bankinnskudd and andre kortsiktige, likvide plasseringer som umiddelbart og med uvesentlig kursrisiko kan konverteres til kjente kontantbeløp og med gjenværende løpetid mindre enn tre måneder fra anskaffelsesdato.

Avvikende regnskapsår

Selskapet gikk over til avvikende regnskapsår i 2018/2019 for å tilpasse seg resten av konsernet. Avvikende regnskapsår går fra 01.05-30.04.



Noter til regnskapet 2020/21

Note 2 Lønnskostnader, antall ansatte, godtgjørelser, lån til ansatte mm

Lønnskostnader	2020/21	2019/20
Lønninger	16 653 517	14 613 957
Arbeidsgiveravgift	2 395 483	2 739 075
Pensjonskostnader	675 682	856 266
Andre ytelser	1 583 819	677 536
Sum	21 308 501	18 886 833

Gjennomsnittlig antall årsverk sysselsatt i regnskapsåret 35 35

Totale lønnsutgifter for regnskapsåret 2019/20 utgjorde NOK 21 743 227,-. Man endret regnskapsprinsipp for varer i arbeide pr. 01.01.2020 (måned 8 i året) med den konsekvens at NOK 2 856 394 ble allokert varer i arbeide (full tilvirkningskost).

Ytelser til ledende personer	Daglig leder	Styret
Lønn	1 110 984	0
Pensjonsutgifter	0	0
Bonus	157 663	0
Annen godtgjørelse	102 164	0
Sum	1 370 812	0

Det er ikke gitt lån/sikkerhetsstillelse til daglig leder, styrets leder eller andre nærstående parter.

OTP

Selskapet er pliktig til å ha tjenstepensjonsordning etter lov om obligatorisk tjenstepensjon. Selskapets pensjonsordninger tilfredsstiller kravene i denne lov.

Revisor

Lovpålagt revisjon	160 000
Andre tjenester	29 560
Sum honorar til revisor	189 560

Note 3 Anleggsmidler

	Goodwill	Maskiner og anlegg	Driftsløsøre, inventar ol.	Sum
Anskaffelseskost pr. 01.05.20	16 860 000	1 879 440	7 112 403	25 851 842
+ Tilgang kjøpte driftsmidler		344 293		344 293
= Anskaffelseskost 30.04.21	16 860 000	2 223 733	7 112 403	26 196 135
Akkumulerte avskrivninger 30.04.21	16 860 000	1 383 226	6 720 940	24 964 166
= Bokført verdi 30.04.21	0	840 507	391 462	1 231 969
Årets ordinære avskrivninger		305 757	102 653	408 410
Økonomisk levetid	5 år	3-10 år	3-10 år	



Noter til regnskapet 2020/21

Note 4 Omsetning

<u>Selskapets omsetning er fordelt på følgende geografiske områder</u>	<u>2020/21</u>	<u>2019/20</u>
Norge	142 690 407	112 271 288
Sverige	3 043 822	161 323
Danmark	1 685 220	258 102
Andre land	1 849 194	3 451 694
Sum	149 268 643	116 142 407

Note 5 Spesifikasjon av finansinntekter og finanskostnader

<u>Finansinntekter</u>	<u>2020/21</u>	<u>2019/20</u>
Agio	11 958 984	1 216 487
Utbytte	39 712	39 547
Annen finansinntekt	5 818	7 361
Sum finansinntekter	12 004 514	1 263 395

<u>Finanskostnader</u>	<u>2020/21</u>	<u>2019/20</u>
Disagio	712 081	12 322 222
Annen finanskostnad	909	883
Sum finanskostnader	712 990	12 323 105

Note 6 Flerkontosystem/ flervalutakreditt

<u>Selskapets kassakreditt/ flervalutakreditt består av følgende konti/valutaer</u>	<u>2020/21</u>	<u>2019/20</u>
USD	3 659 798	-664 969
EURO	205 793	-6 493 138
SEK	455 831	663 807
DKK	94 863	1 200 993
NOK	3 610 400	-16 639 965
Sum	8 026 685	-21 933 273



Noter til regnskapet 2020/21

Note 7 Skatt

	2021	2020
Årets skattekostnad		
Resultatført skatt på ordinært resultat:		
Betalbar skatt	4 573 634	0
Endring i utsatt skattefordel	2 801 025	-2 350 842
Skattekostnad ordinært resultat	7 374 659	-2 350 842
Skattepliktig inntekt:		
Ordinært resultat før skatt	33 389 534	-10 423 005
Permanente forskjeller	131 643	-262 680
Endring i midlertidige forskjeller	-933 437	1 370 084
Anvendelse av fremførbart underskudd	-11 798 494	0
Skattepliktig inntekt	20 789 246	-9 315 600
Betalbar skatt i balansen:		
Betalbar skatt på årets resultat	4 573 634	0
Sum betalbar skatt i balansen	4 573 634	0
Beregning av effektiv skattesats:		
Resultat før skatt	33 389 534	-10 423 005
Beregnet skatt av resultat før skatt	7 345 698	-2 293 061
Skatteeffekt av permanente forskjeller	28 961	-57 790
Sum	7 374 659	-2 350 851
Effektiv skattesats	22,1 %	22,6 %

Skatteeffekten av midlertidige forskjeller som har gitt opphav til utsatt skatt og utsatte skattefordeler, spesifisert på typer av midlertidige forskjeller

	2021	2020	Endring
Varige driftsmidler	-1 323 366	-1 678 120	-354 754
Varebeholdning	-2 163 175	-2 807 000	-643 825
Fordringer	-329 203	-264 062	65 142
Sum	-3 815 744	-4 749 181	-933 437
Akkumulert fremførbart underskudd	0	-11 798 494	-11 798 494
Grunnlag for utsatt skattefordel	-3 815 744	-16 547 676	-12 731 932
Utsatt skattefordel (22 %)	-839 464	-3 640 489	-2 801 025

Note 8 Bankinnskudd

	2020/21	2019/20
Bundne skattetreksmidler	861 968	697 092



Noter til regnskapet 2020/21

Note 9 Fordringer, gjeld, pantstillelser og garantier m.v

	<u>2020/21</u>	<u>2019/20</u>
Fordringer med forfall senere enn ett år	0	0
Langsiktig gjeld med forfall senere enn fem år	0	0
Gjeld som er sikret ved pant o.l.	2020/21	2019/20
Gjeld til kredittinstitusjoner langsiktig	3 324 403	4 824 315
Gjeld til kredittinstitusjoner kortsiktig	0	21 933 273
Sum	3 324 403	26 757 588

Balanseført verdi av pantsatte eiendeler	2020/21	2019/20
Maskiner og anlegg	840 508	801 972
Driftsløsøre, inventar og utstyr	391 462	494 115
Lager av varer og annen beholdning	38 427 118	45 164 406
Kundefordringer	6 515 650	4 953 241
Sum	46 174 738	51 413 734

Pantstillelser			
Varelager	oppad til	40 000 000	40 000 000
Driftstilbehør	oppad til	5 000 000	5 000 000
Fordringer, enkle krav	oppad til	30 000 000	30 000 000

Eiendeler er i tillegg stillet som sikkerhet for

Ubenyttet kassekreditt	2 500 000	2 500 000
Sum	2 500 000	2 500 000

Note 10 Varer

	<u>2020/21</u>	<u>2019/20</u>
Lager av varer og annen beholdning	38 427 118	45 164 406
Sum	38 427 118	45 164 406
Varebeholdning vurdert til anskaffelseskost	41 427 118	48 664 406
Varebeholdning vurdert til virkelig verdi	38 427 118	45 164 406
Nedskrivning for ukurans	3 000 000	3 500 000



Noter til regnskapet 2020/21

Note 11 Mellomværende med selskap i samme konsern

<u>Fordringer</u>	<u>2020/21</u>	<u>2019/20</u>
Mellomregning NordicForm Holding AS(Avviklet)	0	450
Mellomregning Brandnew(Avviklet)	0	128 844
Sum fordringer	0	129 294
<u>Gjeld</u>	<u>2020/21</u>	<u>2019/20</u>
Mellomregning NorviGroup Sweden AB	1 600 253	6 360 044
Sum gjeld	1 600 253	6 360 044

Note 12 Transaksjoner med nærstående parter

Ytelser til ledende ansatte er omtalt i note 2, og mellomværende med konsernselskaper er omtalt i note 11.

<u>Selskapets transaksjoner med nærstående parter (Alle tall i NOK)</u>	<u>2020/21</u>	<u>2019/20</u>
Salg av varer og tjenester:		
Salg av varer:		
NorviGroup Sweden AB	492 917	131 298
NorviGroup Denmark A/S	104 219	128 597
Salg av tjenester:		
NorviGroup Sweden AB	3 159 481	3 995 079
NorviGroup Denmark A/S	1 050 295	1 295 355
Kjøp av varer og tjenester:		
Kjøp av varer:		
NorviGroup Denmark A/S	602 428	565 248

Note 13 Investering i datterselskap, tilknyttet selskap og felleskontrollert virksomhet

Investeringene i datterselskap, tilknyttet selskap og felleskontrollert virksomhet regnskapsføres etter egenkapitalmetoden.

<u>Selskap</u>	<u>Forretnings- kontor</u>	<u>Eier- /stemmeandel</u>	<u>EK pr. 01.05</u>	<u>Årets resultat</u>	<u>EK pr. 30.04</u>
NordicForm AS	Mysen	100 %	262 681	-131 606	131 075

NorviGroup Norway AS er morselskap i et underkonsern og det er ikke utarbeidet konsernregnskap i medhold av regnskapslovens § 3-7.



Noter til regnskapet 2020/21

Note 14 Egenkapital

	Aksjekapital	Annen egenkapital	Sum egenkapital
Pr. 01.05	1 000 000	8 161 213	9 161 213
Avsatt utbytte		-19 000 000	-19 000 000
Fond for vurderingsforskjeller		12 098	12 098
Årets resultat		26 014 875	26 014 875
Pr 30.04	<u>1 000 000</u>	<u>15 188 186</u>	<u>16 188 186</u>

Note 15 Antall aksjer, aksjeeiere m

Aksjekapital	Antall	Pålydende	Balanseført
Ordinære aksjer	10 000	100	1 000 000

Aksjekapitalen eies av følgende aksjonærer:

Aksjonærer:	Antall aksjer	Eierandel
NorviGroup Holding A/S	10 000	100 %
Sum	<u>10 000</u>	<u>100 %</u>

Selskapet har en aksjeklasse og alle aksjer har lik stemmerett.

NorviGroup Norway AS er datterselskap av NorviGroup Holding A/S som utarbeider konsernregnskap der NorviGroup Norway AS inngår i konsolideringen. Konsernregnskapet kan fås utlevert ved Kjærlighetsstien 1, Mysen.