



ÅRSREGNSKAPET FOR REGNSKAPSÅRET 2022 - GENERELL INFORMASJON

Enheten

Organisasjonsnummer: 814 184 072
Organisasjonsform: Aksjeselskap
Foretaksnavn: INDUNOR AS
Forretningsadresse: Østensjøveien 15C
0661 OSLO

Regnskapsår

Årsregnskapets periode: 01.01.2022 - 31.12.2022

Konsern

Morselskap i konsern: Nei

Regnskapsregler

Regler for små foretak benyttet: Nei
Benyttet ved utarbeidelsen av årsregnskapet til selskapet: Regnskapslovens alminnelige regler

Årsregnskapet fastsatt av kompetent organ

Bekreftet av representant for selskapet: Erlend Skalleberg
Dato for fastsettelse av årsregnskapet: 30.06.2023

Grunnlag for avgivelse

År 2022: Årsregnskapet er elektronisk innlevert
År 2021: Tall er hentet fra elektronisk innlevert årsregnskap fra 2022

Det er ikke krav til at årsregnskapet m.v. som sendes til Regnskapsregisteret er undertegnet. Kontrollen på at dette er utført ligger hos revisor/enhetens øverste organ. Sikkerheten ivaretas ved at innsender har rolle/rettighet for innsending av årsregnskapet via Altinn, og ved at det bekreftes at årsregnskapet er fastsatt av kompetent organ.

Brønnøysundregistrene, 15.07.2024



Resultatregnskap

Beløp i: NOK	Note	2022	2021
RESULTATREGNSKAP			
Inntekter			
Salgsinntekt		191 393 536	166 353 466
Sum inntekter		191 393 536	166 353 466
Kostnader			
Varekostnad		112 527 800	103 660 916
Lønnskostnad	2, 3	43 594 874	33 126 485
Avskrivning på varige driftsmidler og immaterielle eiendeler	4	368 812	226 356
Nedskrivning av varige driftsmidler og immaterielle eiendeler	4	0	0
Annen driftskostnad	5, 6	23 309 710	18 429 403
Sum kostnader		179 801 196	155 443 160
Driftsresultat		11 592 340	10 910 305
Finansinntekter og finanskostnader			
Annen renteinntekt		137 616	8 600
Annen finansinntekt		1 082 528	402 103
Sum finansinntekter		1 220 144	410 703
Annen rentekostnad		22 076	19 397
Annen finanskostnad		884 030	438 315
Sum finanskostnader		906 106	457 712
Netto finans		314 038	-47 010
Ordinært resultat før skattekostnad		11 906 378	10 863 296
Skattekostnad	7, 8	2 623 059	2 404 400
Ordinært resultat etter skattekostnad		9 283 319	8 458 897
Årsresultat		9 283 319	8 458 896
Overføringer og disponeringer			
Avgitt konsernbidrag		780 000	3 900 000
Annen egenkapital		8 503 319	4 558 896
Sum overføringer og disponeringer		9 283 319	8 458 896



Resultatregnskap

Beløp i: NOK	Note	2022	2021
---------------------	-------------	-------------	-------------



Balanse

Beløp i: NOK	Note	2022	2021
BALANSE - EIENDELER			
Anleggsmidler			
Immaterielle eiendeler			
Utvikling	4	0	0
Konsesjoner, patenter, lisenser, varemerker ol.	4	0	0
Utsatt skattefordel	7, 8	318 545	186 479
Goodwill	4	0	0
Sum immaterielle eiendeler		318 545	186 479
Varige driftsmidler			
Tomter, bygninger og annen fast eiendom	4	0	0
Maskiner og anlegg	4	0	0
Skip, rigger, fly og lignende	4	0	0
Driftsløsøre, inventar, verktøy, kontormaskiner, ol.	4	840 873	520 686
Sum varige driftsmidler		840 873	520 686
Finansielle anleggsmidler			
Investering i datterselskap	9	0	0
Investering i annet foretak i samme konsern	9	0	0
Lån til foretak i samme konsern	9, 10	0	
Investeringer i tilknyttet selskap	9	0	0
Lån til tilknyttet selskap og felles kontrollert virksomhet	9, 10	0	0
Andre langsiktige fordringer	10, 11	0	0
Sum finansielle anleggsmidler		0	0
Sum anleggsmidler		1 159 418	707 165
Omløpsmidler			
Varer			
Fordringer			
Kundefordringer	6	34 979 566	39 621 428
Andre kortsiktige fordringer	11	7 023 763	6 654 667
Konsernfordringer	9	15 820 739	407 002
Sum fordringer		57 824 068	46 683 097



Balanse

Beløp i: NOK	Note	2022	2021
Investeringer			
Aksjer og andeler i foretak i samme konsern	9	0	0
Sum investeringer		0	0
Bankinnskudd, kontanter og lignende			
Bankinnskudd, kontanter og lignende	9, 12	2 339 468	8 680 310
Sum bankinnskudd, kontanter og lignende		2 339 468	8 680 310
Sum omløpsmidler		60 163 536	55 363 407
SUM EIENDELER		61 322 954	56 070 572

BALANSE - EGENKAPITAL OG GJELD

Egenkapital

Innskutt egenkapital

Selskapskapital	13, 14	30 000	30 000
Ikke registrert aksjekapital	14	0	0
Beholdning av egne aksjer	13, 14	0	0
Overkurs	14	-7 416	-7 416
Annen innskutt egenkapital	14	30 000	30 000
Sum innskutt egenkapital		52 584	52 584

Opptjent egenkapital

Fond	14	0	0
Annen egenkapital	14	16 971 586	8 468 267
Udekket tap	14	0	0
Sum opptjent egenkapital		16 971 586	8 468 267

Sum egenkapital

17 024 170 **8 520 851**

Gjeld

Langsiktig gjeld

Pensjonsforpliktelser	15	0	0
Utsatt skatt	7, 8	0	0
Sum avsetninger for forpliktelser		0	0

Annen langsiktig gjeld



Balanse

Beløp i: NOK	Note	2022	2021
Konvertible lån	15	0	0
Obligasjonslån	15	0	0
Gjeld til kredittinstitusjoner	15	0	0
Langsiktig konserngjeld	9, 15	0	14 220 841
Ansvarlig lånekapital	15	0	0
Øvrig langsiktig gjeld	15	0	0
Sum annen langsiktig gjeld		0	14 220 841
Sum langsiktig gjeld		0	14 220 841
Kortsiktig gjeld			
Gjeld til kredittinstitusjoner		117 471	0
Leverandørgjeld		19 813 095	15 791 435
Betalbar skatt	7, 8	2 535 125	1 326 266
Skyldige offentlige avgifter	12	8 783 103	7 012 942
Kortsiktig konserngjeld	9	1 000 000	5 000 000
Annen kortsiktig gjeld		12 049 991	4 198 238
Sum kortsiktig gjeld		44 298 785	33 328 881
Sum gjeld		44 298 785	47 549 722
SUM EGENKAPITAL OG GJELD		61 322 955	56 070 573



Brønnøysundregistrene

ÅRSREGNSKAP FOR REGNSKAPSÅRET 2022 - GENERELL INFORMASJON

Journalnummer: 2023 570421

Enheten

Organisasjonsnummer: 814 184 072
Organisasjonsform: Aksjeselskap
Foretaksnavn: INDUNOR AS
Forretningsadresse: Østensjøveien 15C
0661 OSLO

Regnskapsår

Årsregnskapets periode: 01.01.2022 - 31.12.2022

Konsern

Morselskap i konsern: Nei

Regnskapsregler

Regler for små foretak benyttet: Nei
Benyttet ved utarbeidelsen av
årsregnskapet til selskapet: Regnskapslovens alminnelige regler

Årsregnskapet fastsatt av kompetent organ

Bekreftet av representant for selskapet: Erlend Skalleberg
Dato for fastsettelse av årsregnskapet: 30.06.2023

Revisjon

Årsregnskapet er utarbeidet av ekstern
autorisert regnskapsfører: Ja
Ekstern autorisert regnskapsfører har i
løpet av regnskapsåret bistått ved den
løpende regnskapsføringen eller utført
andre tjenester for selskapet enn å
utarbeide årsregnskapet: Ja

Grunnlag for avgivelse

År 2022: Årsregnskap er elektronisk innlevert.
År 2021: Tall er hentet fra elektronisk innlevert årsregnskap fra 2022.

Det er ikke krav til at årsregnskapet m.v. som sendes til Regnskapsregisteret er undertegnet. Kontrollen på at dette er utført ligger hos revisor/enhetens øverste organ. Sikkerheten ivaretas ved at innsender har rolle/rettighet for innsending av årsregnskapet via Altinn, og ved at det bekreftes at årsregnskapet er fastsatt av kompetent organ.

Brønnøysundregistrene, 11.07.2023



Organisasjonsnr: 814 184 072
INDUNOR AS

RESULTATREGNSKAP

Beløp i: NOK	Note	2022	2021
RESULTATREGNSKAP			
Inntekter			
Salgsinntekt		191 393 536	166 353 466
Sum inntekter		191 393 536	166 353 466
Kostnader			
Varekostnad		112 527 800	103 660 916
Lønnskostnad	2, 3	43 594 874	33 126 485
Avskrivning på varige driftsmidler og immaterielle eiendeler	4	368 812	226 356
Nedskrivning av varige driftsmidler og immaterielle eiendeler	4	0	0
Annen driftskostnad	5, 6	23 309 710	18 429 403
Sum kostnader		179 801 196	155 443 160
Driftsresultat		11 592 340	10 910 305
Finansinntekter og finanskostnader			
Annen renteinntekt		137 616	8 600
Annen finansinntekt		1 082 528	402 103
Sum finansinntekter		1 220 144	410 703
Annen rentekostnad		22 076	19 397
Annen finanskostnad		884 030	438 315
Sum finanskostnader		906 106	457 712
Netto finans		314 038	-47 010
Ordinært resultat før skattekostnad			
Skattekostnad	7, 8	11 906 378	10 863 296
Ordinært resultat etter skattekostnad		2 623 059	2 404 400
Årsresultat		9 283 319	8 458 897
Overføringer og disponeringer			
Avgitt konsernbidrag		780 000	3 900 000
Annen egenkapital		8 503 319	4 558 896
Sum overføringer og disponeringer		9 283 319	8 458 896



Organisasjonsnr: 814 184 072
INDUNOR AS

BALANSE

Beløp i: NOK	Note	2022	2021
BALANSE - EIENDELER			
Anleggsmidler			
Immaterielle eiendeler			
Utvikling	4	0	0
Konsesjoner, patenter, lisenser, varemerker ol.	4	0	0
Utsatt skattefordel	7, 8	318 545	186 479
Goodwill	4	0	0
Sum immaterielle eiendeler		318 545	186 479
Varige driftsmidler			
Tomter, bygninger og annen fast eiendom	4	0	0
Maskiner og anlegg	4	0	0
Skip, rigger, fly og lignende	4	0	0
Driftsløsøre, inventar, verktøy, kontormaskiner, ol.	4	840 873	520 686
Sum varige driftsmidler		840 873	520 686
Finansielle anleggsmidler			
Investering i datterselskap	9	0	0
Investering i annet foretak i samme konsern	9	0	0
Lån til foretak i samme konsern	9, 10	0	0
Investeringer i tilknyttet selskap	9	0	0
Lån til tilknyttet selskap og felles kontrollert virksomhet	9, 10	0	0
Andre langsiktige fordringer	10, 11	0	0
Sum finansielle anleggsmidler		0	0
Sum anleggsmidler		1 159 418	707 165
Omløpsmidler			
Varer			
Fordringer			
Kundefordringer	6	34 979 566	39 621 428
Andre kortsiktige fordringer	11	7 023 763	6 654 667
Konsernfordringer	9	15 820 739	407 002
Sum fordringer		57 824 068	46 683 097



Investeringer			
Aksjer og andeler i foretak i samme konsern	9	0	0
Sum investeringer		0	0
Bankinnskudd, kontanter og lignende			
Bankinnskudd, kontanter og lignende	9, 12	2 339 468	8 680 310
Sum bankinnskudd, kontanter og lignende		2 339 468	8 680 310
Sum omløpsmidler		60 163 536	55 363 407
SUM EIENDELER		61 322 954	56 070 572
BALANSE - EGENKAPITAL OG GJELD			
Egenkapital			
Innskutt egenkapital			
Selskapskapital	13, 14	30 000	30 000
Ikke registrert aksjekapital	14	0	0
Beholdning av egne aksjer	13, 14	0	0
Overkurs	14	-7 416	-7 416
Annen innskutt egenkapital	14	30 000	30 000
Sum innskutt egenkapital		52 584	52 584
Opptjent egenkapital			
Fond	14	0	0
Annen egenkapital	14	16 971 586	8 468 267
Udekket tap	14	0	0
Sum opptjent egenkapital		16 971 586	8 468 267
Sum egenkapital		17 024 170	8 520 851
Gjeld			
Langsiktig gjeld			
Pensjonsforpliktelser	15	0	0
Utsatt skatt	7, 8	0	0
Sum avsetninger for forpliktelser		0	0
Annen langsiktig gjeld			
Konvertible lån	15	0	0
Obligasjonslån	15	0	0
Gjeld til kredittinstitusjoner	15	0	0
Langsiktig konserngjeld	9, 15	0	14 220 841
Ansvarlig lånekapital	15	0	0
Øvrig langsiktig gjeld	15	0	0
Sum annen langsiktig gjeld		0	14 220 841
Sum langsiktig gjeld		0	14 220 841
Kortsiktig gjeld			
Gjeld til kredittinstitusjoner		117 471	0



Leverandørgjeld		19 813 095	15 791 435
Betalbar skatt	7, 8	2 535 125	1 326 266
Skyldige offentlige avgifter	12	8 783 103	7 012 942
Kortsiktig konserngjeld	9	1 000 000	5 000 000
Annen kortsiktig gjeld		12 049 991	4 198 238
Sum kortsiktig gjeld		44 298 785	33 328 881
Sum gjeld		44 298 785	47 549 722
SUM EGENKAPITAL OG GJELD		61 322 955	56 070 573



Organisasjonsnr: 814 184 072
INDUNOR AS

NOTEOPPLYSNINGER - SELSKAP - alle poster oppgitt i hele tall

Note

Regnskapsprinsipper

Årsregnskapet er satt opp i samsvar med regnskapsloven og god regnskapsskikk for små foretak. Salgsinntekter Inntektsføring ved salg av varer skjer på leveringstidspunktet. Tjenester inntektsføres etter hvert som de leveres. Klassifisering og vurdering av balanseposter Anleggsmidler er eiendeler bestemt til varig eie eller bruk. Eiendeler som er knyttet til varekretsløpet er klassifisert som omløpsmidler. Fordringer klassifiseres som omløpsmidler hvis de forfaller til betaling innen ett år etter transaksjonsdagen. Tilsvarende klassifiseres gjeld som kortsiktig hvis gjelden forfaller til betaling innen ett år. Langsiktig gjeld er gjeld som forfaller senere enn ett år etter transaksjonsdagen. Første års avdrag på langsiktige fordringer og langsiktig gjeld klassifiseres likevel ikke som omløpsmiddel og kortsiktig gjeld. Omløpsmidler vurderes til laveste av anskaffelseskost og virkelig verdi. Kortsiktig gjeld balanseføres til nominelt beløp på etableringstidspunktet. Anleggsmidler vurderes til anskaffelseskost. Varige anleggsmidler avskrives etter en fornuftig avskrivningsplan. Anleggsmidlene nedskrives til virkelig verdi ved verdifall som ikke forventes å være forbigående. Langsiktig gjeld med unntak av andre avsetninger balanseføres til nominelt beløp på etableringstidspunktet. Fordringer Kundefordringer og andre fordringer er oppført i balansen til pålydende etter fradrag for avsetning til forventet tap. Avsetning til tap gjøres på grunnlag av individuelle vurderinger av de enkelte fordringene. I tillegg gjøres det for øvrige kundefordringer en uspesifisert avsetning for å dekke antatt tap. Varebeholdninger Lager av innkjøpte varer er verdsatt til laveste av anskaffelseskost etter FIFO-prinsippet og virkelig verdi. Egentilvirkede ferdigvarer og varer under tilvirkning er vurdert til variabel tilvirkningskost. For råvarer er gjenanskaffelseskost vurdert som tilnærming til virkelig verdi. Det foretas nedskrivning for påregnelig ukurans. Varige driftsmidler Varige driftsmidler balanseføres og avskrives over driftsmidlenes levetid dersom de har antatt levetid over 3 år og har en kostpris som overstiger kr 15 000. Direkte vedlikehold av driftsmidler kostnadsføres løpende under driftskostnader, mens påkostninger eller forbedringer tillegges driftsmidlets kostpris og avskrives i takt med driftsmidlet. Kontantstrøm Kontantstrømpoppstillingen er utarbeidet etter den indirekte metoden. Kontanter og kontantekvivalenter omfatter kontanter og bankinnskudd. Skatt Skattekostnaden i resultatregnskapet omfatter både periodens betalbare skatt og endring i utsatt skatt. Utsatt skatt er beregnet med 22% på grunnlag av de midlertidige forskjeller som eksisterer mellom regnskapsmessige og skattemessige verdier, samt skattemessig underskudd til fremføring ved utgangen av regnskapsåret. Skatteøkende og skattereduserende midlertidige forskjeller som reverserer eller kan reversere i samme periode er fastsatt og skattevirkningen er beregnet på nettogrunnlaget.

Note

2

Antall årsverk i regnskapsåret

61.00

Note



3

Spesifisering av resultatregnskapet

Lønnskostnader

<u>Lønn</u>	<u>Årets</u>	<u>Fjorårets</u>
	36855858.00	28527182.00
<u>Folketrygdavgift</u>	<u>Årets</u>	<u>Fjorårets</u>
	5576336.00	3841393.00
<u>Pensjonskostnader</u>	<u>Årets</u>	<u>Fjorårets</u>
	617656.00	338547.00
<u>Andre ytelser</u>	<u>Årets</u>	<u>Fjorårets</u>
	545024.00	419363.00
<u>Sum lønnskostnader</u>	<u>Årets</u>	<u>Fjorårets</u>
	43594874.00	33126485.00

Note

Ekstraordinære inntekter og kostnader

<u>Sum</u>	<u>Beløp</u>
------------	--------------

Note

4

Varige driftsmidler og immaterielle eiendeler

<u>Anskaffelseskost 01.01.</u>	<u>Varige driftsmidler</u>	<u>Immaterielle eiend.</u>
	1007302.00	0.00
<u>Tilgang i året</u>	<u>Varige driftsmidler</u>	<u>Immaterielle eiend.</u>
	689000.00	0.00
<u>Anskaffelseskost 31.12.</u>	<u>Varige driftsmidler</u>	<u>Immaterielle eiend.</u>
	1696302.00	0.00
<u>Samlede av-/nedskrivn.</u>	<u>Varige driftsmidler</u>	<u>Immaterielle eiend.</u>
	855427.00	0.00
<u>Balanseført verdi 31.12.</u>	<u>Varige driftsmidler</u>	<u>Immaterielle eiend.</u>
	840875.00	0.00
<u>Årets av-/nedskrivn.</u>	<u>Varige driftsmidler</u>	<u>Immaterielle eiend.</u>
	368812.00	0.00

Anskaffelseskost - balanseførte lånekostnader, egentilvirkede anleggsmidler

Goodwill spesifisert for hvert enkelt virksomhetskjøp

Avskrivningsplan for goodwill som er lenger enn fem år - begrunnelse



Mer om varige driftsmidler/immaterielle eiendeler

Note

9

Konsern, tilknyttet selskap m.v.

Investering som regnskapsføres etter egenkapitalmetoden

Konsernregnskap

Virksomheten inngår i konsolideringen til morselskapets konsernregnsk.: Ja

Morselskapet sitt navn

Indunor Holding AS

Forretningskontor for morselskapet

Østensjøveien 15 C, 0661 Oslo

Datterselskap er utelatt fra konsolideringen: Nei

Begrunnelse for at datterselskap er utelatt fra konsolideringen

Konsern, tilknyttet selskap m.v. - fordringer og gjeld

Fordringer

<u>Samlet beløp - foretak i samme konsern</u>	<u>Årets</u>	<u>Fjorårets</u>
	15820739.00	407002.00

<u>Samlet beløp - tilknyttet selskap</u>	<u>Årets</u>	<u>Fjorårets</u>

Annen langsiktig gjeld

<u>Samlet beløp - foretak i samme konsern</u>	<u>Årets</u>	<u>Fjorårets</u>
	0.00	14220841.00

Kortsiktig gjeld

<u>Samlet beløp - foretak i samme konsern</u>	<u>Årets</u>	<u>Fjorårets</u>
	1000000.00	5000000.00

<u>Samlet beløp - felles kontrollert virksomhet</u>	<u>Årets</u>	<u>Fjorårets</u>

Samlet forpliktelse til fordel for foretak i samme konsern

<u>Pantstillelse</u>	<u>Beløp</u>

<u>Garantier</u>	<u>Beløp</u>

Mer om tilknyttet selskap/datterselskap



Selskapet har konsernkonto i Nordea. Saldo på konsernkonto er bokført som bankinnskudd i Indunor Holding AS. Andel av konsernkonto klassifiseres som konsernfordringer/gjeld. Andel av konsernkonto pr 31.12.2022 er en fordring kr. 13 716 521.

Note

10

Fordringer

Fordringer som forfaller senere enn ett år etter regnskapsårets slutt

Mer om fordringer

Selskapet har ingen fordringer som forfaller senere enn et år etter regnskapsårets slutt

Note

Virkelig verdi og resultatført verdiendr. i perioden, finansielle instrumenter

Mer om finansielle instrumenter

Beskrivelse av finansielle derivater

<u>Beholdning av egne aksjer</u>	<u>Antall</u>	<u>Pålydende</u>	<u>Andel av aksjek.</u>
----------------------------------	---------------	------------------	-------------------------

Note

15

Gjeld

Gjeld som forfaller til betaling mer enn fem år etter regnskapsårets slutt

Gjeld sikret ved pant eller lignende sikkerhet i eiendeler

Balansført verdi av de pantsatte eiendeler

Summen av garantiforpliktelser som ikke er regnskapsført

Garantiforpliktelser som er sikret ved pant

Selskapet har flere garantiforpliktelser og dette er på til sammen kr. 10 206 735,-.

Mer om gjeld

Det er pant i kundefordringer på kr. 25 000 000, varelager på kr. 25 000 000, og driftsmidler på kr. 25 000 000. Ingen del av selskapets gjeld forfaller til betaling senere enn fem år etter regnskapsårets slutt. Gjeld er ikke sikret ved pant eller lignende sikkerhet i selskapets eiendeler.

Note

11

Lån og sikkerhetsstillelse til medlemmer

Er det gitt lån eller sikkerhetsstillelse til ledende personer: Nei

Opplysninger om:

Medlemmer av:



Mer om lån og sikkerhetsstillelse



INDUNOR AS
814 184 072

Resultatregnskap

	Note	2022	2021
Driftsinntekter			
Salgsinntekt		191 393 536	166 353 466
Sum driftsinntekter		191 393 536	166 353 466
Driftskostnader			
Varekostnad		-112 527 800	-103 660 916
Lønnskostnad	2, 3	-43 594 874	-33 126 485
Avskrivning på varige driftsmidler og immaterielle eiendeler	4	-368 812	-226 356
Annen driftskostnad	5, 6	-23 309 710	-18 429 403
Sum driftskostnader		-179 801 196	-155 443 160
Driftsresultat		11 592 340	10 910 305
Finansinntekter			
Annen renteinntekt		137 616	8 600
Annen finansinntekt		1 082 528	402 103
Sum finansinntekter		1 220 144	410 703
Finanskostnader			
Annen rentekostnad		-22 076	-19 397
Annen finanskostnad		-884 030	-438 315
Sum finanskostnader		-906 106	-457 712
Netto finans		314 038	-47 010
Resultat før skattekostnad		11 906 378	10 863 296
Skattekostnad	7, 8	-2 623 059	-2 404 400
Årsresultat		9 283 319	8 458 896
Overføringer			
Avgitt konsernbidrag		780 000	3 900 000
Annen egenkapital		8 503 319	4 558 896
Sum overføringer		9 283 319	8 458 896



INDUNOR AS
814 184 072

Balanse pr. 31.12

	Note	2022	2021
EIENDELER			
Anleggsmidler			
Immaterielle eiendeler			
Utsatt skattefordel	7, 8	318 545	186 479
Sum immaterielle eiendeler		318 545	186 479
Varige driftsmidler			
Driftsløsøre, inventar, verktøy, kontormaskiner, ol.	4	840 873	520 686
Sum varige driftsmidler		840 873	520 686
Sum anleggsmidler		1 159 418	707 165
Omløpsmidler			
Fordringer			
Kundefordringer	6	34 979 566	39 621 428
Kortsiktige konsernfordringer	9	15 820 739	407 002
Andre kortsiktige fordringer	11	7 023 763	6 654 667
Sum fordringer		57 824 069	46 683 098
Bankinnskudd, kontanter og lignende			
Bankinnskudd, kontanter og lignende	9, 12	2 339 468	8 680 310
Sum bankinnskudd, kontanter og lignende		2 339 468	8 680 310
Sum omløpsmidler		60 163 536	55 363 407
SUM EIENDELER		61 322 955	56 070 572



INDUNOR AS
814 184 072

Balanse pr. 31.12

	Note	2022	2021
EGENKAPITAL OG GJELD			
Egenkapital			
Innskutt egenkapital			
Selskapskapital	13, 14	30 000	30 000
Overkurs	14	-7 416	-7 416
Annen innskutt egenkapital	14	30 000	30 000
Sum innskutt egenkapital		52 584	52 584
Opptjent egenkapital			
Annen egenkapital	14	16 971 586	8 468 267
Sum opptjent egenkapital		16 971 586	8 468 267
Sum egenkapital		17 024 170	8 520 851
Gjeld			
Annen langsiktig gjeld			
Langsiktig konserngjeld	9, 15	0	14 220 841
Sum annen langsiktig gjeld		0	14 220 841
Kortsiktig gjeld			
Gjeld til kredittinstitusjoner		117 471	0
Leverandørgjeld		19 813 095	15 791 435
Betalbar skatt	7, 8	2 535 125	1 326 266
Skyldige offentlige avgifter	12	8 783 103	7 012 942
Kortsiktig konserngjeld	9	1 000 000	5 000 000
Annen kortsiktig gjeld		12 049 991	4 198 238
Sum kortsiktig gjeld		44 298 784	33 328 880
Sum gjeld		44 298 784	47 549 721
SUM EGENKAPITAL OG GJELD		61 322 955	56 070 573

Oslo, 30.06.2023

Erlend Skalleberg
styrets leder

Tom Erik Markussen
Røberg
styremedlem / daglig leder



INDUNOR AS
814 184 072

Noter

Regnskapsprinsipper

Årsregnskapet er satt opp i samsvar med regnskapsloven og god regnskapsskikk for små foretak.

Salgsinntekter

Inntektsføring ved salg av varer skjer på leveringstidspunktet. Tjenester inntektsføres etter hvert som de leveres.

Klassifisering og vurdering av balanseposter

Anleggsmidler er eiendeler bestemt til varig eie eller bruk. Eiendeler som er knyttet til varekretsløpet er klassifisert som omløpsmidler. Fordringer klassifiseres som omløpsmidler hvis de forfaller til betaling innen ett år etter transaksjonsdagen. Tilsvarende klassifiseres gjeld som kortsiktig hvis gjelden forfaller til betaling innen ett år. Langsiktig gjeld er gjeld som forfaller senere enn ett år etter transaksjonsdagen. Første års avdrag på langsiktige fordringer og langsiktig gjeld klassifiseres likevel ikke som omløpsmiddel og kortsiktig gjeld.

Omløpsmidler vurderes til laveste av anskaffelseskost og virkelig verdi. Kortsiktig gjeld balanseføres til nominelt beløp på etableringstidspunktet.

Anleggsmidler vurderes til anskaffelseskost. Varige anleggsmidler avskrives etter en fornuftig avskrivningsplan. Anleggsmidlene nedskrives til virkelig verdi ved verdifall som ikke forventes å være forbigående. Langsiktig gjeld med unntak av andre avsetninger balanseføres til nominelt beløp på etableringstidspunktet.

Fordringer

Kundefordringer og andre fordringer er oppført i balansen til pålydende etter fradrag for avsetning til forventet tap. Avsetning til tap gjøres på grunnlag av individuelle vurderinger av de enkelte fordringene. I tillegg gjøres det for øvrige kundefordringer en uspesifisert avsetning for å dekke antatt tap.

Varebeholdninger

Lager av innkjøpte varer er verdsatt til laveste av anskaffelseskost etter FIFO- prinsippet og virkelig verdi. Egentilvirkede ferdigvarer og varer under tilvirkning er vurdert til variabel tilvirkningskost. For råvarer er gjenanskaffelseskost vurdert som tilnærming til virkelig verdi. Det foretas nedskrivning for påregnelig ukurans.

Varige driftsmidler

Varige driftsmidler balanseføres og avskrives over driftsmidlenes levetid dersom de har antatt levetid over 3 år og har en kostpris som overstiger kr 15 000. Direkte vedlikehold av driftsmidler kostnadsføres løpende under driftskostnader, mens påkostninger eller forbedringer tillegges driftsmidlets kostpris og avskrives i takt med driftsmidlet.

Kontantstrøm

Kontantstrømmoppstillingen er utarbeidet etter den indirekte metoden. Kontanter og kontantekvivalenter omfatter kontanter og bankinnskudd.

Skatt

Skattekostnaden i resultatregnskapet omfatter både periodens betalbare skatt og endring i utsatt skatt. Utsatt skatt er beregnet med 22% på grunnlag av de midlertidige forskjeller som eksisterer mellom regnskapsmessige og skattemessige verdier, samt skattemessig underskudd til fremføring ved utgangen av regnskapsåret. Skatteøkende og skattereduserende midlertidige forskjeller som reverserer eller kan reversere i samme periode er fastsatt og skattevirkningen er beregnet på nettogrunnlaget.



INDUNOR AS
814 184 072

Note 1 - Ytelse til ledende personer

	Lønn	Pensjonsutgifter	Annen godtgjørelse
Ytelser til daglig leder	1 172 001	21 021	8 607
Ledende person			
Styret	1 257 514	25 150	8 607
Total ytelser til andre ledende personer	1 257 514	25 150	8 607

Note 2 - Antall årsverk

Antall årsverk sysselsatt i regnskapsåret: 61

Note 3 - Lønnskostnader

Spesifikasjon av lønnskostnader	2022	2021
Lønn	36 855 858	28 527 182
Arbeidsgiveravgift	5 576 336	3 841 393
Pensjonskostnader	617 656	338 547
Andre relaterte ytelser	545 024	419 363
Sum	43 594 874	33 126 485

Note 4 - Varige driftsmidler og immaterielle eiendeler

	Varige driftsmidler
Anskaffelseskost 01.01.	1 007 302
Tilgang i året	689 000
Avgang i året	0
Anskaffelseskost 31.12.	1 696 302
Samlede avskrivninger, nedskrivninger og reverseringer av nedskrivninger	-855 427
Balansført verdi per 31.12.	840 875
Avskrivninger, nedskrivninger og reverseringer av nedskrivninger i regnskapsåret	368 812

Note 5 - Revisjon

Godtgjørelse til revisor	2022	2021
Revisjon	75 000	112 000
Andre tjenester	0	16 000
Sum godtgjørelse til revisor	75 000	128 000



INDUNOR AS
814 184 072

Note 6 - Kundefordringer

	2022	2021
Kundefordringer til pålydende 31.12.	36 979 566	41 121 428
Avsetning til tap	-2 000 000	-1 500 000
Kundefordringer 31.12.	34 979 566	39 621 428

	2022	2021
Årets endring i delkrederavsetning	500 000	0
Årets konstaterte tap på fordringer	6 294	39 141
Tap på fordringer	506 294	39 141

Note 7 - Spesifisering av skatt

Skattekostnad	2022	2021
Betalbar skatt på alminnelig inntekt	2 755 125	2 426 266
=/- Endringer i utsatt skattefordel	-132 066	-21 866
Skattekostnad	2 623 059	2 404 400

Skattepliktig inntekt		
Resultat før skatt	11 906 378	10 863 296
Permanente forskjeller	16 616	65 790
+/- Endring i midlertidige forskjeller	600 300	99 394
+/- Mottatt/avgitt konsernbidrag	-1 000 000	-5 000 000
Skattepliktig inntekt	11 523 294	6 028 480

Betalbar skatt i balansen		
Betalbar skatt på årets resultat	2 755 125	2 426 266
Betalbar skatt på konsernbidrag	-220 000	-1 100 000
Sum betalbar skatt i balansen	2 535 125	1 326 266

Note 8 - Midlertidige forskjeller - utsatt skatt/skattefordel

Utsatt skatt/utsatt skattefordel i balansen avsettes på grunnlag av forskjeller mellom regnskapsmessige og skattemessige verdier i henhold til norsk regnskapsstandard for skatt. Midlertidige skatteøkende og skattereduserende forskjeller som kan utlignes er nettoført.

Midlertidige forskjeller knyttet til:	01.01.2022	31.12.2022	Endring
Anleggsmidler	625 715	533 310	92 404
Omløpsmidler	-1 473 348	-1 981 243	507 895
Andel skattepliktig avsatt utbytte	0	0	0
Netto forskjeller	-847 633	-1 447 933	600 300
Skattereduserende forskjeller som ikke kan utlignes	847 633	0	847 633
Sum midlertidige forskjeller som påvirker betalbar skatt	0	-1 447 933	1 447 933
Utsatt skattefordel 31.12.2022 basert på 22 %	-186 479	-318 545	132 066



INDUNOR AS
814 184 072

Note 9 - Konsern, tilknyttet selskap m.v.

Konsernregnskap

Morselskapets navn

Indunor Holding AS

Forretningskontor for morselskapet

Østensjøveien 15 C, 0661 Oslo

Fordringer

	2022	2021
Samlet beløp som gjelder foretak i samme konsern	15 820 739	407 002

Annen langsiktig gjeld

	2022	2021
Samlet beløp som gjelder foretak i samme konsern	0	14 220 841

Kortsiktig gjeld

	2022	2021
Samlet beløp som gjelder foretak i samme konsern	1 000 000	5 000 000

Mer om tilknyttet selskap/datterselskap

Selskapet har konsernkonto i Nordea. Saldo på konsernkonto er bokført som bankinnskudd i Indunor Holding AS. Andel av konsernkonto klassifiseres som konsernfordringer/gjeld. Andel av konsernkonto pr 31.12.2022 er en fordring kr. 13 716 521.

Note 10 - Fordringer

Mer om fordringer

Selskapet har ingen fordringer som forfaller senere enn et år etter regnskapsårets slutt

Note 11 - Lån og sikkerhetsstillelse til ledende personer, aksjeeiere med videre

Det er ikke gitt lån eller sikkerhetsstillelse til medlemmer av styrende organer.

Note 12 - Bankinnskudd

	2022
I posten for bankinnskudd inngår egen konto for bundne skattetrekksmidler med	1 689 106
Skyldig skattetrekk	-1 627 313

Note 13 - Aksjer

Aksjeklasse	Antall aksjer	Aksjenes pålydende	Bokført verdi
Ord. aksjer	100	300	30 000

Aksjonærer	Antall aksjer	Eierandel %	Aksjeklasse
INDUNOR HOLDING AS	100	100	Ord. aksjer



INDUNOR AS
814 184 072

Note 14 - Egenkapital

	Aksjekapital	Overkurs	Annen innsk. EK	Opptjent egenkapital	Sum
Egenkapital 31.12 forrige år	30 000	-7 416	30 000	8 468 267	8 520 851
Årsresultat	0	0	0	9 283 319	9 283 319
- Avgitt konsernbidrag	0	0	0	-780 000	-780 000
Egenkapital 31.12.2022	30 000	-7 416	30 000	16 971 586	17 024 170

Note 15 - Gjeld og garantiforpliktelser

Garantiforpliktelser som er sikret ved pant

Selskapet har flere garantiforpliktelser og dette er på til sammen kr. 10 206 735,-.

Mer om gjeld

Det er pant i kundefordringer på kr. 25 000 000, varelager på kr. 25 000 000, og driftsmidler på kr. 25 000 000.

Ingen del av selskapets gjeld forfaller til betaling senere enn fem år etter regnskapsårets slutt.

Gjeld er ikke sikret ved pant eller lignende sikkerhet i selskapets eiendeler.



Årsregnskap for

INDUNOR AS

814 184 072

Regnskapsår

01.01.2022 - 31.12.2022



INDUNOR AS
814 184 072



Resultatregnskap

	Note	2022	2021
Driftsinntekter			
Salgsinntekt		191 393 536	166 353 466
Sum driftsinntekter		191 393 536	166 353 466
Driftskostnader			
Varekostnad		-112 527 800	-103 660 916
Lønnskostnad	2, 3	-43 594 874	-33 126 485
Avskrivning på varige driftsmidler og immaterielle eiendeler	4	-368 812	-226 356
Annen driftskostnad	5, 6	-23 309 710	-18 429 403
Sum driftskostnader		-179 801 196	-155 443 160
Driftsresultat		11 592 340	10 910 305
Finansinntekter			
Annen renteinntekt		137 616	8 600
Annen finansinntekt		1 082 528	402 103
Sum finansinntekter		1 220 144	410 703
Finanskostnader			
Annen rentekostnad		-22 076	-19 397
Annen finanskostnad		-884 030	-438 315
Sum finanskostnader		-906 106	-457 712
Netto finans		314 038	-47 010
Resultat før skattekostnad		11 906 378	10 863 296
Skattekostnad	7, 8	-2 623 059	-2 404 400
Årsresultat		9 283 319	8 458 896
Overføringer			
Avgitt konsernbidrag		780 000	3 900 000
Annen egenkapital		8 503 319	4 558 896
Sum overføringer		9 283 319	8 458 896



INDUNOR AS
814 184 072



Balanse pr. 31.12

	Note	2022	2021
EIENDELER			
Anleggsmidler			
Immaterielle eiendeler			
Utsatt skattefordel	7, 8	318 545	186 479
Sum immaterielle eiendeler		318 545	186 479
Varige driftsmidler			
Driftsløsøre, inventar, verktøy, kontormaskiner, ol.	4	840 873	520 686
Sum varige driftsmidler		840 873	520 686
Sum anleggsmidler		1 159 418	707 165
Omløpsmidler			
Fordringer			
Kundefordringer	6	34 979 566	39 621 428
Kortsiktige konsernfordringer	9	15 820 739	407 002
Andre kortsiktige fordringer	11	7 023 763	6 654 667
Sum fordringer		57 824 069	46 683 098
Bankinnskudd, kontanter og lignende			
Bankinnskudd, kontanter og lignende	9, 12	2 339 468	8 680 310
Sum bankinnskudd, kontanter og lignende		2 339 468	8 680 310
Sum omløpsmidler		60 163 536	55 363 407
SUM EIENDELER		61 322 955	56 070 572



INDUNOR AS
814 184 072



Balanse pr. 31.12

	Note	2022	2021
EGENKAPITAL OG GJELD			
Egenkapital			
Innskutt egenkapital			
Selskapskapital	13, 14	30 000	30 000
Overkurs	14	-7 416	-7 416
Annen innskutt egenkapital	14	30 000	30 000
Sum innskutt egenkapital		52 584	52 584
Opptjent egenkapital			
Annen egenkapital	14	16 971 586	8 468 267
Sum opptjent egenkapital		16 971 586	8 468 267
Sum egenkapital		17 024 170	8 520 851
Gjeld			
Annen langsiktig gjeld			
Langsiktig konserngjeld	9, 15	0	14 220 841
Sum annen langsiktig gjeld		0	14 220 841
Kortsiktig gjeld			
Gjeld til kredittinstitusjoner		117 471	0
Leverandørgjeld		19 813 095	15 791 435
Betalbar skatt	7, 8	2 535 125	1 326 266
Skyldige offentlige avgifter	12	8 783 103	7 012 942
Kortsiktig konserngjeld	9	1 000 000	5 000 000
Annen kortsiktig gjeld		12 049 991	4 198 238
Sum kortsiktig gjeld		44 298 784	33 328 880
Sum gjeld		44 298 784	47 549 721
SUM EGENKAPITAL OG GJELD		61 322 955	56 070 573

Oslo, 30.06.2023

Erlend Skalleberg
styrets leder

Tom Erik Markussen
Røberg
styremedlem / daglig leder



INDUNOR AS
814 184 072



Noter

Regnskapsprinsipper

Årsregnskapet er satt opp i samsvar med regnskapsloven og god regnskapsskikk for små foretak.

Salgsinntekter

Inntektsføring ved salg av varer skjer på leveringstidspunktet. Tjenester inntektsføres etter hvert som de leveres.

Klassifisering og vurdering av balanseposter

Anleggsmidler er eiendeler bestemt til varig eie eller bruk. Eiendeler som er knyttet til varekretsløpet er klassifisert som omløpsmidler. Fordringer klassifiseres som omløpsmidler hvis de forfaller til betaling innen ett år etter transaksjonsdagen. Tilsvarende klassifiseres gjeld som kortsiktig hvis gjelden forfaller til betaling innen ett år. Langsiktig gjeld er gjeld som forfaller senere enn ett år etter transaksjonsdagen. Første års avdrag på langsiktige fordringer og langsiktig gjeld klassifiseres likevel ikke som omløpsmiddel og kortsiktig gjeld.

Omløpsmidler vurderes til laveste av anskaffelseskost og virkelig verdi. Kortsiktig gjeld balanseføres til nominelt beløp på etableringstidspunktet.

Anleggsmidler vurderes til anskaffelseskost. Varige anleggsmidler avskrives etter en fornuftig avskrivningsplan. Anleggsmidlene nedskrives til virkelig verdi ved verdifall som ikke forventes å være forbigående. Langsiktig gjeld med unntak av andre avsetninger balanseføres til nominelt beløp på etableringstidspunktet.

Fordringer

Kundefordringer og andre fordringer er oppført i balansen til pålydende etter fradrag for avsetning til forventet tap. Avsetning til tap gjøres på grunnlag av individuelle vurderinger av de enkelte fordringene. I tillegg gjøres det for øvrige kundefordringer en uspesifisert avsetning for å dekke antatt tap.

Varebeholdninger

Lager av innkjøpte varer er verdsatt til laveste av anskaffelseskost etter FIFO- prinsippet og virkelig verdi. Egentilvirkede ferdigvarer og varer under tilvirkning er vurdert til variabel tilvirkningskost. For råvarer er gjenanskaffelseskost vurdert som tilnærming til virkelig verdi. Det foretas nedskrivning for påregnelig ukurans.

Varige driftsmidler

Varige driftsmidler balanseføres og avskrives over driftsmidlenes levetid dersom de har antatt levetid over 3 år og har en kostpris som overstiger kr 15 000. Direkte vedlikehold av driftsmidler kostnadsføres løpende under driftskostnader, mens påkostninger eller forbedringer tillegges driftsmidlets kostpris og avskrives i takt med driftsmidlet.

Kontantstrøm

Kontantstrømmoppstillingen er utarbeidet etter den indirekte metoden. Kontanter og kontantekvivalenter omfatter kontanter og bankinnskudd.

Skatt

Skattekostnaden i resultatregnskapet omfatter både periodens betalbare skatt og endring i utsatt skatt. Utsatt skatt er beregnet med 22% på grunnlag av de midlertidige forskjeller som eksisterer mellom regnskapsmessige og skattemessige verdier, samt skattemessig underskudd til fremføring ved utgangen av regnskapsåret. Skatteøkende og skattereduserende midlertidige forskjeller som reverserer eller kan reversere i samme periode er fastsatt og skattevirkningen er beregnet på netto grunnlaget.



INDUNOR AS
814 184 072



Note 1 - Ytelse til ledende personer

	Lønn	Pensjonsutgifter	Annen godtgjørelse
Ytelser til daglig leder	1 172 001	21 021	8 607
Ledende person			Annen godtgjørelse
Styret	1 257 514	25 150	8 607
Total ytelser til andre ledende personer	1 257 514	25 150	8 607

Note 2 - Antall årsverk

Antall årsverk sysselsatt i regnskapsåret: 61

Note 3 - Lønnskostnader

Spesifikasjon av lønnskostnader	2022	2021
Lønn	36 855 858	28 527 182
Arbeidsgiveravgift	5 576 336	3 841 393
Pensjonskostnader	617 656	338 547
Andre relaterte ytelser	545 024	419 363
Sum	43 594 874	33 126 485

Note 4 - Varige driftsmidler og immaterielle eiendeler

	Varige driftsmidler
Anskaffelseskost 01.01.	1 007 302
Tilgang i året	689 000
Avgang i året	0
Anskaffelseskost 31.12.	1 696 302
Samlede avskrivninger, nedskrivninger og reverseringer av nedskrivninger	-855 427
Balansført verdi per 31.12.	840 875
Avskrivninger, nedskrivninger og reverseringer av nedskrivninger i regnskapsåret	368 812

Note 5 - Revisjon

Godtgjørelse til revisor	2022	2021
Revisjon	75 000	112 000
Andre tjenester	0	16 000
Sum godtgjørelse til revisor	75 000	128 000



INDUNOR AS
814 184 072



Note 6 - Kundefordringer

	2022	2021
Kundefordringer til pålydende 31.12.	36 979 566	41 121 428
Avsetning til tap	-2 000 000	-1 500 000
Kundefordringer 31.12.	34 979 566	39 621 428

	2022	2021
Årets endring i delkrederavsetning	500 000	0
Årets konstaterte tap på fordringer	6 294	39 141
Tap på fordringer	506 294	39 141

Note 7 - Spesifisering av skatt

Skattekostnad	2022	2021
Betalbar skatt på alminnelig inntekt	2 755 125	2 426 266
=/- Endringer i utsatt skattefordel	-132 066	-21 866
Skattekostnad	2 623 059	2 404 400

Skattepliktig inntekt	2022	2021
Resultat før skatt	11 906 378	10 863 296
Permanente forskjeller	16 616	65 790
+/- Endring i midlertidige forskjeller	600 300	99 394
+/- Mottatt/avgitt konsernbidrag	-1 000 000	-5 000 000
Skattepliktig inntekt	11 523 294	6 028 480

Betalbar skatt i balansen	2022	2021
Betalbar skatt på årets resultat	2 755 125	2 426 266
Betalbar skatt på konsernbidrag	-220 000	-1 100 000
Sum betalbar skatt i balansen	2 535 125	1 326 266

Note 8 - Midlertidige forskjeller - utsatt skatt/skattefordel

Utsatt skatt/utsatt skattefordel i balansen avsettes på grunnlag av forskjeller mellom regnskapsmessige og skattemessige verdier i henhold til norsk regnskapsstandard for skatt. Midlertidige skatteøkende og skattereduserende forskjeller som kan utlignes er nettoført.

Midlertidige forskjeller knyttet til:	01.01.2022	31.12.2022	Endring
Anleggsmidler	625 715	533 310	92 404
Omløpsmidler	-1 473 348	-1 981 243	507 895
Andel skattepliktig avsatt utbytte	0	0	0
Netto forskjeller	-847 633	-1 447 933	600 300
Skattereduserende forskjeller som ikke kan utlignes	847 633	0	847 633
Sum midlertidige forskjeller som påvirker betalbar skatt	0	-1 447 933	1 447 933
Utsatt skattefordel 31.12.2022 basert på 22 %	-186 479	-318 545	132 066



INDUNOR AS
814 184 072



Note 9 - Konsern, tilknyttet selskap m.v.

Konsernregnskap

Morselskapets navn

Indunor Holding AS

Forretningskontor for morselskapet

Østensjøveien 15 C, 0661 Oslo

Fordringer

	2022	2021
Samlet beløp som gjelder foretak i samme konsern	15 820 739	407 002

Annen langsiktig gjeld

	2022	2021
Samlet beløp som gjelder foretak i samme konsern	0	14 220 841

Kortsiktig gjeld

	2022	2021
Samlet beløp som gjelder foretak i samme konsern	1 000 000	5 000 000

Mer om tilknyttet selskap/datterselskap

Selskapet har konsernkonto i Nordea. Saldo på konsernkonto er bokført som bankinnskudd i Indunor Holding AS. Andel av konsernkonto klassifiseres som konsernfordringer/gjeld. Andel av konsernkonto pr 31.12.2022 er en fordring kr. 13 716 521.

Note 10 - Fordringer

Mer om fordringer

Selskapet har ingen fordringer som forfaller senere enn et år etter regnskapsårets slutt

Note 11 - Lån og sikkerhetsstillelse til ledende personer, aksjeeiere med videre

Det er ikke gitt lån eller sikkerhetsstillelse til medlemmer av styrende organer.

Note 12 - Bankinnskudd

	2022
I posten for bankinnskudd inngår egen konto for bundne skattetrekksmidler med Skyldig skattetrekk	1 689 106 -1 627 313


Note 13 - Aksjer


Aksjeklasse	Antall aksjer	Aksjenes pålydende	Bokført verdi
Ord. aksjer	100	300	30 000

Aksjonærer	Antall aksjer	Eierandel %	Aksjeklasse
INDUNOR HOLDING AS	100	100	Ord. aksjer



INDUNOR AS
814 184 072

 BankID Signing
Erlend Skalleberg
2023-06-30

 BankID Signing
Tom Erik Markusen Røberg
2023-06-30

Note 14 - Egenkapital

	Aksjekapital	Overkurs	Annen innsk. EK	Opptjent egenkapital	Sum
Egenkapital 31.12 forrige år	30 000	-7 416	30 000	8 468 267	8 520 851
Årsresultat	0	0	0	9 283 319	9 283 319
- Avgitt konsernbidrag	0	0	0	-780 000	-780 000
Egenkapital 31.12.2022	30 000	-7 416	30 000	16 971 586	17 024 170

Note 15 - Gjeld og garantiforpliktelser

Garantiforpliktelser som er sikret ved pant

Selskapet har flere garantiforpliktelser og dette er på til sammen kr. 10 206 735,-.

Mer om gjeld

Det er pant i kundefordringer på kr. 25 000 000, varelager på kr. 25 000 000, og driftsmidler på kr. 25 000 000.

Ingen del av selskapets gjeld forfaller til betaling senere enn fem år etter regnskapsårets slutt.

Gjeld er ikke sikret ved pant eller lignende sikkerhet i selskapets eiendeler.



Kontantstrømoppstilling

Indunor AS

	2022	2021
Kontantstrømmer fra operasjonelle aktiviteter		
Resultat før skattekostnad	11 906 378	10 863 296
Periodens betalte skatt	-1 326 266	-2 430 332
Avskrivninger	368 812	226 356
Endring i kundefordringer	5 141 862	-12 324 454
Endring i vareleverandørgjeld	4 021 660	1 658 541
Endring i andre tidsavgrensingsposter	7 870 290	-672 392
Netto kontantstrøm fra operasjonelle aktiviteter	27 982 736	-2 678 985
Kontantstrøm fra investeringsaktiviteter		
Utbetalinger ved kjøp av varige driftsmidler	-689 000	-295 000
Utbetalinger på lånefordring konsern (korts./langs.)	-33 634 578	-407 002
Netto kontantstrøm fra investeringsaktiviteter	-34 323 578	-702 002
Kontantstrømmer fra finansieringsaktiviteter		
Innbetalinger gjeld konsernselskaper		-100 000
Netto kontantstrømmer fra finansieringsaktiviteter	0	-100 000
Netto kontantstrøm for perioden	-6 340 842	-3 480 987
Effekt av valutakursendringer på kontanter og kontantekvivalenter	0	0
Kontanter og kontantekvivalenter ved periodens begynnelse	8 680 310	12 161 297
Kontanter og kontantekvivalenter ved periodens slutt	2 339 468	8 680 310



Årsberetning 2022 INDUNOR AS



Virksomhetens art og hvor den drives

Indunor AS (heretter Selskapet eller Indunor) er eiet av Indunor Holding AS (org. nr. 925 479 977) og driver hovedsakelig med salg av komplette løsninger for kontorer inkl levering av montering av glassvegger og systeminnredninger.

Fortsatt drift

I samsvar med regnskapslovens § 3-3 bekreftes det at forutsetningen om fortsatt drift er lagt til grunn ved utarbeidelse av regnskapet. Det fremlagte resultatregnskapet og balansen gir et tilfredsstillende uttrykk for resultatet i 2022 og den økonomiske stillingen ved årsskiftet.

Regnskapsåret 2022

Selskapets omsetning vokste 15 % i 2022 til kr. 191 393 536 (2021: kr. 166 353 466). Resultat før skatt vokser 9 % til kr. 11 906 378 i 2022 (2020: kr. 10 863 296) Styret er tilfredse med utviklingen til selskapet i 2022.

Driftsresultatet (EBIT) ble kr. 11 592 340 (2021: kr. 10 910 305).

Lønnskostnadene utgjorde kr. 43 594 874 (2021: kr. 33 126 485).

Kontantstrømmen fra selskapets operasjonelle aktiviteter ble kr. 27 982 736 (2021: kr. 2 678 986). Økningen i kontantstrømmen skyldes resultat, nedgang kundefordringer og økt leverandørgjeld sammenlignet mot 2021. Selskapet brukte i 2022 kr. 0 på investeringsaktiviteter (2021: kr 0).

Årsresultat etter skatt er kr 9 283 319 (2020: 8 458 897). Styret har foreslått å dele ut kr. 780 000 i konsernbidrag etter skatt og sette av kr. 8 503 319 til annen egenkapital.

Fremtidig utvikling og konkurranse

Styret forventer at selskapet vil ha en god vekst i 2023. Konkurransesituasjonen vil være tilnærmet lik.

Krigen i Ukraina hadde en utfordrende innvirkning på selskapet i 2022, men et år der selskapet allikevel leverte 15 % vekst. Selskapet er tilfredse med at veksten og forventer vekst også i 2023.

Det presiseres for ordens skyld at det normalt er betydelig usikkerhet knyttet til vurderinger av fremtidige forhold.

Finansiell risiko i selskapet

Netto finanskostnader i 2022 var på kr. 314 038 (2021: kr. -47 010), en forbedring mot 2021. Økning i netto finanskostnader skyldes at agio ved at valuta svingte mye i 2022. Styret vurderer det dithen at man har god kontroll på den finansielle risikoen knyttet til selskapets drift og selskapets egenkapital (EK) er kr. 17 024 170 (2021: kr. 8 520 852) som gir en EK% på 27 %.

Selskapet er eksponert mot valutarisiko knyttet til kjøp av varer i valuta. Ledelsen vurderer kontinuerlig valutasikring mot DKK og Euro.

Selskapet har god likviditet og god tilgang på kapital.

Arbeidsmiljø

Arbeidsmiljøet i selskapet ansees som godt. Sykefraværet har ligget på et tilfredsstillende nivå i 2022 på 5 %. Det har ikke blitt rapportert om noen alvorlige skader eller ulykker på arbeidsplassen.

Likestilling og diskriminering

Selskapet skal være en arbeidsplass der det råder full likestilling mellom kvinner og menn. Selskapet har i sin policy innarbeidet bestemmelser som tar sikte på at det ikke forekommer forskjellsbehandling grunnet kjønn i saker som for eksempel lønn, avansement og rekruttering. Daglig leder har kartlagt at det er lik lønn for likt arbeid i selskapet.



I styret sitter det to menn. I selskapet flest menn.

Selskapet ønsker å sikre like muligheter og rettigheter og å hindre diskriminering på grunn av kjønn, graviditet, permisjon ved fødsel eller adopsjon, omsorgsoppgaver, etnisitet, religion, livssyn, funksjonsnedsettelse, seksuell orientering, kjønnsidentitet og kjønnsuttrykk, alder og andre vesentlige forhold ved en person. Selskapet arbeider aktivt, målrettet og planmessig for å fremme lovens formål innenfor vår virksomhet. Aktivitetene omfatter blant annet rekruttering, lønns- og arbeidsvilkår, forfremmelse, utviklingsmuligheter, beskyttelse mot trakassering og tilrettelegging for å kombinere arbeid- og familieliv. Selskapet arbeider aktivt for å hindre trakassering på grunnlag av diskrimineringsgrunnlagene.

Det var ansatte fra flere ulike nasjoner tilknyttet selskapet i løpet av året 2022. Det skaper et flott mangfold og et godt arbeidsmiljø.

Ytre miljø

Virksomhetens bransje medfører verken forurensing eller utslipp som kan være til skade for det ytre miljø utover det som er normalt for et selskap som driver innenfor denne bransjen. Selskapet kildesorter alt avfall.

Forskning og utvikling

Ingen forskning eller utvikling

Styreforsikring

Det er ikke tegnet styreforsikring for styrets medlemmer.

Åpenhetsloven


Selskapet jobber etter de krav som stilles i Åpenhetsloven. Redegjørelse vil bli gjort tilgjengelig på nettsiden indunor.no/om-oss.

Oslo 30.06.2023

Erlend Skalleberg
Styrets leder

Tom Erik Røberg
Styremedlem

 BankID Signing
Erlend Skalleberg
2023-06-30

 BankID Signing
Tom Erik Markusen Røberg
2023-06-30



Til generalforsamlingen i Indunor AS

Uavhengig revisors beretning

Konklusjon

Vi har revidert årsregnskapet for Indunor AS som består av balanse per 31. desember 2022, resultatregnskap og kontantstrømoppstilling for regnskapsåret avsluttet per denne datoen og noter til årsregnskapet, herunder et sammendrag av viktige regnskapsprinsipper.

Etter vår mening

- oppfyller årsregnskapet gjeldende lovkrav, og
- gir årsregnskapet et rettviseende bilde av selskapets finansielle stilling per 31. desember 2022, og av dets resultater og kontantstrømmer for regnskapsåret avsluttet per denne datoen i samsvar med regnskapslovens regler og god regnskapsskikk i Norge.

Grunnlag for konklusjonen

Vi har gjennomført revisjonen i samsvar med International Standards on Auditing (ISA-ene). Våre oppgaver og plikter i henhold til disse standardene er beskrevet nedenfor under *Revisors oppgaver og plikter ved revisjonen av årsregnskapet*. Vi er uavhengige av selskapet i samsvar med kravene i relevante lover og forskrifter i Norge og International Code of Ethics for Professional Accountants (inkludert internasjonale uavhengighetsstandarder) utstedt av International Ethics Standards Board for Accountants (IESBA-reglene), og vi har overholdt våre øvrige etiske forpliktelser i samsvar med disse kravene. Innhentet revisjonsbevis er etter vår vurdering tilstrekkelig og hensiktsmessig som grunnlag for vår konklusjon.

Øvrig informasjon

Styret og daglig leder (ledelsen) er ansvarlige for informasjonen i årsberetningen. Øvrig informasjon omfatter informasjon i årsrapporten bortsett fra årsregnskapet og den tilhørende revisjonsberetningen. Vår konklusjon om årsregnskapet ovenfor dekker ikke informasjonen i årsberetningen.

I forbindelse med revisjonen av årsregnskapet er det vår oppgave å lese årsberetningen. Formålet er å vurdere hvorvidt det foreligger vesentlig inkonsistens mellom årsberetningen og årsregnskapet og den kunnskap vi har opparbeidet oss under revisjonen av årsregnskapet, eller hvorvidt informasjon i årsberetningen ellers fremstår som vesentlig feil. Vi har plikt til å rapportere dersom årsberetningen fremstår som vesentlig feil. Vi har ingenting å rapportere i så henseende.

Basert på kunnskapen vi har opparbeidet oss i revisjonen, mener vi at årsberetningen

- er konsistent med årsregnskapet og
- inneholder de opplysninger som skal gis i henhold til gjeldende lovkrav.

Ledelsens ansvar for årsregnskapet

Ledelsen er ansvarlig for å utarbeide årsregnskapet og for at det gir et rettviseende bilde i samsvar med regnskapslovens regler og god regnskapsskikk i Norge. Ledelsen er også ansvarlig for slik

PricewaterhouseCoopers AS, Gravane 26, Postboks 447, NO-4664 Kristiansand
T: 02316, org. no.: 987 009 713 MVA, www.pwc.no

Statsautoriserte revisorer, medlemmer av Den norske Revisorforening og autorisert regnskapsførerselskap



internkontroll som den finner nødvendig for å kunne utarbeide et årsregnskap som ikke inneholder vesentlig feilinformasjon, verken som følge av misligheter eller utilsiktede feil.

Ved utarbeidelsen av årsregnskapet må ledelsen ta standpunkt til selskapets evne til fortsatt drift og opplyse om forhold av betydning for fortsatt drift. Forutsetningen om fortsatt drift skal legges til grunn for årsregnskapet så lenge det ikke er sannsynlig at virksomheten vil bli avvirket.

Revisors oppgaver og plikter ved revisjonen av årsregnskapet

Vårt mål er å oppnå betryggende sikkerhet for at årsregnskapet som helhet ikke inneholder vesentlig feilinformasjon, verken som følge av misligheter eller utilsiktede feil, og å avgi en revisjonsberetning som inneholder vår konklusjon. Betryggende sikkerhet er en høy grad av sikkerhet, men ingen garanti for at en revisjon utført i samsvar med ISA-ene, alltid vil avdekke vesentlig feilinformasjon. Feilinformasjon kan oppstå som følge av misligheter eller utilsiktede feil. Feilinformasjon er å anse som vesentlig dersom den enkeltvis eller samlet med rimelighet kan forventes å påvirke de økonomiske beslutningene som brukerne foretar på grunnlag av årsregnskapet.

For videre beskrivelse av revisors oppgaver og plikter vises det til:
<https://revisorforeningen.no/revisjonsberetninger>

Kristiansand, 30. juni 2023
PricewaterhouseCoopers AS

Kai Arne Halvorsen
Statsautorisert revisor
(elektronisk signert)



 Securely signed with Brevio

Revisjonsberetning

Signers:

Name	Method	Date
Halvorsen, Kai Arne	BANKID	2023-06-30 15:55

This document package contains:

- Closing page (this page)
- The original document(s)
- The electronic signatures. These are not visible in the document, but are electronically integrated.



This file is sealed with a digital signature.
The seal is a guarantee for the authenticity
of the document.