



ÅRSREGNSKAPET FOR REGNSKAPSÅRET 2021 - GENERELL INFORMASJON

Enheten

Organisasjonsnummer: 971 279 362
Organisasjonsform: Stiftelse
Foretaksnavn: STIFTELSEN MILJØMERKING I NORGE
Forretningsadresse: 3.etg
Henrik Ibsens gate 20
0255 OSLO

Regnskapsår

Årsregnskapets periode: 01.01.2021 - 31.12.2021

Konsern

Morselskap i konsern: Nei

Regnskapsregler

Regler for små foretak benyttet: Ja
Benyttet ved utarbeidelsen av årsregnskapet til selskapet: Regnskapslovens alminnelige regler

Årsregnskapet fastsatt av kompetent organ

Bekreftet av representant for selskapet: Irene Lyngstad Ihler
Dato for fastsettelse av årsregnskapet: 26.04.2022

Grunnlag for avgivelse

År 2021: Årsregnskapet er elektronisk innlevert
År 2020: Tall er hentet fra elektronisk innlevert årsregnskap fra 2021

Det er ikke krav til at årsregnskapet m.v. som sendes til Regnskapsregisteret er undertegnet. Kontrollen på at dette er utført ligger hos revisor/enhetens øverste organ. Sikkerheten ivaretas ved at innsender har rolle/rettighet for innsending av årsregnskapet via Altinn, og ved at det bekreftes at årsregnskapet er fastsatt av kompetent organ.

Brønnøysundregistrene, 11.06.2023



Resultatregnskap

| Beløp i: NOK | Note | 2021 | 2020 |
|----------------------------------------------|----------------|-------------------|-------------------|
| RESULTATREGNSKAP | | | |
| Inntekter | | | |
| Annen driftsinntekt | 1,2,3,4 ,13 | 47 159 887 | 42 625 134 |
| Sum inntekter | | 47 159 887 | 42 625 134 |
| Kostnader | | | |
| Lønnskostnad | 1,4,5,6 | 29 811 648 | 28 367 618 |
| Annen driftskostnad | 1,5,9,1 0 | 16 637 981 | 11 002 364 |
| Sum kostnader | | 46 449 629 | 39 369 982 |
| Driftsresultat | | 710 258 | 3 255 152 |
| Finansinntekter og finanskostnader | | | |
| Annen finansinntekt | 1,4,7,8 | 102 887 | 114 808 |
| Sum finansinntekter | | 102 887 | 114 808 |
| Annen finanskostnad | 1,7,8 | 58 600 | 124 754 |
| Sum finanskostnader | | 58 600 | 124 754 |
| Netto finans | | 44 287 | -9 946 |
| Ordinært resultat før skattekostnad | | 754 545 | 3 245 206 |
| Ordinært resultat etter skattekostnad | | 754 545 | 3 245 206 |
| Årsresultat | | 754 545 | 3 245 206 |
| Overføringer og disponeringer | | | |
| Overføringer til/fra annen egenkapital | | 754 545 | 3 245 206 |
| Sum overføringer og disponeringer | | 754 545 | 3 245 206 |



Balanse

| Beløp i: NOK | Note | 2021 | 2020 |
|-------------------------------------------------------------|--------------|-------------------|-------------------|
| BALANSE - EIENDELER | | | |
| Anleggsmidler | | | |
| Immaterielle eiendeler | | | |
| Varige driftsmidler | | | |
| Driftsløsøre, inventar, verktøy, kontormaskiner og lignende | 1,9 | 23 092 | 116 823 |
| Sum varige driftsmidler | | 23 092 | 116 823 |
| Sum anleggsmidler | | 23 092 | 116 823 |
| Omløpsmidler | | | |
| Varer | | | |
| Fordringer | | | |
| Kundefordringer | 1,3,7,1 0 | 1 868 358 | 1 202 974 |
| Andre fordringer | 1 | 1 033 520 | 30 405 |
| Sum fordringer | | 2 901 878 | 1 233 379 |
| Bankinnskudd, kontanter og lignende | | | |
| Bankinnskudd, kontanter og lignende | 11 | 23 068 572 | 23 133 106 |
| Sum bankinnskudd, kontanter og lignende | | 23 068 572 | 23 133 106 |
| Sum omløpsmidler | | 25 970 450 | 24 366 485 |
| SUM EIENDELER | | 25 993 542 | 24 483 308 |
| BALANSE - EGENKAPITAL OG GJELD | | | |
| Egenkapital | | | |
| Innskutt egenkapital | | | |
| Grunnkapital | 12 | 200 000 | 274 000 |
| Sum innskutt egenkapital | | 200 000 | 274 000 |
| Opptjent egenkapital | | | |



Balanse

| Beløp i: NOK | Note | 2021 | 2020 |
|---------------------------------|-------------|-------------------|-------------------|
| Annen egenkapital | | 16 275 429 | 15 446 884 |
| Sum opptjent egenkapital | | 16 275 429 | 15 446 884 |
| Sum egenkapital | | 16 475 429 | 15 720 884 |
| Sum langsiktig gjeld | | 0 | 0 |
| Kortsiktig gjeld | | | |
| Leverandørgjeld | 1,7 | 3 179 486 | 2 493 110 |
| Skyldige offentlige avgifter | 5,6,11 | 2 303 999 | 2 562 843 |
| Annen kortsiktig gjeld | | 4 034 628 | 3 706 471 |
| Sum kortsiktig gjeld | | 9 518 113 | 8 762 424 |
| Sum gjeld | | 9 518 113 | 8 762 424 |
| SUM EGENKAPITAL OG GJELD | | 25 993 542 | 24 483 308 |



Brønnøysundregistrene

ÅRSREGNSKAP FOR REGNSKAPSÅRET 2021 - GENERELL INFORMASJON

Journalnummer: 2022 436212

Enheten

Organisasjonsnummer: 971 279 362
Organisasjonsform: Stiftelse
Foretaksnavn: STIFTELSEN MILJØMERKING I NORGE
Forretningsadresse: 3.etg
Henrik Ibsens gate 20
0255 OSLO

Regnskapsår

Årsregnskapets periode: 01.01.2021 - 31.12.2021

Konsern

Morselskap i konsern: Nei

Regnskapsregler

Regler for små foretak benyttet: Ja
Benyttet ved utarbeidelsen av
årsregnskapet til selskapet: Regnskapslovens alminnelige regler

Årsregnskapet fastsatt av kompetent organ

Bekreftet av representant for selskapet: Irene Lyngstad Ihler
Dato for fastsettelse av årsregnskapet: 26.04.2022

Grunnlag for avgivelse

År 2021: Årsregnskap er elektronisk innlevert.
År 2020: Tall er hentet fra elektronisk innlevert årsregnskap fra 2021.

Det er ikke krav til at årsregnskapet m.v. som sendes til Regnskapsregisteret er undertegnet. Kontrollen på at dette er utført ligger hos revisor/enhetens øverste organ. Sikkerheten ivaretas ved at innsender har rolle/rettighet for innsending av årsregnskapet via Altinn, og ved at det bekreftes at årsregnskapet er fastsatt av kompetent organ.

Brønnøysundregistrene, 16.06.2022



Organisasjonsnr: 971 279 362
STIFTELSEN MILJØMERKING I NORGE

RESULTATREGNSKAP

| Beløp i: NOK | Note | 2021 | 2020 |
|----------------------------------------------|---------------|-------------------|-------------------|
| RESULTATREGNSKAP | | | |
| Inntekter | | | |
| Annen driftsinntekt | 1, 2, 3, 4, 1 | 47 159 887 | 42 625 134 |
| Sum inntekter | | 47 159 887 | 42 625 134 |
| Kostnader | | | |
| Lønnskostnad | 1, 4, 5, 6 | 29 811 648 | 28 367 618 |
| Annen driftskostnad | 1, 5, 9, 10 | 16 637 981 | 11 002 364 |
| Sum kostnader | | 46 449 629 | 39 369 982 |
| Driftsresultat | | 710 258 | 3 255 152 |
| Finansinntekter og finanskostnader | | | |
| Annen finansinntekt | 1, 4, 7, 8 | 102 887 | 114 808 |
| Sum finansinntekter | | 102 887 | 114 808 |
| Annen finanskostnad | 1, 7, 8 | 58 600 | 124 754 |
| Sum finanskostnader | | 58 600 | 124 754 |
| Netto finans | | 44 287 | -9 946 |
| Ordinært resultat før skattekostnad | | 754 545 | 3 245 206 |
| Ordinært resultat etter skattekostnad | | 754 545 | 3 245 206 |
| Årsresultat | | 754 545 | 3 245 206 |
| Overføringer og disponeringer | | | |
| Overføringer til/fra annen egenkapital | | 754 545 | 3 245 206 |
| Sum overføringer og disponeringer | | 754 545 | 3 245 206 |



Organisasjonsnr: 971 279 362
STIFTELSEN MILJØMERKING I NORGE

BALANSE

| Beløp i: NOK | Note | 2021 | 2020 |
|-------------------------------------------------------------|-------------|-------------------|-------------------|
| BALANSE - EIENDELER | | | |
| Anleggsmidler | | | |
| Immaterielle eiendeler | | | |
| Varige driftsmidler | | | |
| Driftsløsøre, inventar, verktøy, kontormaskiner og lignende | | | |
| | 1, 9 | 23 092 | 116 823 |
| Sum varige driftsmidler | | 23 092 | 116 823 |
| Sum anleggsmidler | | 23 092 | 116 823 |
| Omløpsmidler | | | |
| Varer | | | |
| Fordringer | | | |
| Kundefordringer | | | |
| | 1, 3, 7, 10 | 1 868 358 | 1 202 974 |
| Andre fordringer | | | |
| | 1 | 1 033 520 | 30 405 |
| Sum fordringer | | 2 901 878 | 1 233 379 |
| Bankinnskudd, kontanter og lignende | | | |
| Bankinnskudd, kontanter og lignende | | | |
| | 11 | 23 068 572 | 23 133 106 |
| Sum bankinnskudd, kontanter og lignende | | 23 068 572 | 23 133 106 |
| Sum omløpsmidler | | 25 970 450 | 24 366 485 |
| SUM EIENDELER | | 25 993 542 | 24 483 308 |
| BALANSE - EGENKAPITAL OG GJELD | | | |
| Egenkapital | | | |
| Innskutt egenkapital | | | |
| Grunnkapital | | | |
| | 12 | 200 000 | 274 000 |
| Sum innskutt egenkapital | | 200 000 | 274 000 |
| Opptjent egenkapital | | | |
| Annen egenkapital | | | |
| | | 16 275 429 | 15 446 884 |
| Sum opptjent egenkapital | | 16 275 429 | 15 446 884 |
| Sum egenkapital | | 16 475 429 | 15 720 884 |
| Sum langsiktig gjeld | | 0 | 0 |
| Kortsiktig gjeld | | | |



| | | | |
|---------------------------------|--------|-------------------|-------------------|
| Leverandørgjeld | 1,7 | 3 179 486 | 2 493 110 |
| Skyldige offentlige avgifter | 5,6,11 | 2 303 999 | 2 562 843 |
| Annen kortsiktig gjeld | | 4 034 628 | 3 706 471 |
| Sum kortsiktig gjeld | | 9 518 113 | 8 762 424 |
| Sum gjeld | | 9 518 113 | 8 762 424 |
| SUM EGENKAPITAL OG GJELD | | 25 993 542 | 24 483 308 |



Organisasjonsnr: 971 279 362
STIFTELSEN MILJØMERKING I NORGE

NOTEOPPLYSNINGER - SELSKAP - alle poster oppgitt i hele tall

Note

1

Regnskapsprinsipper

Årsregnskapet er satt opp i samsvar med regnskapslovens bestemmelser og god regnskapsskikk for små foretak. Regnskapet er basert på de grunnleggende regnskapsprinsipper som sammenlignbarhet, fortsatt drift, kongruens og forsiktighet. Transaksjoner regnskapsføres til verdien av vederlaget på transaksjonstidspunktet. Inntekt inntektsføres når den er opptjent. Statstilskudd innregnes i året tilskuddet gjelder, i den grad betingelsene for å motta tilskuddene er oppfylt. Søknadsavgifter inntektsføres i takt med søknadsbehandlingen. Innregningen av årsavgifter/lisensinntekter er basert på faktisk og estimert omsetning hos kundene. Deltakeravgifter i Nettverk for miljømerket innkjøp inntektsføres det året deltakelsen gjelder. Andre inntekter inntektsføres når de er opptjent. Kostnader føres i samme periode som tilhørende inntekt inntektsføres. Miljømerking er ikke skattepliktig. Forsikret pensjonsforpliktelse er ikke balanseført, kostnaden er lik premien. Leieavtaler er ikke balanseført. Avsetning for tap gjøres på grunnlag av individuelle vurderinger av de enkelte kundefordringene. Varige driftsmidler balanseføres og avskrives lineært over driftsmidlenes forventede levetid dersom de har antatt levetid over 3 år og har en kostpris som overstiger kr 15 000. Vedlikehold av driftsmidler kostnadsføres løpende. Pcer og mobiler kostnadsføres. Utgifter til leie av driftsmidler kostnadsføres. Balanseføringen av ikke betalte søknadsavgifter hvor saksbehandling ikke er sluttført er hensyntatt ved beregning av lagerbeholdning (annen kortsiktig gjeld) og kundefordringer, se note 3 og 10 for nærmere beskrivelse. Ufakturerte søknadsavgifter på saker hvor saksbehandling er igangsatt inntektsføres i det aktuelle året. Ufakturert verdi av utført søknadsarbeid i 2021 er inntektsført i 2021, se note 3 og 10 for nærmere beskrivelse. Mottatte refusjoner av lønns- og ansattkostnader i 2021 er nettoført i årsregnskapet, se note 4 for nærmere beskrivelse. Årsregnskapet for øvrig er avlagt etter samme prinsipper som i foregående år.

Note

5

Antall årsverk i regnskapsåret

31.30

Note

Spesifisering av resultatregnskapet

Lønnskostnader

| <u>Lønn</u> | <u>Årets</u> | <u>Fjorårets</u> |
|-------------------------|--------------|------------------|
| | 23291399.00 | 21922774.00 |
| <u>Folketrygdavgift</u> | <u>Årets</u> | <u>Fjorårets</u> |



| | | |
|---------------------------|--------------|------------------|
| | 3647960.00 | 3349006.00 |
| <u>Pensjonskostnader</u> | <u>Årets</u> | <u>Fjorårets</u> |
| | 2494570.00 | 2688346.00 |
| <u>Andre ytelser</u> | <u>Årets</u> | <u>Fjorårets</u> |
| | 377719.00 | 407492.00 |
| <u>Sum lønnskostnader</u> | <u>Årets</u> | <u>Fjorårets</u> |
| | 29811648.00 | 28367618.00 |

Note

Ekstraordinære inntekter og kostnader

| | |
|------------|--------------|
| <u>Sum</u> | <u>Beløp</u> |
|------------|--------------|

Note

9

Varige driftsmidler og immaterielle eiendeler

| | | |
|---------------------------------|----------------------------|----------------------------|
| <u>Anskaffelseskost 01.01.</u> | <u>Varige driftsmidler</u> | <u>Immaterielle eiend.</u> |
| | 281225.00 | |
| <u>Anskaffelseskost 31.12.</u> | <u>Varige driftsmidler</u> | <u>Immaterielle eiend.</u> |
| | 281225.00 | |
| <u>Samlede av-/nedskrivn.</u> | <u>Varige driftsmidler</u> | <u>Immaterielle eiend.</u> |
| | 258133.00 | |
| <u>Balanseført verdi 31.12.</u> | <u>Varige driftsmidler</u> | <u>Immaterielle eiend.</u> |
| | 23092.00 | |

Anskaffelseskost - balanseførte lånekostnader, egentilvirkede anleggsmidler

Goodwill spesifisert for hvert enkelt virksomhetskjøp

Avskrivningsplan for goodwill som er lenger enn fem år - begrunnelse

Mer om varige driftsmidler/immaterielle eiendeler

Konsernregnskap

Morselskapet sitt navn

Forretningskontor for morselskapet

Begrunnelse for at datterselskap er utelatt fra konsolideringen



Samlet beløp - tilknyttet selskap Årets Fjorårets

Samlet beløp - foretak i samme konsern Årets Fjorårets

Samlet beløp - foretak i samme konsern Årets Fjorårets

Samlet beløp - felles kontrollert virksomhet Årets Fjorårets

Pantstillelse Beløp

Beholdning av egne aksjer Antall Pålydende Andel av aksjek.



Til styret i Stiftelsen Miljømerking i Norge

Uavhengig revisors beretning

Uttalelse om årsregnskapet

Konklusjon

Vi har revidert Stiftelsen Miljømerking i Norges årsregnskap som består av balanse per 31. desember 2021, resultatregnskap for regnskapsåret avsluttet per denne datoen og noter til årsregnskapet, herunder et sammendrag av viktige regnskapsprinsipper.

Etter vår mening

- oppfyller årsregnskapet gjeldende lovkrav, og
- gir årsregnskapet et rettviseende bilde av stiftelsens finansielle stilling per 31. desember 2021, og av dens resultater for regnskapsåret avsluttet per denne datoen i samsvar med regnskapslovens regler og god regnskapsskikk i Norge.

Grunnlag for konklusjonen

Vi har gjennomført revisjonen i samsvar med de internasjonale revisjonsstandardene International Standards on Auditing (ISA-ene). Våre oppgaver og plikter i henhold til disse standardene er beskrevet nedenfor under *Revisors oppgaver og plikter ved revisjon av årsregnskapet*. Vi er uavhengige av stiftelsen slik det kreves i lov, forskrift og International Code of Ethics for Professional Accountants (inkludert internasjonale uavhengighetsstandarder) utstedt av the International Ethics Standards Board for Accountants (IESBA-reglene), og vi har overholdt våre øvrige etiske forpliktelser i samsvar med disse kravene. Innhentet revisjonsbevis er etter vår vurdering tilstrekkelig og hensiktsmessig som grunnlag for vår konklusjon.

Øvrig informasjon

Styret og daglig leder (ledelsen) er ansvarlige for øvrig informasjon som er publisert sammen med årsregnskapet. Øvrig informasjon omfatter informasjon i årsrapporten bortsett fra årsregnskapet og den tilhørende revisjonsberetningen. Vår konklusjon om årsregnskapet ovenfor dekker ikke øvrig informasjon.

I forbindelse med revisjonen av årsregnskapet er det vår oppgave å lese øvrig informasjon. Formålet er å vurdere hvorvidt det foreligger vesentlig inkonsistens mellom den øvrige informasjonen og årsregnskapet og den kunnskap vi har opparbeidet oss under revisjonen av årsregnskapet, eller hvorvidt øvrig informasjon ellers fremstår som vesentlig feil. Vi har plikt til å rapportere dersom øvrig informasjon fremstår som vesentlig feil. Vi har ingenting å rapportere i så henseende.

Ledelsens ansvar for årsregnskapet

Ledelsen er ansvarlig for å utarbeide årsregnskapet og for at det gir et rettviseende bilde i samsvar med regnskapslovens regler og god regnskapsskikk i Norge. Ledelsen er også ansvarlig for slik intern

PricewaterhouseCoopers AS, Dronning Eufemias gate 71, Postboks 748 Sentrum, NO-0106 Oslo
T: 02316, org. no.: 987 009 713 MVA, www.pwc.no
Statsautoriserte revisorer, medlemmer av Den norske Revisorforening og autorisert regnskapsførerselskap



Uavhengig revisors beretning - Stiftelsen Miljømerking i Norge

kontroll den finner nødvendig for å kunne utarbeide et årsregnskap som ikke inneholder vesentlig feilinformasjon, verken som følge av misligheter eller utilsiktede feil.

Ved utarbeidelsen av årsregnskapet må ledelsen ta standpunkt til stiftelsens evne til fortsatt drift og opplyse om forhold av betydning for fortsatt drift. Forutsetningen om fortsatt drift skal legges til grunn for årsregnskapet så lenge det ikke er sannsynlig at virksomheten vil bli avvirket.

Revisors oppgaver og plikter ved revisjonen av årsregnskapet

Vårt mål er å oppnå betryggende sikkerhet for at årsregnskapet som helhet ikke inneholder vesentlig feilinformasjon, verken som følge av misligheter eller utilsiktede feil, og å avgi en revisjonsberetning som inneholder vår konklusjon. Betyggende sikkerhet er en høy grad av sikkerhet, men ingen garanti for at en revisjon utført i samsvar med ISA-ene, alltid vil avdekke vesentlig feilinformasjon som eksisterer. Feilinformasjon kan oppstå som følge av misligheter eller utilsiktede feil. Feilinformasjon blir vurdert som vesentlig dersom den enkeltvis eller samlet med rimelighet kan forventes å påvirke økonomiske beslutninger som brukerne foretar basert på årsregnskapet.

For videre beskrivelse av revisors oppgaver og plikter vises det til <https://revisorforeningen.no/revisjonsberetninger>.

Uttalelse om andre lovmessige krav

Konklusjon om forvaltning

Basert på vår revisjon av årsregnskapet som beskrevet ovenfor, og kontrollhandlinger vi har funnet nødvendige i henhold til internasjonal standard for attestasjonsoppdrag ISAE 3000, *Attestasjonsoppdrag som ikke er revisjon eller forenklet revisorkontroll av historisk finansiell informasjon*, mener vi at stiftelsen er forvaltet i samsvar med lov, stiftelsens formål og vedtektene for øvrig.

Oslo, 26. april 2022
PricewaterhouseCoopers AS


Sjur Høiseter
Statsautorisert revisor



Styrets
årsberetning og
årsregnskap
2021

Foto: Getty Images



Styrets årsberetning 2021

Stiftelsen Miljømerking i Norge (Miljømerking) er en stiftelse som myndighetene opprettet i 1989. Miljømerking forvalter de to offisielle miljømerkene Svanemerket og EU Ecolabel i Norge.

Virksomheten

Svanemerket er en nordisk miljømerkeordning, og Miljømerking har søsterorganisasjoner i Sverige, Danmark, Finland og Island. Miljømerkeordningen EU Ecolabel inngår som en del av EØS-avtalen.

Miljømerkene skal gjøre det enkelt for forbrukere og innkjøpere å ta gode miljøvalg. Miljømerking er derfor også et godt verktøy for produsenter og importører som vil ta miljøansvar, og som ønsker å kommunisere dette.

Kravene for å kunne miljømerke et produkt er basert på livssyklusvurderinger, og alle relevante miljøaspekt vurderes, fra råvare – til produksjon – via bruk – til gjenbruk, gjenvinning og avfallshåndtering. Miljømerking stiller strenge krav til energieffektivitet, til kjemikalier og materialer som brukes, og til god holdbarhet. Krav utvikles i åpenhet og vedtas av en uavhengig instans.

Når en vare eller en tjeneste skal miljømerkes, må produsenten dokumentere at alle kravene er oppfylt. Miljømerking kontrollerer opplysningene, og gjennomfører også kontrollbesøk hos produsenten.

Kravene har som hovedregel en gyldighet på 3–5 år, deretter fastsettes nye skjerpede krav for å sikre utvikling og miljøforbedring innen produktområdet.

Styrende organer

Virksomheten ledes av et styre som består av ni medlemmer oppnevnt av Barne- og familiedepartementet, miljømyndighetene, Næringslivets Hovedorganisasjon, Hovedorganisasjonen Virke, Landsorganisasjonen i Norge, Forbrukerrådet, handelskjedene, miljøorganisasjonene og de ansatte i Miljømerking.

Det ble avholdt syv styremøter i Norge 2021, seks ordinære og ett ekstraordinært. Det ble avholdt tre møter i Nordisk Miljømerkingsnemnd (NMN) i 2021.

Posisjon

Svanemerket har høy kjennskap (92 prosent) i befolkningen og en sterk posisjon i markedet.

Produktutvikling

Miljømerking går inn på stadig flere produktområder. I 2021 ble nye krav vedtatt for produktgruppen *Serverings- og konferanssteder uten overnatting*. Produktgruppene *digital fotofremkalling*, *kjeler for faste biobrensler*, *hvitevarer*, *maskiner for park og hage*, *varmepumper* og *avløpsfrie toalettsystemer* ble vedtatt nedlagt i 2020, og nedlagt i 2021. Pr. 31.12.2021 hadde Miljømerking kravdokumenter for 55 produktgrupper.

Fire produktgrupper ble utvidet med nye produktområder. *Trykkerier* ble utvidet med flere trykkmaterialer. *Utemøbler*, *lekeplussapparater* og *parkutstyr* ble utvidet med ny materialtype. *Tekstiler* ble utvidet med redesign. *Bygningsplater* ble utvidet med malte lister.

Det er vedtatt reviderte og skjerpede krav til seks produktgrupper i 2021; *utemøbler*, *lekeplussapparater* og *parkutstyr*, *trykkerier*, *hoteller* og *overnatting*, *leker*, *maskinoppvaskmidler til profesjonelt bruk* og *tekstiler*.

Utvikling i antall gyldige lisenser

Pr. 31.12.2021 var det 1 074 Svanelisenser med gyldighet for Norge, hvilket er en oppgang på 95 lisenser og ti prosent i forhold til 31.12.2020.

Den største økningen i antall lisenser var innenfor de tre produktgruppene *vaskehaller for transportmidler, rengjøringsmidler, samt møbler og innredninger*. Den største nedgangen var innenfor de tre produktgruppene *tekstilvaskemidler og flekkfjernere, trykkerier og hotell, restaurant og konferanser*. Nedgangen for *tekstilvaskemidler og flekkfjernere* skyldes utløpt gyldighetstid for lisenser grunnet reviderte og skjerpede krav for produktgruppen. Nedgangen for *trykkerier* skyldes generell nedgang og konsolidering av bransjen. Nedgangen for *hotell, restaurant og konferanse* skyldes dels nye eierforhold og dels økonomiske utfordringer.

Av de 55 gyldige produktgrupper pr. 31.12.2021 hadde 29 av disse en vekst i antall lisenser med gyldighet for Norge i 2021. 7 produktgrupper hadde en nedgang og for 19 produktgrupper var det ingen endring. For fire produktgrupper var det ingen gyldige lisenser for Norge.

Pr. 31.12.2021 var det 17 gyldige norske EU Ecolabel lisenser, hvilket er en oppgang på tre lisenser i forhold til året før. EU Ecolabel har en kjennskap hos befolkningen på 27 prosent, som er en økning fra 22 % i 2020.

Svanemerkede produkter på det norske markedet

På det norske markedet var det 32 308 svanemerkede varer og tjenester ved utgangen av 2021. Ved utgangen av 2020 var det 28 245. Totalt antall svanemerkede produkter på det norske markedet økte med 4 063 produkter og 14 prosent i 2021.

Størst økning i 2021 hadde produktgruppen *møbler og innredninger* med 2 700 produkter. *Tekstiler, utemøbler, lekeplapparatene og parkutstyr, kosmetiske produkter og kjemiske byggprodukter* følger deretter som produktgruppene med størst økning i antall lisensierte produkter på det norske

markedet. Produktgruppen *tonerkassetter* hadde størst nedgang.

Stiftelsen Miljømerking i Norge

Virksomheten holder til i Henrik Ibsens gate 20 i Oslo. Totalt har 34 personer vært ansatt i Miljømerking i hele eller deler av 2021. Tre ansatte sluttet i 2021, hvorav to gikk av med pensjon. Tre personer startet i 2021. Gjennomsnittlig antall ansatte i 2021 var 32,3 og antall årsverk var 31,3.

I tillegg jobber senior rådgiver for internasjonale spørsmål for Svanemerket ved det norske kontoret. Stillingen ivaretar internasjonale spørsmål for Nordisk Miljømerking, samtidig som vedkommende er styreleder for Global Ecolabelling Network (internasjonal forening for type 1 miljømerkingssorganisasjoner, definert av ISO 14024 standarden). Stillingen dekkes av den nordiske bevilgningen fra Nordisk Ministerråd og midler fra GEN.

Dersom stillingen inkluderes i tallene, har 35 personer vært ansatt i hele eller deler av 2021, gjennomsnittlig antall ansatte i 2021 blir 33,3 og antall årsverk blir 32,3. Vedkommende inngår i beregningene for sykefravær, papirforbruk, strømforbruk, avfall og likestilling.

Arbeidsmiljø

De ansatte har stor mulighet til å påvirke egen arbeidssituasjon. De ansatte oppnevner ett medlem til Miljømerkings styre, velger verneombud og ansattutvalg, og har en egen sports og velferds-kasse. Miljømerking har tilbud om bedriftshelsetjeneste. I tillegg har en andel av de ansatte etablert en lokal Tekna-gruppe. Lokal tariffavtale kom på plass i april 2021.

Miljømerking har som mål å ta vare på ansatte i alle livsfaser og å sikre at alle ansatte føler seg ønsket så lenge de har arbeidsevne og arbeidslyst.



De største utfordringene i arbeidsmiljøet er arbeidsmengden og stillesittende arbeid foran dataskjerm.

Det legges stor vekt på god dialog mellom leder og den ansatte for å sikre riktig prioritering av arbeidsoppgaver og tilpasning av arbeidsmengde i hektiske perioder. Alle ansatte har heve og senkebord og tilpassede kontorstoler. Fysioterapeut har utarbeidet tips til pauseøvelser. De ansatte oppfordres til å gjennomføre korte pauseøvelser i løpet av arbeidsdagen.

Både 2020 og 2021 har vært utfordrende for flere ansatte. Størstedelen av de ansatte har jobbet hjemme uten den normale tilgangen til heve- og senkebord og tilpassede kontorstoler. Alle ansatte har fått tilbud om hjemkjøring av kontorstol og annet utstyr som skjermer, tastatur o.l. I tillegg er det kjøpt inn nye og enklere kontorstoler til hjemmebruk for enkelte ansatte.

Sykefraværet i 2021 var 1,35 prosent. Langtidsfraværet (over åtte uker) utgjorde 0,7 prosent og korttidsfraværet 0,65 prosent. Sykefraværet har gått ned sammenlignet med 2020 da sykefraværet var 4,25 prosent, med et langtidsfravær på 2,95 prosent og korttidsfravær på 1,3 prosent. Sykemeldte personer er fulgt opp i tråd med gjeldende regler, og Miljømerking har løpende kontakt med de sykemeldte med sikte på tilrettelegging. Målet er at sykemeldte ansatte skal raskest mulig tilbake i arbeid.

Arbeidsmiljøet er godt og følges opp løpende, og tiltak for forbedringer iverksettes ved behov. Den langvarige koronasituasjonen har vært utfordrende for flere ansatte.

Likestilling

Kvinneandelen i organisasjonen var 63 prosent i 2021 ut fra gjennomsnittlig antall ansatte i løpet av året og 64 prosent ut fra antall årsverk. I 2020 var tilsvarende tall 62 prosent.

Miljømerking hadde mannlig direktør t.o.m. 30.04.2021 og kvinnelig direktør i perioden 01.05 – 31.12.2021. Miljømerking har hatt kvinnelig nestleder i hele 2021.

To kvinnelige ansatte og en mannlig ansatt har jobbet deltid i hele eller deler av 2021. I 2020 var tilsvarende tall fire kvinnelige ansatte og to mannlige ansatte.

Gjennomsnittslønnen (forutsatt full stilling) til kvinner var 98 prosent av gjennomsnittslønnen til menn i 2021. Lønnsforskjellene i Miljømerking skyldes ulikt ansvar og ulik ansiennitet.

Miljømerkings styre hadde mannlig styreleder og mannlig nestleder ved utgangen av 2021. Seks av ni styremedlemmer ved utgangen av 2021 var kvinner, hvilket tilsvarer 67 prosent.

Diskriminering

Miljømerking arbeider for mangfold blant de ansatte og tolererer ikke noen form for diskriminering eller trakassering på arbeidsplassen. Varslingsrutiner er beskrevet i HMS-håndboken. Ingen varsler er mottatt i 2021. Kontorlokalene er tilgjengelig via heis og har toalett tilpasset rullestolbrukere.

Ytre miljø

De største miljøpåvirkningene ved Miljømerkings virksomhet kommer fra reising, kontorlokalenes energiforbruk, innkjøp og avfall.

Videomøter, flyreiser og andre reisemåter

For å redusere antall flyreiser, har de nordiske kontorene brukt alternative møteformer helt siden 1999. Nå bruker de nordiske Svanekontorene forskjellige videomøteverktøy aktivt til både nasjonale og nordiske møter og kundemøter. Det har sterkt bidratt til å redusere antall flyreiser.

For ytterligere å redusere antallet flyreiser samarbeider vi med eksterne kontrollinstanser ved



gjennomføring av kontrollbesøk i Asia. Det er lagt til rette for at de ansatte kan benytte tog på tjenestereise i Norge og Skandinavia når det er hensiktsmessig.

Miljømerking har innendørs sykkelparkering for de ansatte, men ingen parkeringsplasser for biler. De ansatte bruker kollektivtransport, sykler eller går til og fra jobb.

Koronasituasjonen med strenge reiserestriksjoner har gitt et kraftig fall i antall flyreiser. Antall flyreiser har økt noe fra 2020 til 2021, men var fortsatt på et veldig lavt nivå. De fleste nordiske møter og styremøter er gjennomført som videomøter i 2021. Noen få kontrollbesøk i 2021 ble gjennomført ved bruk av flyreiser.

Papirforbruk

Papirforbruket er redusert med 88 prosent i perioden 1999–2021, fra 224 000 ark i 1999 til 26 530 i 2021. I samme periode var antall ansatte mer enn doblet. Papirforbruket økte fra 19 915 ark i 2020 til 26 530 ark i 2021, en økning på 33 prosent.

Papirforbruket var 797 ark pr. ansatt i 2021, en økning på 33 prosent sammenlignet med 2020. Hovedforklaringen på økningen er gradvis lette av koronarestriksjoner i løpet av 2021, slik at gjennomsnittlige antall ansatte på kontoret i 2021 var høyere enn i 2020.

Energiforbruk lokaler

Energiforbruket var 131 438 kWh eller 3 948 kWh pr. ansatt i 2021. Forbruket omfatter både strømforbruk fra egen strømmåler og vår andel av felles strømforbruk for bygget. Samlet energiforbruk i 2021 gikk opp med 47 prosent sammenlignet med 2020. Energibruk pr. ansatt i 2021 gikk opp med 42 prosent sammenlignet med 2020. Både andel av felles strømforbruk for bygget og strømforbruk fra egen strømmåler gikk opp i 2021. Energibruken var 155 kWh pr. kvm i 2021, mot 106 kWh pr. kvm i 2020.

For å redusere strømforbruket har alle arbeidsplasser egne strømbrytere installert slik at stand by strøm koples ut når de ansatte ikke er på jobb. For å

redusere strømforbruket ytterligere er det skiftet til LEDpærer der det er mulig.

Innkjøp

Miljømerking kjøper miljømerkede varer og tjenester når det er tilgjengelig og bruker blant annet svanemerkede heve og senkebord, kontorstoler, møteromsstoler, møtebord og kopipapir. Trykksaker bestilles fra svanemerkede trykkerier, og kontorlokale blir rengjort av et svanemerket rengjøringsbyrå. Kaffemaskin, service og leveranse av kaffe leveres som svanemerket kaffetjeneste.

Miljømerking velger svanemerkede hoteller på tjenestereiser og svanemerket konferansested ved større kundearrangementer og seminarer. Miljømerkede produkter foretrekkes ved innkjøp av gaver og profileringsartikler, og økologiske produkter foretrekkes ved bevertning.

Avfallshåndtering

Miljømerking har kildesortering av papir, matavfall, glass/metall og plast. Miljømerking veier alt avfall fra kildesorteringen. Elektronisk avfall sendes til gjenvinning. Overskuddsmøbler selges eller gis bort.

I 2021 var det en økning på 21 prosent for total avfallsmengde. Avfallsmengden innen tre avfallsfraksjoner falt i 2021. Restavfall hadde en reduksjon på 44 prosent, matavfall en reduksjon på 36 prosent og glass/metall en reduksjon på 20 prosent. To fraksjoner hadde en økning. Papir hadde en økning på 88 prosent og plast en økning på 15 prosent. De to fraksjonene glass/metall og plast har små avfallsmengder og utgjorde kun 3 prosent av total avfallsmengde i 2021. Den store økningen for papiravfall skyldes opprydning og kasting av gamle tidsskrifter, dokumenter o.l.

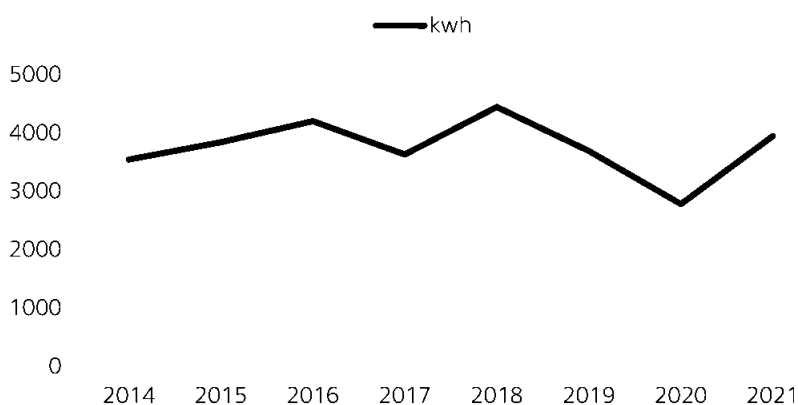
Kildesorteringsgraden som viser hvor stor andel av det totale avfallet som er kildesortert, var 88 prosent i 2021. I 2020 var kildesorteringsgraden 74 prosent.



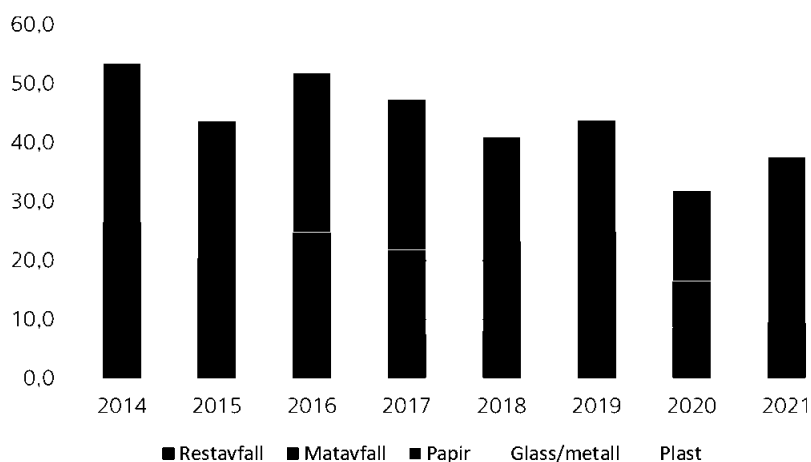
Avfallsmengder pr. ansatt i 2021 er:

Restavfall 4,7 kg (8,7 kg i 2020)
Matavfall 4,8 kg (7,8 kg i 2020)
Papir 28,1 kg (15,5 kg i 2020)
Glass/metall 0,7 kg (0,9 kg i 2020)
Plast 0,5 kg (0,4 kg i 2020)

Energiforbruk pr ansatt (kwh)



Avfall i kg pr ansatt



Styret i Stiftelsen Miljømerking i Norge



Fra venstre: Guro Hauge, Kiti Gjerstad, Renathe Jenssen, Per Anker Nilssen (vara for Leif Gunnar Belsvik), Annabelle Lefébure-Henriksen, Jarle Skeidsvoll (styreleder), Emilie Våge, Anne Line Filtvedt, Marianne Breiland (vara for Kenneth Sandmo, nestleder styret).

Redegjørelse for årsregnskapet

Miljømerking er en non-profit-organisasjon. De årlige lisensinntektene har steget år for år i perioden 2016 – 2021. Miljømerking har hatt årsoverskudd i årene 2017 – 2021 og har en god egenkapital.

Koronasituasjonen har medført mye økonomisk usikkerhet, men vi kan foreløpig konkludere med at Miljømerking har klart seg godt under de to koronaårene. Lisensinntektene har økt, og begge årene har gitt regnskapsmessig overskudd. Utfyllende kommentarer om situasjonen rundt koronakrisen og dennes påvirkning på Miljømerkings inntekter i 2021 kan leses i note 13 under årsregnskapet. Likviditeten er god.

Overskuddet for 2021 er ca. 750 000 kr. Dette er vesentlig bedre enn budsjettert og skyldes både høyere inntekter og lavere kostnader enn antatt i 2021. Aktiviteter med en kostnadsramme på ca. 1 mill. kr er forskjøvet fra 2021 til 2022. Disse kostnadene er innarbeidet i det vedtatte budsjettet for 2022 hvor det budsjetteres med et underskudd på nærmere 4 mill. kr. Overskudd i perioden 2017-2021 har styrket egenkapitalen i virksomheten. Egenkapitalen ligger ved utgangen av 2021 over vedtatt mål, men vil i samsvar med budsjettet for 2022 være på nivå med målet.

Foretakets utsikter og fortsatt drift

Miljømerking har klart seg godt gjennom de to koronaårene 2020 og 2021. Flertallet av våre kunder klarte seg godt i 2020. Det medførte at vi i 2021 hadde positive avregninger for a konto årsavgifter for 2020. Våre kunder rapporterte i 2021 en forventning om at deres omsetning ville holde seg på omtrent samme nivå som i 2020.

Fra 2020 til 2021 økte de årlige lisensavgiftene med 9 prosent. Vi har opplevd få konkurser blant våre lisensinnehavere i 2021, og få lisenser er sagt opp. Vi forventer at våre kunders omsetning i 2022 vil holde seg på tilnærmet samme nivå som i 2021. Tilsvarende forventer vi at våre inntekter fra lisensavgifter i 2022 vil holde seg på tilnærmet samme nivå som i 2021.

De årlige lisensavgiftene har økt hvert år f.o.m. 2016. Økningen var 5 prosent i 2016, 8 prosent i 2017, 9 prosent i 2018, 22 prosent i 2019, 7 prosent i 2020 og 9 prosent i 2021. Budsjetterte lisensinntekter for 2022 er på nivå med lisensinntektene i 2021.

Søknads- og kontrollbesøksavgifter i 2021 var på samme nivå som i 2020. Vi går inn i 2022 med en relativt god beholdning av søknader under behandling. Vi forventer fortsatt god tilgang av nye søknader i 2022, samtidig som vi forventer mange søknader om fornyelse/resertifisering innen store og viktige produktgrupper. Vi forventer en relativt god økning i søknads- og kontrollavgiftene i 2022.

Antall lisenser på det norske markedet økte med 10 prosent i 2021, og antall svanemerkede produkter på det norske markedet økte med 14 prosent i 2021. For produktgrupper med skjerpede krav, er fornyelser gjennomført med godt resultat i 2021.

Vi tror ikke at krigen i Ukraina og de innførte sanksjonene mot Russland og Hviterussland, vil påvirke våre inntekter i vesentlig grad. Utfyllende kommentarer kan leses i note 14 under årsregnskapet.



Svanemerket har høy kjennskap og en sterk posisjon i markedet. Kjennskapen til Svanemerket var 92 prosent i 2021, ned fra 95 prosent i 2020. Kjennskapen til EU Ecolabel i 2021 var 27 prosent, opp fra 22 prosent i 2020.

Styret mener at årsregnskapet gir et rettviseende bilde av Miljømerkings eiendeler og gjeld, finansielle stilling og resultat for 2021. Styret bekrefter at årets resultat og framtidsutsiktene viser at forutsetningen for fortsatt drift er til stede. Årsregnskapet for 2021 er satt opp under denne forutsetning.

Oslo, 26.04.2022

Jarle Skeidsvoll
(Styreleder)
(elektronisk signert)

Kenneth Sandmo
(Nestleder)
(elektronisk signert)

Renathe Jenssen
(elektronisk signert)

Anne Line Filtvedt
(elektronisk signert)

Annabelle Lefébure-Henriksen
(elektronisk signert)

Emilie Våge
(elektronisk signert)

Kiti Gjerstad
(elektronisk signert)

Guro Hauge
(elektronisk signert)

Leif Gunnar Belsvik
(elektronisk signert)

Cathrine Pia Lund
(Adm.dir.)
(elektronisk signert)



Resultatregnskap

| | Note | 2021 | 2020 |
|-------------------------------------|------------|-------------------|-------------------|
| Inntekter | | | |
| Statstilskudd | 1, 2 | 16 464 000 | 14 115 000 |
| Avgifter Svanemerket | 1, 3, 13 | 28 938 222 | 26 718 243 |
| Avgifter EU Ecolabel | 1, 3, 13 | 899 265 | 909 891 |
| Nettverk for miljømerket innkjøp | 1 | 858 000 | 882 000 |
| Andre inntekter | 1, 4 | 400 | 0 |
| Sum driftsinntekter | | 47 159 887 | 42 625 134 |
| Driftskostnader | | | |
| Markedsføring og kommunikasjon | 1 | 9 353 507 | 4 778 187 |
| Lønn og sosiale kostnader | 1, 4, 5, 6 | 29 811 648 | 28 367 618 |
| Honorarer | 1, 5 | 2 723 160 | 1 947 655 |
| Reiser og andre personalkostnader | 1, 5 | 525 601 | 355 406 |
| Maskiner og inventar | 1 | 480 323 | 283 488 |
| Andre driftskostnader | 1 | 3 520 070 | 3 441 244 |
| Avskrivninger | 1, 9 | 93 731 | 90 482 |
| Tap på fordringer | 1, 10 | -58 411 | 105 902 |
| Sum driftskostnader | | 46 449 629 | 39 369 982 |
| Driftsresultat | | 710 258 | 3 255 152 |
| Finansinntekter og kostnader | | | |
| Finansinntekter | 1, 4, 7, 8 | 102 887 | 114 808 |
| Finanskostnader | 1, 7, 8 | 58 600 | 124 754 |
| Netto finansposter | | 44 287 | -9 946 |
| Årsoverskudd | | 754 545 | 3 245 206 |
| Disponering av årsoverskudd | | | |
| Avsatt til annen egenkapital | | 754 545 | 3 245 206 |
| Overført fra annen egenkapital | | | |
| Sum disponert | | 754 545 | 3 245 206 |



Balanse pr. 31. desember

| | Note | 2021 | 2020 |
|---------------------------------|-------------|-------------------|-------------------|
| Eiendeler | | | |
| Anleggsmidler | | | |
| Varige driftsmidler | 1, 9 | 23 092 | 116 823 |
| Sum anleggsmidler | | 23 092 | 116 823 |
| Omløpsmidler | | | |
| Fordringer | | | |
| Kundefordringer | 1, 3, 7, 10 | 1 868 358 | 1 202 974 |
| Forskuddsbetalte kostnader | 1 | 23 338 | 30 405 |
| Andre kortsiktige fordringer | 1 | 1 010 182 | - |
| Sum fordringer | | 2 901 878 | 1 233 379 |
| Bankinnskudd | 11 | 23 068 572 | 23 133 106 |
| Sum omløpsmidler | | 25 970 450 | 24 366 485 |
| Sum eiendeler | | 25 993 542 | 24 483 308 |
| Egenkapital | | | |
| Innskutt egenkapital | | | |
| Grunnkapital | 12 | 200 000 | 274 000 |
| Sum grunnkapital | | 200 000 | 274 000 |
| Opptjent egenkapital | | | |
| Annen egenkapital | 12 | 16 275 429 | 15 446 884 |
| Sum opptjent egenkapital | | 16 275 429 | 15 446 884 |
| Sum egenkapital | | 16 475 429 | 15 720 884 |
| Gjeld | | | |
| Kortsiktig gjeld | | | |
| Leverandørgjeld | 1, 7 | 3 179 486 | 2 493 110 |
| Skyldige offentlige avgifter | 5, 6, 11 | 2 303 999 | 2 562 843 |
| Påløpte feriepengar | 1, 5 | 2 609 909 | 2 489 424 |
| Påløpte kostnader | 1 | 534 744 | 211 166 |
| Annen kortsiktig gjeld | 1, 3 | 889 975 | 1 005 881 |
| Sum kortsiktig gjeld | | 9 518 113 | 8 762 424 |
| Sum gjeld | | 9 518 113 | 8 762 424 |
| Sum egenkapital og gjeld | | 25 993 542 | 24 483 308 |

Oslo, 26.04.2022

Jarle Skeidsvoll
(Styreleder)
(elektronisk signert)Kenneth Sandmo (Nestleder)
(elektronisk signert)Renathe Jenssen
(elektronisk signert)Anne Line Filtvedt
(elektronisk signert)Annabelle Lefébure-Henriksen
(elektronisk signert)Emilie Våge
(elektronisk signert)Kiti Gjerstad
(elektronisk signert)Guro Hauge
(elektronisk signert)Leif Gunnar Belsvik
(elektronisk signert)Cathrine Pia Lund
(Adm.dir.)
(elektronisk signert)

Noter til årsregnskapet 2021

Note 1 Regnskapsprinsipper

Årsregnskapet er satt opp i samsvar med regnskapslovens bestemmelser og god regnskapsskikk for små foretak. Regnskapet er basert på de grunnleggende regnskapsprinsipper som sammenlignbarhet, fortsatt drift, kongruens og forsiktighet.

Transaksjoner regnskapsføres til verdien av vederlaget på transaksjonstidspunktet. Inntekt inntektsføres når den er opptjent. Statstilskudd innregnes i året tilskuddet gjelder, i den grad betingelsene for å motta tilskuddene er oppfylt. Søknadsavgifter inntektsføres i takt med søknadsbehandlingen. Innregningen av årsavgifter/lisensinntekter er basert på faktisk og estimert omsetning hos kundene. Deltakeravgifter i Nettverk for miljømerket innkjøp inntektsføres det året deltakelsen gjelder. Andre inntekter inntektsføres når de er opptjent. Kostnader føres i samme periode som tilhørende inntekt inntektsføres.

Miljømerking er ikke skattepliktig.

Forsikret pensjonsforpliktelse er ikke balanseført, kostnaden er lik premien. Leieavtaler er ikke balanseført.

Avsetning for tap gjøres på grunnlag av individuelle vurderinger av de enkelte kundefordringene.

Varige driftsmidler balanseføres og avskrives lineært over driftsmidlenes forventede levetid dersom de har antatt levetid over 3 år og har en kostpris som overstiger kr 15 000. Vedlikehold av driftsmidler kostnadsføres løpende. PCer og mobiler kostnadsføres. Utgifter til leie av driftsmidler kostnadsføres.

Balanseføringen av ikke betalte søknadsavgifter hvor saksbehandling ikke er sluttført er hensyntatt ved beregning av lagerbeholdning (annen kortsiktig gjeld) og kundefordringer, se note 3 og 10 for nærmere beskrivelse.

Ufakturerte søknadsavgifter på saker hvor saksbehandling er igangsatt inntektsføres i det aktuelle året. Ufakturert verdi av utført søknadsarbeid i 2021 er inntektsført i 2021, se note 3 og 10 for nærmere beskrivelse.

Mottatte refusjoner av lønns- og ansattekostnader i 2021 er nettoført i årsregnskapet, se note 4 for nærmere beskrivelse.

Årsregnskapet for øvrig er avlagt etter samme prinsipper som i foregående år.

Note 2 Offentlige tilskudd

I 2021 har Miljømerking mottatt kr 11 264 000 i driftstilskudd fra Barne- og familiedepartementet (BFD) og kr 1 200 000 i driftstilskudd fra Miljødirektoratet. I tillegg har Miljømerking mottatt 4 mill. kr fra Klima- og miljødepartementet til oppfølging av den nasjonale strategien for sirkulær økonomi.

Kriteriene for bruk av de mottatte tilskuddene er oppfylt. Et kriterie for tilskuddet til oppfølging av den nasjonale strategien for sirkulær økonomi, var at midlene skulle benyttes innen utgangen av 2021. Tilskuddet har blant annet medført en økning i kostnadene til markedsføring og kommunikasjon med ca. 3,8 mill. kr.

Driftstilskuddet fra BFD går også til forvaltningen av det europeiske miljømerket EU Ecolabel.

Note 3 Periodisering og balanseføring av søknadsavgifter og forskuddsbetalt deltakeravgifter i Nettverk for miljømerket innkjøp

Søknadsavgifter inntektsføres i takt med saksbehandlingen.

Kr 873 975 av fakturerte og betalte søknadsavgifter per 31.12.2021 er overført fra 2021 til 2022 når søknadsbehandlingen forventes å skje. Beløpet står oppført i balansen under annen kortsiktig gjeld per 31.12.2021. Pr. 31.12.2021 inngår også en forskuddsbetalt deltakeravgift i Nettverk for miljømerket innkjøp for 2022 på kr 16 000 i summen for annen kortsiktig gjeld.

Overføring av fakturerte og betalte søknadsavgifter fra 2020 til 2021 var kr 981 881. Pr. 31.12.2020 inngikk også en forskuddsbetalt deltakeravgift i Nettverk for miljømerket innkjøp for 2021 på kr 24 000 i summen for annen kortsiktig gjeld.



Fakturerte søknadsavgifter som ikke er betalt pr. 31.12.2021 og hvor saksbehandling ikke er sluttført, totalt kr 25 000 inngår ikke i balansen i det overførte beløpet under annen kortsiktig gjeld på kr 873 975 881. Tilsvarende er kundefordringer justert tilsvarende ned med kr 25 000 pr. 31.12.2021. Tilsvarende nettoføring ble gjort i 2021. Da var fakturerte og ikke betalte søknadsavgifter kr 125 000.

Ufakturerte søknadsavgifter på saker hvor saksbehandling er igangsatt, er inntektsført i 2021. Dette er saker som vanligvis faktureres når de er ferdigbehandlet, som utvidelses- og endringssaker, eller det er saker som faktureres basert på saksbehandlingstimer underveis i søknadsbehandlingen. Pr. 31.12.2021 er det inntektsført kr 191 869 i utført arbeid på ufakturerte saker. Beløpet inngår i kundefordringer pr. 31.12.2021. Pr. 31.12.2020 var det inntektsført kr 185 793 i utført arbeid på ufakturerte saker.

Note 4 Andre inntekter og refusjoner

Rollen som senior rådgiver for internasjonale spørsmål for Svanen, er en nordisk rolle som finansieres av Föreningen Nordisk Miljömärkning (på grunnlag av bevilgningen fra Nordisk Ministerråd). Oppdragsinntekter som rådgiveren skaper og kompensasjon fra Global Ecolabelling Network kommer til fradrag i refusjonene fra Föreningen Nordisk Miljömärkning. Totale refusjoner forbundet med rollen senior rådgiver for internasjonale spørsmål for Svanen var kr 1 109 673,50 i 2021. Inntektene anses som rene refusjoner og er nettoført i årsregnskapet.

Andre inntekter er nedjustert med kr 1 109 673,50, som tilsvarende ren refusjon av lønn, sosiale kostnader o.l. fra Föreningen Nordisk Miljömärkning og Global Ecolabelling Network. Tilsvarende er lønnskostnader o.l. i årsregnskapet redusert tilsvarende. Tilsvarende nettoføring ble gjort i 2020.

Note 5 Lønnskostnader, antall ansatte, godtgjørelser

| Lønnskostnader | 2021 | 2020 |
|--------------------------------|-------------------|-------------------|
| Lønninger og styrehonorar | 23 291 399 | 21 922 774 |
| Arbeidsgiveravgift | 3 647 960 | 3 349 006 |
| Pensjonskostnader | 2 494 570 | 2 688 346 |
| Andre lønnsrelaterte ytelser | 377 719 | 407 492 |
| Sum | 29 811 648 | 28 367 618 |
| Gjennomsnittlig antall ansatte | 32,29 | 31,16 |
| Antall årsverk | 31,30 | 30,59 |

Ytelser til ledende personer og regnskapsfører 2021

| | Direktør | Styret | Regnskapsfører |
|----------------|------------------|----------------|----------------|
| Lønn/honorar | 1 253 772 | 224 400 | 203 731 |
| Pensjonspremie | 130 613 | | |
| Annet | 6 422 | | |
| Sum | 1 390 807 | 224 400 | 203 731 |

Miljømerking har hatt to direktører ansatt i 2021, en midlertidig direktør ansatt t.o.m. 30.04.2021 (to måneder i 80 % stilling og to måneder i 100 % stilling). Ny fast direktør ble ansatt f.o.m. 01.05.2021.

| Kostnadsført godtgjørelse til revisor | 2021 | 2020 |
|---------------------------------------|----------------|---------------|
| Revisjon | 79 641 | 72 600 |
| Andre tjenester | 21 134 | 3 358 |
| Sum godtgjørelse til revisor | 100 775 | 75 958 |

Merverdiavgift er ikke inkludert i regnskapsfører- eller revisjonshonoraret.



Note 6 Pensjoner

Miljømerking er pliktig til å ha tjenstepensjonsordning etter lov om obligatorisk tjenstepensjon. Selskapets pensjonsordning tilfredsstiller kravene i denne lov.

Miljømerking har en kollektiv pensjonsforsikring som omfatter alle ansatte. Ordningen var t.o.m. 2019 ytelsesbasert og ga rett til definerte fremtidige ytelser. Disse ytelsene er i hovedsak avhengig av antall opptjeningsår, lønnsnivå ved oppnådd pensjonsalder og størrelsen på ytelsene fra folketrygden. Fra og med 2020 er ordningen en påslagsmodell hvor pensjonen beregnes ut fra en pensjonsbeholdning som er basert på årlig opptjening. Alle ansatte som er født i 1963 eller senere vil fra 2020 tjene opp pensjon etter de nye reglene. Det betyr

at ansatte som er født i 1963 eller senere, som har vært ansatt før 2020 og som fortsatte i stillingen i 2020, vil få sin pensjonsopptjening etter både de gamle og nye reglene. Nyansatte f.o.m. 2020 tjener opp til pensjon etter de nye reglene. For ansatte født før 1963 gjelder de gamle opptjeningsreglene.

Forpliktelsene knyttet til ordningen er dekket gjennom Statens Pensjonskasse. De ansatte blir trukket 2 % av bruttolønnen som egen-/medlemsandel til pensjonsordningen. Årets pensjonspremie på kr 2 952 354 er regnskapsført som pensjonskostnad, av dette er kr 457 784 egen-/medlemsandel fra de ansatte. Pensjonspremien i 2021 var 12,9 prosent (14,4 prosent i 2020). Miljømerking har ikke pensjonspremiefond.

| Årets netto pensjonskostnad | 2021 | 2020 |
|--------------------------------------------|------------------|------------------|
| Årets pensjonspremie til kollektiv ordning | 2 952 354 | 3 121 950 |
| Egen-/medlemsandel | -457 784 | -433 604 |
| Arbeidsgiveravgift | 351 734 | 379 057 |
| Årets netto pensjonskostnad | 2 846 304 | 3 067 403 |

Note 7 Utenlandsk valuta

Fordringer og gjeld av vesentlig størrelse i utenlandsk valuta vurderes etter kursen ved regnskapsårets slutt. Kursgevinster og kurstap knyttet til salg og kjøp i utenlandsk valuta føres som inntekt (finansinntekter) og kostnad (finanskostnader).

Note 8 Finansinntekter og finanskostnader

| Finansinntekter | 2021 | 2020 |
|---------------------------------|----------------|----------------|
| Renteinntekter fra bankinnskudd | 39 833 | 25 339 |
| Valutagevinst | 63 054 | 89 469 |
| Annen finansinntekt | 0 | 0 |
| Sum finansinntekter | 102 887 | 114 808 |

| Finanskostnader | 2021 | 2020 |
|----------------------------|---------------|----------------|
| Valutatap | 57 819 | 124 142 |
| Annen finanskostnad | 781 | 613 |
| Sum finanskostnader | 58 600 | 124 755 |



Note 9 Varige driftsmidler

Ved innkjøp av varige driftsmidler vurderes det basert på innkjøpets art om investeringen skal aktiveres og avskrives eller om den skal kostnadsføres.

| | Maskiner | Driftsløsøre | Totalt |
|--------------------------------------|----------|----------------|----------------|
| Anskaffelseskost 01.01.2021 | 0 | 281 225 | 281 225 |
| Tilgang | 0 | 0 | 0 |
| Avgang | 0 | 0 | 0 |
| Anskaffelseskost 31.12.2021 | 0 | 281 225 | 281 225 |
| Akkumulerte avskrivninger 01.01.2021 | 0 | 164 402 | 164 402 |
| Avskrivninger 2021 | 0 | 93 731 | 93 731 |
| Akkumulerte avskrivninger 31.12.2021 | 0 | 258 133 | 258 133 |
| Balanseført verdi 31.12.2021 | 0 | 23 092 | 23 092 |

Note 10 Kundefordringer

Kundefordringer er oppført til pålydende verdi etter fradrag for eventuell avsetning til antatt tap og fradrag for søknadsavgifter som er fakturert, men ikke betalt eller saksbehandlet pr. 31.12.2021.

Avsetning til mulige tap pr. 31.12.2021 er kr 0 mot kr 78 970 pr. 31.12.2020.

Fradrag for søknadsavgifter som er fakturert, men ikke betalt eller saksbehandlet pr. 31.12.2021 er kr 25 000 mot kr 125 000 pr. 31.12.2020. I tillegg inngår ufakturerte søknadsavgifter på saker hvor saksbehandling er igangsatt med kr 191 869 i kundefordringer pr. 31.12.2021 mot kr 185 793 pr. 31.12.2010.

Note 11 Bundne midler

I posten for bankinnskudd og kontanter pr. 31.12.2021 inngår bundne skattetreksmidler med kr 1 210 377 og husleiedeposium med kr 1 273 807.

| Bundne bankinnskudd | 2021 | 2020 |
|---------------------|-----------|-----------|
| | 2 484 184 | 2 612 777 |

Note 12 Egenkapital

Ved opprettelse av Stiftelsen Miljømerking i Norge, sa stiftelsesloven «Minst en tiendedel av kapitalavkastningen skal vanligvis legges til kapitalen.»

Derfor ble det i perioden 1990 til 2009 avsatt mindre beløp til den regnskapsmessige grunnkapitalen årlig. Vedtektenes grunnkapital ble ikke justert tilsvarende.

Dette har medført en forskjell mellom grunnkapitalen i vedtekter og regnskap.

Miljømerkings vedtekter sier at «Miljømerking har en urørlig grunnkapital på 200 000 kroner». Samtidig har styrets årsberetning og årsregnskap de siste årene vist en grunnkapital på 274 000 kr. For å rette opp i dette vedtok styret den 29. april 2021 å nedsette den regnskapsmessige grunnkapitalen til 200 000 kr. Annen egenkapital er tilsvarende økt med 74 000 kroner.

Note 13 Covid-19, a konto årsavgifter og effekter på våre inntekter

Over 60 prosent av Miljømerkings inntekter kommer fra søknads- og kontrollavgifter og årlige lisensavgifter (årsavgifter). Koronasituasjonen som oppstod i mars 2020 påvirket den økonomiske aktiviteten over hele verden, også aktiviteten i Norge. Dette har skapt usikkerhet rundt våre inntekter, spesielt årsavgiftene. Den største usikkerheten var i 2020, da vi trodde at våre inntekter fra årsavgifter ville falle i 2021, blant annet grunnet negative avregninger for a konto årsavgifter i 2020.

Noen av våre bransjer har vært sterkt berørt av koronasituasjonen, men vårt avgiftssystem med minimumsavgifter og maksimumsavgifter har bidratt til å dempe fallet i årsavgifter for de fleste av disse utsatte bransjene. Andre bransjer har vært mindre berørt og noen bransjer hadde et godt år i 2020. I 2021 hadde vi samlet sett positive avregninger for a konto årsavgifter 2020 på 570 000 kr, samtidig som våre kunder forventet at deres omsetning i 2021 vil holde seg på tilnærmet samme nivå som i 2020.

Mange av våre lisensinnehavere har rapportert sine faktiske omsetningstall for 2021. Basert på disse rapportene har vi estimert avregninger for a konto årsavgifter for 2021 til ca. 70 000 kroner. Tallene er fortsatt usikre og ikke alle lisensinnehavere har rapportert sin omsetning. Vi har derfor satt avregninger for 2021 til 0 kroner.

Konkurser blant våre lisensinnehavere og eventuelle oppsigelser av lisenser hos lisensinnehavere som må kutte kostnader, har vært en annen usikkerhetsfaktor ved koronasituasjonen. Noen konkurser og oppsigelser har vi hatt i 2021, men dette har vært mindre kunder som har gitt lave inntekter. Som tidligere år, har vi veldig lave tap på fordringer i 2021.

Grunnet strenge reiserestriksjoner i store deler av 2021, har vi ikke gjennomført kontrollbesøk utenfor Norge i 2021. Dette har påvirket inntektene fra kontrollbesøksavgifter negativt. Strenge reiserestriksjoner i både 2020 og 2021 har bidratt til vesentlig

lavere reisekostnader disse to årene enn i årene før korona.

Hva situasjonen ville vært uten korona er vanskelig å si, men årsavgiftene for 2021 økte med 9 prosent sammenlignet med 2020. Vi kan dermed konkludere med at Miljømerking har klart seg godt under koronatiden og at koronasituasjonen i mindre grad har påvirket våre inntekter for 2021.

Note 14 Hendelser etter balansedagen – krigen i Ukraina

Det russiske angrepet på Ukraina har blant annet medført nye og omfattende sanksjoner mot Russland og Hviterusland.

Svanemerket støtter sanksjonene mot Russland og Hviterusland. I dagens situasjon betyr det blant annet at ingen selskaper i Russland eller Hviterusland vil få lisens på Svanemerket, og at allerede innvilgede lisenser vil bli trukket tilbake. De direkte konsekvensene av dette vil bli minimale for Miljømerkings del. To nordisk innvilgede lisenser blir trukket tilbake. Ingen av disse lisensene har gitt inntekter til Norge.

Indirekte konsekvenser av situasjonen, er at produkter med kjent råvare fra Russland eller Hviterusland ikke vil bli godkjent. For eksempel vil ikke trevirke og trebaserte materialer fra Russland og Hviterusland kunne brukes i svanemerkede produkter. For å hjelpe produsenter med å tilpasse seg sanksjonene, vil vi bistå i prosessen med å bytte til nye råvaremarkeder. Disse søknadene vil bli raskt behandlet. Behandling av disse søknadene vil medføre noe mer saksbehandlingstid. Vi tror disse indirekte konsekvensene vil være små.

Pr. dato har vi en ukrainsk lisensinnehaver med lisens innvilget av Norge. Det er usikkert hva som vil skje med denne produsenten og lisensen.

Vi antar at Miljømerking i liten grad blir påvirket av krigen i Ukraina og sanksjonene mot Russland og Hviterusland.

Svanemerket og FNs bærekraftsmål



FNs bærekraftsmål er verdens felles arbeidsplan for å bekjempe ulikhet og fattigdom, beskytte kloden og stanse klimaendringene innen 2030. Svanemerket bidrar aktivt til å nå 11 av de 17 bærekraftsmålene. Likevel er det mål 12, «sikre bærekraftige forbruks- og produksjonsmønstre», som er viktigst for oss.

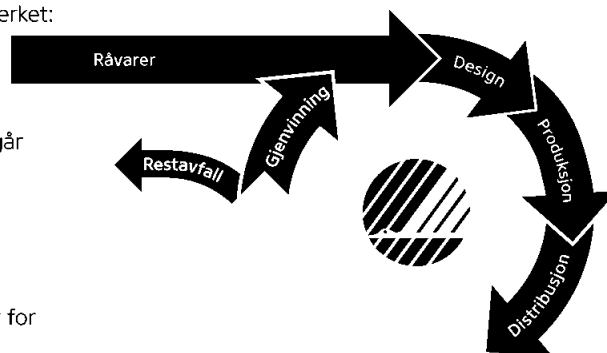
Dette er noen av måtene vi bidrar til å nå mål 12 på:

- Krav til økt bruk av fornybare råvarer og effektiv utnyttelse av råvarer, energi og vann i produksjonen av svanemerkede produkter bidrar til mer bærekraftig ressursbruk
- Strenge kjemikaliekrav sikrer mindre bruk av problemkjemi
- Reduserer avfallsmengden ved å fremme gjenbruk av materialer og stille strenge kjemikaliekrav som gjør at materialene kan resirkuleres
- Svanemerket er et godt verktøy for å sikre bærekraftige, offentlige anskaffelser

Sirkulær økonomi

Svanemerkestets formål er å redusere forbrukets samlede miljøbelastning. Derfor er kravene satt ut fra en vurdering av alle relevante miljøproblemer i hele produktets livssyklus – fra råvarer til produksjon, bruk, avfall og resirkulering. Dette sykliske perspektivet passer godt sammen med den sirkulære økonomien. Følgende seks områder er viktige for Svanemerket:

- Et skift over til bruk av fornybare, resirkulerte og bærekraftige råvarer
- Strenge kjemikaliekrav slik at miljøgifter går ut av sirkulasjon
- Redusert bruk av ressurser og energi
- Kvalitetskrav og levetid
- Produktdesign, demontering og mulighet for å reparere
- Økt gjenbruk og optimal avfallshåndtering







Årsregnskap 2021

Signers:

| <i>Name</i> | <i>Method</i> | <i>Date</i> |
|---------------------------|---------------|------------------|
| Skeidsvoll, Jarle | BANKID_MOBILE | 2022-05-12 12:55 |
| Gjerstad, Kiti Sofia | BANKID_MOBILE | 2022-05-13 15:05 |
| Hauge, Guro | BANKID_MOBILE | 2022-05-12 15:33 |
| Filtvedt, Anne Line | BANKID_MOBILE | 2022-05-16 15:50 |
| Lund, Cathrine Pia | BANKID_MOBILE | 2022-05-20 10:15 |
| Lefébure-H, Annabelle I R | BANKID_MOBILE | 2022-05-12 10:36 |
| Våge, Emilie | BANKID_MOBILE | 2022-05-23 16:12 |
| Belsvik, Leif Gunnar | BANKID_MOBILE | 2022-05-12 17:34 |
| Jenssen, Renathe | BANKID_MOBILE | 2022-05-12 10:45 |
| Sandmo, Kenneth | BANKID_MOBILE | 2022-05-16 12:21 |

This document package contains:

- Closing page (this page)
- The original document(s)
- The electronic signatures. These are not visible in the document, but are electronically integrated.



This file is sealed with a digital signature.
The seal is a guarantee for the authenticity
of the document.