



ÅRSREGNSKAPET FOR REGNSKAPSÅRET 2023 - GENERELL INFORMASJON

Enheten

Organisasjonsnummer: 934 734 890
Organisasjonsform: Aksjeselskap
Foretaksnavn: HAGLAND SHIPPING AS
Forretningsadresse: Smedasundet 97
5525 HAUGESUND

Regnskapsår

Årsregnskapets periode: 01.01.2023 - 31.12.2023

Konsern

Morselskap i konsern: Nei

Regnskapsregler

Regler for små foretak benyttet: Ja
Benyttet ved utarbeidelsen av årsregnskapet til selskapet: Regnskapslovens alminnelige regler

Årsregnskapet fastsatt av kompetent organ

Bekreftet av representant for selskapet: Arne W. Aanensen
Dato for fastsettelse av årsregnskapet: 01.02.2024

Grunnlag for avgivelse

År 2023: Årsregnskapet er elektronisk innlevert
År 2022: Tall er hentet fra elektronisk innlevert årsregnskap fra 2023

Det er ikke krav til at årsregnskapet m.v. som sendes til Regnskapsregisteret er undertegnet. Kontrollen på at dette er utført ligger hos revisor/enhetens øverste organ. Sikkerheten ivaretas ved at innsender har rolle/rettighet for innsending av årsregnskapet via Altinn, og ved at det bekreftes at årsregnskapet er fastsatt av kompetent organ.

Brønnøysundregistrene, 19.06.2025



Resultatregnskap

Beløp i: NOK	Note	2023	2022
RESULTATREGNSKAP			
Inntekter			
Disponentgodtgjørelse		16 268 000	13 148 000
Utleie av mannskap		21 084 953	17 126 617
Annen driftsinntekt		66	2
Sum inntekter		37 353 018	30 274 619
Kostnader			
Mannskapskostnader	1	18 888 060	15 528 645
Lærlingtilskudd	1	-152 945	-64 878
Tilskudd sysselsetting norske sjøfolk	1	-1 193 186	-915 776
Revisjon/konsulentonorar	1	1 814 753	1 352 394
Styregodtgjørelse	1	32 000	32 500
Ordinære avskrivninger		225 000	
Administrasjonshonorar		15 732 996	12 732 998
Andre driftskostnader		1 657 647	1 434 501
Sum kostnader		37 004 325	30 100 384
Driftsresultat		348 694	174 234
Finansinntekter og finanskostnader			
Inntekt på investering i annet foretak i samme konsern	2	259 890	-36 589
Annen renteinntekt		26 199	8 405
Annen finansinntekt		4 416	314 654
Sum finansinntekter		290 505	286 470
Annen rentekostnad		3 615	294
Annen finanskostnad		15 849	14 782
Sum finanskostnader		19 464	15 076
Netto finans		271 041	271 394
Ordinært resultat før skattekostnad		619 735	445 628
Skattekostnad	3	-53 269	493
Ordinært resultat etter skattekostnad		673 004	445 135



Resultatregnskap

Beløp i: NOK	Note	2023	2022
Årsresultat	4	673 004	445 135
Årsresultat etter minoritetsinteresser		673 004	445 135
Totalresultat		673 004	445 135
Overføringer og disponeringer			
Avsatt til annen egenkapital		673 004	445 135
Sum overføringer og disponeringer		673 004	445 135



Balanse

Beløp i: NOK	Note	2023	2022
BALANSE - EIENDELER			
Anleggsmidler			
Immaterielle eiendeler			
Utvikling datasystem	5	3 999 790	311 175
Utsatt skattefordel	3		
Sum immaterielle eiendeler		3 999 790	311 175
Finansielle anleggsmidler			
Investering i annet foretak i samme konsern	2	1 775 116	1 515 226
Investeringer i tilknyttet selskap	1		
Sum finansielle anleggsmidler		1 775 116	1 515 226
Sum anleggsmidler		5 774 906	1 826 401
Omløpsmidler			
Varer			
Fordringer			
Kundefordringer	6	3 336 250	1 735 623
Andre kortsiktige fordringer		119 357	120 495
Konsernfordringer	6	2 768 762	4 046 550
Sum fordringer		6 224 369	5 902 668
Bankinnskudd, kontanter og lignende			
Bankinnskudd, kontanter o.l.	7	856 670	617 741
Sum bankinnskudd, kontanter og lignende		856 670	617 741
Sum omløpsmidler		7 081 039	6 520 409
SUM EIENDELER		12 855 945	8 346 810

BALANSE - EGENKAPITAL OG GJELD

Egenkapital

Innskutt egenkapital



Balanse

Beløp i: NOK	Note	2023	2022
Aksjekapital	8	100 000	100 000
Sum innskutt egenkapital		100 000	100 000
Opptjent egenkapital			
Annen egenkapital		3 349 379	2 676 376
Sum opptjent egenkapital		3 349 379	2 676 376
Sum egenkapital	4	3 449 379	2 776 376
Gjeld			
Langsiktig gjeld			
Utsatt skatt	3		56 860
Sum avsetninger for forpliktelser			56 860
Annen langsiktig gjeld			
Sum langsiktig gjeld		0	56 860
Kortsiktig gjeld			
Leverandørgjeld	6	5 686 772	2 540 416
Betalbar skatt	3	3 591	14 708
Skyldige offentlige trekk og avgifter		1 858 203	1 581 502
Annen kortsiktig gjeld		1 858 000	1 376 948
Sum kortsiktig gjeld		9 406 566	5 513 574
Sum gjeld		9 406 566	5 570 434
SUM EGENKAPITAL OG GJELD		12 855 945	8 346 810



Brønnøysundregistrene

ÅRSREGNSKAP FOR REGNSKAPSÅRET 2023 - GENERELL INFORMASJON

Journalnummer: 2024 578625

Enheten

Organisasjonsnummer: 934 734 890
Organisasjonsform: Aksjeselskap
Foretaksnavn: HAGLAND SHIPPING AS
Forretningsadresse: Smedasundet 97
5525 HAUGESUND

Regnskapsår

Årsregnskapets periode: 01.01.2023 - 31.12.2023

Konsern

Morselskap i konsern: Nei

Regnskapsregler

Regler for små foretak benyttet: Ja
Benyttet ved utarbeidelsen av
årsregnskapet til selskapet: Regnskapslovens alminnelige regler

Årsregnskapet fastsatt av kompetent organ

Bekreftet av representant for selskapet: Arne W. Aanensen
Dato for fastsettelse av årsregnskapet: 01.02.2024

Grunnlag for avgivelse

År 2023: Årsregnskap er elektronisk innlevert.
År 2022: Tall er hentet fra elektronisk innlevert årsregnskap fra 2023.

Det er ikke krav til at årsregnskapet m.v. som sendes til Regnskapsregisteret er undertegnet. Kontrollen på at dette er utført ligger hos revisor/enhetens øverste organ. Sikkerheten ivaretas ved at innsender har rolle/rettighet for innsending av årsregnskapet via Altinn, og ved at det bekreftes at årsregnskapet er fastsatt av kompetent organ.

Brønnøysundregistrene, 04.07.2024



Organisasjonsnr: 934 734 890
HAGLAND SHIPPING AS

RESULTATREGNSKAP

Beløp i: NOK	Note	2023	2022
RESULTATREGNSKAP			
Inntekter			
Disponertgodtgjørelse		16 268 000	13 148 000
Utleie av mannskap		21 084 953	17 126 617
Annen driftsinntekt		66	2
Sum inntekter		37 353 018	30 274 619
Kostnader			
Mannskapskostnader	1	18 888 060	15 528 645
Lærlingtilskudd	1	-152 945	-64 878
Tilskudd sysselsetting norske sjøfolk	1	-1 193 186	-915 776
Revisjon/konsulentonorar	1	1 814 753	1 352 394
Styregodtgjørelse	1	32 000	32 500
Ordinære avskrivninger		225 000	
Administrasjonshonorar		15 732 996	12 732 998
Andre driftskostnader		1 657 647	1 434 501
Sum kostnader		37 004 325	30 100 384
Driftsresultat		348 694	174 234
Finansinntekter og finanskostnader			
Inntekt på investering i annet foretak i samme konsern	2	259 890	-36 589
Annen renteinntekt		26 199	8 405
Annen finansinntekt		4 416	314 654
Sum finansinntekter		290 505	286 470
Annen rentekostnad		3 615	294
Annen finanskostnad		15 849	14 782
Sum finanskostnader		19 464	15 076
Netto finans		271 041	271 394
Ordinært resultat før skattekostnad			
Skattekostnad	3	619 735	445 628
Skattekostnad		-53 269	493
Ordinært resultat etter skattekostnad		673 004	445 135
Årsresultat	4	673 004	445 135
Årsresultat etter minoritetsinteresser		673 004	445 135
Totalresultat		673 004	445 135



Overføringer og disponeringer		
Avsatt til annen egenkapital	673 004	445 135
Sum overføringer og disponeringer	673 004	445 135



Organisasjonsnr: 934 734 890
HAGLAND SHIPPING AS

BALANSE

Beløp i: NOK **Note** **2023** **2022**

BALANSE - EIENDELER

Anleggsmidler

Immaterielle eiendeler

Utvikling datasytem	5	3 999 790	311 175
Utsatt skattefordel	3		
Sum immaterielle eiendeler		3 999 790	311 175

Finansielle anleggsmidler

Investering i annet foretak i samme konsern	2	1 775 116	1 515 226
Investeringer i tilknyttet selskap	1		
Sum finansielle anleggsmidler		1 775 116	1 515 226

Sum anleggsmidler

5 774 906 **1 826 401**

Omløpsmidler

Varer

Fordringer

Kundefordringer	6	3 336 250	1 735 623
Andre kortsiktige fordringer		119 357	120 495
Konsernfordringer	6	2 768 762	4 046 550
Sum fordringer		6 224 369	5 902 668

Bankinnskudd, kontanter og lignende

Bankinnskudd, kontanter o. l.	7	856 670	617 741
Sum bankinnskudd, kontanter og lignende		856 670	617 741

Sum omløpsmidler

7 081 039 **6 520 409**

SUM EIENDELER

12 855 945 **8 346 810**

BALANSE - EGENKAPITAL OG GJELD

Egenkapital

Innskutt egenkapital

Aksjekapital	8	100 000	100 000
Sum innskutt egenkapital		100 000	100 000

Opptjent egenkapital

Annen egenkapital		3 349 379	2 676 376
-------------------	--	-----------	-----------



Sum opptjent egenkapital		3 349 379	2 676 376
Sum egenkapital	4	3 449 379	2 776 376
Gjeld			
Langsiktig gjeld			
Utsatt skatt	3		56 860
Sum avsetninger for forpliktelses			56 860
Annen langsiktig gjeld			
Sum langsiktig gjeld		0	56 860
Kortsiktig gjeld			
Leverandørgjeld	6	5 686 772	2 540 416
Betalbar skatt	3	3 591	14 708
Skyldige offentlige trekk og avgifter		1 858 203	1 581 502
Annen kortsiktig gjeld		1 858 000	1 376 948
Sum kortsiktig gjeld		9 406 566	5 513 574
Sum gjeld		9 406 566	5 570 434
SUM EGENKAPITAL OG GJELD		12 855 945	8 346 810



Organisasjonsnr: 934 734 890
HAGLAND SHIPPING AS

NOTEOPPLYSNINGER - SELSKAP - alle poster oppgitt i hele tall

Note

Antall årsverk i regnskapsåret
14.00

<u>Sum</u>	<u>Beløp</u>
<u>Balanseført verdi 31.12.</u>	<u>Varige driftsmidler Immaterielle eiend.</u>

Konsernregnskap

Morselskapet sitt navn

Forretningskontor for morselskapet

Begrunnelse for at datterselskap er utelatt fra konsolideringen

<u>Samlet beløp - tilknyttet selskap</u>	<u>Årets</u>	<u>Fjorårets</u>
--	--------------	------------------

<u>Samlet beløp - foretak i samme konsern</u>	<u>Årets</u>	<u>Fjorårets</u>
---	--------------	------------------

<u>Samlet beløp - foretak i samme konsern</u>	<u>Årets</u>	<u>Fjorårets</u>
---	--------------	------------------

<u>Samlet beløp - felles kontrollert virksomhet</u>	<u>Årets</u>	<u>Fjorårets</u>
---	--------------	------------------

<u>Pantstillelse</u>	<u>Beløp</u>
----------------------	--------------

<u>Beholdning av egne aksjer</u>	<u>Antall</u>	<u>Pålydende</u>	<u>Andel av aksjek.</u>
----------------------------------	---------------	------------------	-------------------------



Årsregnskap

2023

Hagland Shipping AS

Org.nr.: 934 734 890

Driftsrapport

Resultatregnskap

Balanse

Noter til regnskapet

Revisors beretning



HAGLAND SHIPPING AS

DRIFTSRAPPORT 2023

Virksomhet

Hagland Shipping AS ble etablert i 1984 og driver rederivirksomhet fra selskapets kontor i Haugesund. Selskapet er et rent driftsselskap og disponert for Hagland-gruppens skipseiende selskaper og befrakningsselskap. Ved årsskiftet disponerer selskapet følgende 13 selvlossende bulkskip:

M/S "Hagland Saga"	4838 DWT	
M/S "Hagland Boss"	3735 DWT	
M/S "Hagland Captain"	4699 DWT	
M/S "Hagland Chief"	4699 DWT	
M/S "Hagland Carrier"	4699 DWT	
M/S "Hagland Pioneer"	4902 DWT	
M/S "Hagland Progress"	4891 DWT	
M/S "Hagland Premier"	4929 DWT	
M/S "Hagland Borg"	3735 DWT	(T/C)
M/S "Imperator"	3735 DWT	(T/C)
M/S "Famita"	4750 DWT	(T/C)
M/S "Falksea"	4750 DWT	(T/C)
M/S "Falkfjord"	4618 DWT	(T/C)

Etter at M/S "Hagland Progress" ble levert i juni og M/S "Hagland Premier" i november 2023 var 8 skip eid av andre selskaper i Hagland-gruppen 31.12.2023. 5 skip var innleid på T/C i eget selskap. M/S "Falkbris" ble levert tilbake til eier i begynnelsen av mai 2023. M/S "Vestborg" var ikke i drift i 2023, men ble offisielt levert tilbake til eier i august 2023. Alle Hagland-gruppens eide skip eies 100% av konsernet.

Skipene opererer på fraktkontrakter for industri og handelsselskaper i nord-europeisk fart. Omsetningen i rederivirksomheten operert av Hagland Shipping ble i 2023 ca. NOK 571,9 mill. Samlet overskudd fra rederivirksomheten utgjorde ca. NOK 83,5 mill. Totalt transportvolum utgjorde ca. 4,5 mill. tonn bulkmaterialer hvorav ca. 24% tømmer og flis, ca. 46% stein/grus/kalkstein og 30% andre bulkvarer som korn, salt, koks m.m. Skipene utførte i alt 1181 reiser.

Regnskap

Årsregnskapet er basert på fortsatt drift og styret bekrefter at denne forutsetningen er til stede. Selskapet hadde i 2023 totale driftsinntekter på NOK 37.353.018, og regnskapet viser et overskudd på NOK 616.144 etter skatt.

Mannskapene på skipene er ansatt i Hagland Shipping AS, som blir kompensert fra de skipseiende selskapene for alle utgiftene til mannskapet.



Organisasjon og personell

Selskapet har p.t. ansatt totalt ca. 111 norske, øst-europeiske og filippinske sjøfolk på egne skip og har fullt utbygget organisasjon for drift av skipene. To av de ansatte er lærlinger. De siste par årene har det vært noen kvinnelige kandidater til stillinger om bord. Frem til høsten 2023 var det kvinnelig lærling om bord på ett av skipene. P.t. er det en kvinnelig førstestyrmann ansatt. Det er ingen kvinner i styret.

Det er i 2023 utbetalt NOK 32.000 i styrehonorar for 2022.

Selskapet og dets skip er ISM- og ISPS-sertifisert i tråd med internasjonale forskrifter.

Utsiktene fremover

Hagland-gruppen har god tilgang på fraktkontrakter som står i rimelig forhold til disponert tonnasje. Kontraktsvolumet er noe høyere enn normalt. Det har vært brukbar aktivitet i markedet i januar, men mye dårlig vær. 2023 var et veldig bra år for skipsdriften og det påregnes positive resultater også i 2024.

Miljø og FOU

Selskapets virksomhet ved drift av skip med utslipp til luft og sjø forurenses det ytre miljø tilsvarende det som er normalt for denne type virksomhet, men innenfor gjeldende nasjonale og internasjonale regler. Alle skipene opererer på gassolje. Skipene er innmeldt i NO_x-fondet, og tiltak for å redusere utslipp er vurdert, men det er hittil ikke funnet grunnlag for å iverksette spesielle ekstraordinære tiltak. Selskapet har gjennom tidligere samarbeid med DNV kommet frem til energieffektiviseringstiltak som reduserer energibehovet i form av redusert bunkersforbruk som igjen reduserer utslipp til luft.

Hagland-gruppen har nå fire skip som er batterihybrid. Disse skipene kan gå på strøm til og fra havn og har elektrisk gravemaskin. Gruppen ser nå på mulighetene for å bygge ytterligere skip som vil være batterihybrid.

Miljøet ombord i skipene er godt. Totalt sykefravær i 2023 blant mannskapene var 0,81% mot 0,28% året før. Totalt var det seks tilfeller av personer fraværende i flåten. Ett av tilfellene skyldtes skade som følge av fall om bord. De resterende fraværene var ikke arbeidsrelaterte.

Eierforhold

R.G. Hagland AS eier alle aksjene i selskapet.

31. desember 2023
Haugesund, 1. februar 2024

Arne W. Aanensen
Styreleder

Paal W. Aanensen

Knut W. Aanensen

Øivind W. Aanensen



Hagland Shipping AS

Resultatregnskap

Note	Driftsinntekter og driftskostnader	2023	2022
	Disponentgodtgjørelse	16 268 000	13 148 000
	Utleie av mannskap	21 084 953	17 126 617
	Annen driftsinntekt	66	2
	Sum driftsinntekter	37 353 018	30 274 619
1	Mannskapskostnader	18 888 060	15 528 645
1	Lærlingtilskudd	-152 945	-64 878
1	Tilskudd sysselsetting norske sjøfolk	-1 193 186	-915 776
	Administrasjonshonorar	15 732 996	12 732 998
1	Revisjon/konsulentonorar	1 814 753	1 352 394
1	Styregodtgjørelse	32 000	32 500
	Ordinære avskrivninger	225 000	0
	Andre driftskostnader	1 657 647	1 434 501
	Sum driftskostnader	37 004 325	30 100 384
	Driftsresultat	348 694	174 234
2	Inntekt på investering i annet foretak i samme konsern	259 890	-36 589
	Renteinntekter	26 199	8 405
	Annen finansinntekt	4 416	314 654
	Rentekostnader	3 615	294
	Annen finanskostnad	15 849	14 782
	Resultat av finansposter	271 041	271 394
	Resultat før skattekostnad	619 735	445 628
3	Skattekostnad	3 591	493
4	Årsresultat	616 144	445 135
	Overføringer		
	Avsatt til annen egenkapital	616 144	445 135
	Sum overføringer	616 144	445 135



Hagland Shipping AS

Balanse

Note	EIENDELER	2023	2022
	Anleggsmidler		
5	Utvikling datasystem	3 999 790	311 175
	Sum immaterielle eiendeler	3 999 790	311 175
	Finansielle driftsmidler		
2	Investeringer i annet foretak i samme konsern	1 775 116	1 515 226
	Sum finansielle anleggsmidler	1 775 116	1 515 226
	Sum anleggsmidler	5 774 906	1 826 401
	Omløpsmidler		
6	Kundefordringer	3 336 250	1 735 623
	Andre kortsiktige fordringer	119 357	120 495
6	Fordring på konsernselskap	2 768 762	4 046 550
7	Bankinnskudd, kontanter o.l.	856 670	617 741
	Sum omløpsmidler	7 081 039	6 520 409
	SUM EIENDELER	12 855 945	8 346 810





Hagland Shipping AS


Balanse


Note	EGENKAPITAL OG GJELD	2023	2022
	Innskutt egenkapital		
8	Aksjekapital	100 000	100 000
	Sum innskutt egenkapital	100 000	100 000
	Opptjent egenkapital		
	Annen egenkapital	3 292 519	2 676 376
	Sum opptjent egenkapital	3 292 519	2 676 376
4	Sum egenkapital	3 392 519	2 776 376
	Gjeld		
	Avsetning for forpliktelser		
3	Utsatt skatt	45 488	56 860
	Sum avsetning for forpliktelser	45 488	56 860
	Kortsiktig gjeld		
6	Leverandørgjeld	5 686 772	2 540 416
3	Betalbar skatt	14 963	14 708
	Skyldige offentlige trekk og avgifter	1 858 203	1 581 502
	Annen kortsiktig gjeld	1 858 000	1 376 948
	Sum kortsiktig gjeld	9 417 938	5 513 574
	Sum gjeld	9 463 426	5 570 434
	SUM GJELD OG EGENKAPITAL	12 855 945	8 346 810

Haugesund, den , 01.02.2024
Styret i Hagland Shipping AS


Arne W. Aanensen
Styrets leder / daglig leder


Knut W. Aanensen
Styremedlem


Øivind W. Aanensen
Styremedlem


Paal W. Aanensen
Styremedlem



REGNSKAPSPRINSIPPER

I årsregnskapet er alle poster verdsatt og periodisert i overensstemmelse med regnskapslovens bestemmelser og reglene som følger av god regnskapsskikk.

Klassifisering

Eiendeler bestemt til varig eie eller bruk, samt fordringer med forfall mer enn ett år etter balansedagen er medtatt som anleggsmidler. Øvrige eiendeler er klassifisert som omløpsmidler. Gjeld som forfaller senere enn et år etter regnskapsperiodens utløp er oppført som langsiktig gjeld.

Inntekter

Inntekt regnskapsføres når den er opptjent, altså når krav på vederlag oppstår. Dette skjer når tjenesten ytes, i takt med at arbeidet utføres. Inntektene regnskapsføres med verdien av vederlaget på transaksjonstidspunktet.

Fordringer

Fordringer er oppført i balansen med fordringens pålydende etter fradrag for konstaterte og forventede tap.

Pensjonskostnader og pensjonsforpliktelser

Frem til 31.12.19 finansierte selskapet sine pensjonsforpliktelser overfor de ansatte dels gjennom en ytelsesbasert kollektiv pensjonsordning og dels gjennom en tilskuddsbasert ordning. Fra 01.01.20 byttet selskapet ut den ytelsesbaserte ordningen med en innskuddsbasert ordning. Fra 31.12.20 har en dermed ikke lenger balanseførte pensjonsforpliktelser som forfaller i fremtiden. Fra 01.01.20 har selskapet AFP ordning for ansatte født etter 1970.

Periodens netto pensjonskostnad inngår i posten lønnskostnader i resultatregnskapet. Pensjonskostnaden består av betalt premie til AFP, den tilskuddsbaserte og den innskuddsbaserte ordningen.

Skattekostnad og utsatt skatt

Selskapet krever seg lignet etter skatteloven §8-10 flg. Selskapet lignedes for overskudd på finansinntekter inkludert finansresultat fra Hagland Bulk II KS.

Ved inntreden i den nye rederibeskatningsordningen pr 1.1.2017 ble det beregnet en gevinst. Denne gevinsten ble tillagt gevinst og tapskonto og inntektsføres skattemessig med 20 % hvert år. Det er beregnet utsatt skatt på den midlertidige forskjellen som oppstår som følge av gevinst og tapskontoen.

Som en følge av rederiskatteordningen vil det ikke være andre midlertidige forskjeller mellom regnskapsmessige og skattemessige forskjeller som reverserer i fremtiden, og det er derfor ikke balanseført utsatt skatt/utsatt skattefordel knyttet til andre poster i regnskapet pr 31.12.



Note 1 Lønnskostnader og ytelser, godtgjørelser til daglig leder, styret og revisor

Lønnskostnader	2023	2022
Hyrer	13 604 411	11 409 597
Arbeidsgiveravgift	2 271 152	1 751 103
Pensjonskostnader	984 205	777 772
Lærlingtilskudd	-152 945	-64 878
Tilskudd til sysselsetting av arbeidstakere til sjøs	-1 193 186	-915 776
Andre ytelser	2 028 293	1 590 171
Sum	17 541 930	14 547 989

Antall årsverk ved årets slutt 18 15

Styret har mottatt godtgjørelse på til sammen kr. 32 000.

Revisor

Kostnadsført revisjonshonorar for 2023 utgjør kr 43 220.

Pensjonskostnader, -midler og -forpliktelser

Selskapet er pliktig til å ha tjenestepensjonsordning etter lov om obligatorisk tjenestepensjon. Selskapets pensjonsordninger tilfredsstiller kravene i denne lov.

Selskapet har tre ulike pensjonsordninger. Maritim pensjonskasse er en tilskuddsbasert ordning hvor selskapet har kostnadsført innbetalt premie. Videre har selskapet en innskuddsbasert pensjonsordning hos DNB som ble etablert 01.01.20 hvor innbetalt premie er kostnadsført. I tillegg har selskapet AFP ordning som gjelder for ansatte født etter 1970. Per 31.12.2023 gjelder dette 6 av selskapets ansatte. For disse betaler selskapet 2,6% av lønn mellom 1 og 7,1 G.

Note 2 Deltagelse i tilknyttet selskap

Selskapet har eiendeler i det tilknyttede selskapet Hagland Bulk II KS. Investering i tilknyttet selskap er vurdert etter egenkapitalmetoden

Firma	Anskaffelses- tidspunkt	Forretnings- kontor	Eierandel/ stemmeandel	Selskapets egenkapital	Selskapets resultat
Hagland Bulk II KS	2017	Haugesund	5%	35 502 313	5 197 792

Beregning av bokført verdi per 31.12.2023

Inngående balanse 01.01.2023	1 515 226
Årets resultatandel	259 890
Utgående balanse 31.12.2023	1 775 116



Note 3 Skatt

Selskapet krever seg fra og med 2017 lignet etter rederiskattereglene i sktl § 8-10 flg. Ved inntreden i ordningen ble det foretatt et inntektsoppgjør. Dette inntektsoppgjøret medførte en gevinst på kr 985.929. Gevinsten inngår på gevinst og tapskonto og minimum 20 % inntektsføres skattemessig hvert år.

Årets skattegrunnlag	2023	2022
Betalbar skatt	14 963	14 708
Endring i utsatt skatt	-11 372	-14 215
Sum skattekostnad	3 591	493

Betalbar skatt i balansen:	2023	2022
Betalbar skatt på årets resultat	14 470	14 215
Tonnasjeskatt	493	493
Sum betalbar skatt i balansen	14 963	14 708

Oversikt over midlertidige forskjeller:	2023	2022	Endring
Varige driftsmidler	619 958	0	-619 958
Gevinst- og tapskonto	206 764	258 455	51 691
Sum	826 722	258 455	-568 267

Akkumulert fremførbart underskudd	0	-38 112	-38 112
Inngår ikke i beregningen av utsatt skatt	-619 958	38 112	658 070
Sum	206 764	258 455	51 690

Utsatt skatt (22 %)	45 488	56 860	11 372
----------------------------	---------------	---------------	---------------

Skattemessig finansresultat	2023	2022
Renteinntekter	26 237	8 414
Skattepliktig valutagevinst/-tap	-5 354	-6 187
Fradragsberettigede renteutgifter	-2 593	-249
Fradrag for annen finanskostnad	-5 643	-5 898
Skattemessig resultatandel Hagland Bulk II KS	39 502	19 577
3% inntektsføring av skattefrie inntekt etter sktl. §2-38	49	9 392
Finansresultat	52 197	25 050
Finansoverskudd til fremføring / anvendelse av fremførbart finansunderskudd	-38 112	-25 050
Betalbar skatt av finansresultat	14 085	0
Finansunderskudd til fremføring (ikke balanseført)	0	38 112



Note 4 Egenkapital

	Aksjekapital	Overkurs	Annen Innskutt egenkapital	Annen egenkapital	Sum egenkapital
Pr. 31.12.2022	100 000	0	0	2 676 376	2 776 376
Årets resultat				616 144	616 144
Pr 31.12.2023	100 000	0	0	3 292 519	3 392 519

Note 5 Anleggsmidler

	Datasystem
Anskaffelseskost pr. 01.01.23	311 175
+ Tilgang kjøpte driftsmidler	3 913 615
= Anskaffelseskost 31.12.23	4 224 790
Akkumulerte avskrivninger 31.12.23	225 000
= Bokført verdi 31.12.23	3 999 790
Årets ordinære avskrivninger	225 000

Hagland Shipping AS har i samarbeid med Miles AS utviklet sitt eget Voyage Management System for skipene. Systemet ble tatt i bruk til fakturering høsten 2023. I løpet av våren 2024 vil flere funksjoner til avstemming og planlegging tatt i bruk.

Note 6 Mellomværende med selskap i samme konsern m.v.

	Kundefordringer		Andre fordringer	
	2023	2022	2023	2022
Foretak i samme konsern	3 336 250	1 735 623	2 900 637	4 076 527
Sum	3 336 250	1 735 623	2 900 637	4 076 527

	Leverandørgjeld		Annen kortsiktig gjeld	
	2023	2022	2023	2022
Foretak i samme konsern	5 163 720	1 884 360	131 876	29 978
Sum	5 163 720	1 884 360	131 876	29 978

Note 7 Bankinnskudd

Innestående midler på skattetrekkkonto (bundne midler) er på kr. 813 188.



Note 8 Aksjonærer

Aksjekapitalen i Hagland Shipping AS pr. 31.12.2023 består av:

	Antall	Pålydende	Bokført
Ordinære aksjer	100	1 000,00	100 000
Sum	100		100 000

Eierstruktur

	Antall	Eierandel	Stemmeandel
R.G. Hagland AS	100	100,00	100,00
Totalt antall aksjer	100	100,00	100,00

Andeler eiet indirekte av medlemmer i styret og daglig leder

Navn	Verv	Andeler
Arne W. Aanensen	Styrets leder / daglig leder	27,59%
Knut W. Aanensen	Styremedlem	27,50%
Øivind W. Aanensen	Styremedlem	11,25%
Paal W. Aanensen	Styremedlem	7,47%



Deloitte.

Deloitte AS
Sundgaten 119
Postboks 528
NO-5501 Haugesund
Norway

+47 52 70 25 40
www.deloitte.no

Til generalforsamlingen i Hagland Shipping AS

UAVHENGIG REVISORS BERETNING

Konklusjon

Vi har revidert årsregnskapet for Hagland Shipping AS som består av balanse per 31. desember 2023, resultatregnskap for regnskapsåret avsluttet per denne datoen og noter til årsregnskapet, herunder et sammendrag av viktige regnskapsprinsipper.

Etter vår mening

- oppfyller årsregnskapet gjeldende lovkrav, og
- gir årsregnskapet et rettviseende bilde av selskapets finansielle stilling per 31. desember 2023 og av dets resultater for regnskapsåret avsluttet per denne datoen i samsvar med regnskapslovens regler og god regnskapsskikk i Norge.

Grunnlag for konklusjonen

Vi har gjennomført revisjonen i samsvar med International Standards on Auditing (ISA-ene). Våre oppgaver og plikter i henhold til disse standardene er beskrevet nedenfor under *Revisors oppgaver og plikter ved revisjonen av årsregnskapet*. Vi er uavhengige av selskapet i samsvar med kravene i relevante lover og forskrifter i Norge og International Code of Ethics for Professional Accountants (inkludert internasjonale uavhengighetsstandarder) utstedt av International Ethics Standards Board for Accountants (IESBA-reglene), og vi har overholdt våre øvrige etiske forpliktelser i samsvar med disse kravene. Innhentet revisjonsbevis er etter vår vurdering tilstrekkelig og hensiktsmessig som grunnlag for vår konklusjon.

Ledelsens ansvar for årsregnskapet

Styret og daglig leder (ledelsen) er ansvarlige for å utarbeide årsregnskapet og for at det gir et rettviseende bilde i samsvar med regnskapslovens regler og god regnskapsskikk i Norge. Ledelsen er også ansvarlig for slik internkontroll som den finner nødvendig for å kunne utarbeide et årsregnskap som ikke inneholder vesentlig feilinformasjon, verken som følge av misligheter eller utilsiktede feil.

Ved utarbeidelsen av årsregnskapet må ledelsen ta standpunkt til selskapets evne til fortsatt drift og opplyse om forhold av betydning for fortsatt drift. Forutsetningen om fortsatt drift skal legges til grunn for årsregnskapet så lenge det ikke er sannsynlig at virksomheten vil bli avviklet.

Revisors oppgaver og plikter ved revisjonen av årsregnskapet

Vårt mål er å oppnå betryggende sikkerhet for at årsregnskapet som helhet ikke inneholder vesentlig feilinformasjon, verken som følge av misligheter eller utilsiktede feil, og å avgi en revisjonsberetning som inneholder vår konklusjon. Betryggende sikkerhet er en høy grad av sikkerhet, men ingen garanti for at en revisjon utført i samsvar med ISA-ene, alltid vil avdekke vesentlig feilinformasjon. Feilinformasjon kan oppstå som følge av misligheter eller utilsiktede feil. Feilinformasjon er å anse som vesentlig dersom den enkeltvis eller samlet med rimelighet kan forventes å påvirke de økonomiske beslutningene som brukerne foretar på grunnlag av årsregnskapet.

Som del av en revisjon i samsvar med ISA-ene, utøver vi profesjonelt skjønn og utviser profesjonell skepsis gjennom hele revisjonen. I tillegg:

- identifiserer og vurderer vi risikoen for vesentlig feilinformasjon i årsregnskapet, enten det skyldes misligheter eller utilsiktede feil. Vi utformer og gjennomfører revisjonshandlinger for å håndtere slike risikoer, og innhenter revisjonsbevis som er tilstrekkelig og hensiktsmessig som grunnlag for vår konklusjon. Risikoen for at vesentlig feilinformasjon som følge av misligheter ikke blir avdekket, er høyere enn for

Deloitte AS and Deloitte Advokatfirma AS are the Norwegian affiliates of Deloitte NSE LLP, a member firm of Deloitte Touche Tohmatsu Limited ("DTTL"), its network of member firms, and their related entities. DTTL and each of its member firms are legally separate and independent entities. DTTL (also referred to as "Deloitte Global") does not provide services to clients. Please see www.deloitte.no for a more detailed description of DTTL and its member firms.

Registrert i Foretaksregisteret
Medlemmer av Den norske Revisorforening
Organisasjonsnummer: 980 211 282

© Deloitte AS



Deloitte.

side 2
Uavhengig revisors beretning
Hagland Shipping AS

feilinformasjon som skyldes utilsiktede feil, siden misligheter kan innebære samarbeid, forfalskning, bevisste utelatelser, uriktige fremstillinger eller overstyring av internkontroll.

- opparbeider vi oss en forståelse av intern kontroll som er relevant for revisjonen, for å utforme revisjons handlinger som er hensiktsmessige etter omstendighetene, men ikke for å gi uttrykk for en mening om effektiviteten av selskapets interne kontroll.
- evaluerer vi om de anvendte regnskapsprinsippene er hensiktsmessige og om regnskapsestimatene og tilhørende noteopplysninger utarbeidet av ledelsen er rimelige.
- konkluderer vi på om ledelsens bruk av fortsatt drift-forutsetningen er hensiktsmessig, og, basert på innhentede revisjonsbevis, hvorvidt det foreligger vesentlig usikkerhet knyttet til hendelser eller forhold som kan skape tvil av betydning om selskapets evne til fortsatt drift. Dersom vi konkluderer med at det eksisterer vesentlig usikkerhet, kreves det at vi i revisjonsberetningen henleder oppmerksomheten på tilleggsopplysningene i årsregnskapet, eller, dersom slike tilleggsopplysninger ikke er tilstrekkelige, at vi modifierer vår konklusjon. Våre konklusjoner er basert på revisjonsbevis innhentet frem til datoen for revisjonsberetningen. Etterfølgende hendelser eller forhold kan imidlertid medføre at selskapet ikke kan fortsette driften.
- evaluerer vi den samlede presentasjonen, strukturen og innholdet i årsregnskapet, inkludert tilleggsopplysningene, og hvorvidt årsregnskapet gir uttrykk for de underliggende transaksjonene og hendelsene på en måte som gir et rettviseende bilde.

Vi kommuniserer med styret blant annet om det planlagte innholdet i og tidspunkt for revisjonsarbeidet og eventuelle vesentlige funn i revisjonen, herunder vesentlige svakheter i intern kontroll som vi avdekker gjennom revisjonen.

Haugesund, 12. februar 2024
Deloitte AS

Jørn Marcussen
statsautorisert revisor



Uavhengig revisors beretning - HS AS

Name	Date
Marcussen, Jørn-Didrik	2024-02-12

Identification

 bankID Marcussen, Jørn-Didrik



This document contains electronic signatures using EU-compliant PAdES - PDF
Advanced Electronic Signatures (Regulation (EU) No 910/2014 (eIDAS))