



ÅRSREGNSKAPET FOR REGNSKAPSÅRET 2025 - GENERELL INFORMASJON

Enheten

Organisasjonsnummer: 886 352 042
Organisasjonsform: Aksjeselskap
Foretaksnavn: ZITA MATBAR AS
Forretningsadresse: Vestsideveien 9B
3403 LIER

Regnskapsår

Årsregnskapets periode: 01.01.2025 - 31.12.2025

Konsern

Morselskap i konsern: Nei

Regnskapsregler

Regler for små foretak benyttet: Ja
Benyttet ved utarbeidelsen av årsregnskapet til selskapet: Regnskapslovens alminnelige regler

Årsregnskapet fastsatt av kompetent organ

Bekreftet av representant for selskapet: AKTIV ØKONOMISERVICE AS

Dato for fastsettelse av årsregnskapet: 24.03.2026

Grunnlag for avgivelse

År 2025: Årsregnskapet er elektronisk innlevert
År 2024: Tall er hentet fra elektronisk innlevert årsregnskap fra 2025

Det er ikke krav til at årsregnskapet m.v. som sendes til Regnskapsregisteret er undertegnet. Kontrollen på at dette er utført ligger hos revisor/enhetens øverste organ. Sikkerheten ivaretas ved at innsender har rolle/rettighet for innsending av årsregnskapet via Altinn, og ved at det bekreftes at årsregnskapet er fastsatt av kompetent organ.

Brønnøysundregistrene, 01.04.2026



Brønnøysundregistrene

Brønnøysundregistrene Årsregnskap regnskapsåret 2025 for 886352042

Postadresse: 8910 Brønnøysund

Telefoner: Opplysningstelefonen 75 00 75 00 Telefaks 75 00 75 05

E-post: firmapost@brreg.no Internett: www.brreg.no

Organisasjonsnummer: 974 760 673



Resultatregnskap

Beløp i: NOK	Note	2025	2024
RESULTATREGNSKAP			
Inntekter			
Salgsinntekt		6 767 555	6 957 213
Annen driftsinntekt		70	
Sum inntekter		6 767 625	6 957 213
Kostnader			
Varekostnad		3 219 350	2 794 700
Lønnskostnad	2	2 357 588	2 794 046
Avskrivning av driftsmidler og immaterielle eiendeler	3		23 120
Annen driftskostnad	2	971 207	988 017
Sum kostnader		6 548 145	6 599 884
Driftsresultat		219 480	357 329
Annen rentekostnad		719	1 265
Sum finanskostnader		719	1 265
Netto finans		-719	-1 265
Resultat før skattekostnad		218 761	356 064
Skattekostnad på resultat	4	48 258	78 564
Årsresultat	5	170 503	277 500
Årsresultat etter minoritetsinteresser		170 503	277 500
Totalresultat		170 503	277 500
Overføringer og disponeringer			
Avsatt til annen egenkapital		170 503	277 500
Sum overføringer og disponeringer		170 503	277 500



Balanse

Beløp i: NOK	Note	2025	2024
BALANSE - EIENDELER			
Anleggsmidler			
Immaterielle eiendeler			
Utsatt skattefordel	4	7 469	9 336
Sum immaterielle eiendeler		7 469	9 336
Varige driftsmidler			
Tomter, bygninger o.a. fast eiendom	3		
Maskiner og anlegg	3		
Skip og flytende installasjoner	3		
Driftsløsøre, inventar o.a. utstyr	3		
Sum varige driftsmidler	3		
Finansielle anleggsmidler			
Lån til foretak i samme konsern	6		
Sum anleggsmidler		7 469	9 336
Omløpsmidler			
Varer			
Sum varer		321 998	228 627
Fordringer			
Kundefordringer	6	365	9 419
Andre kortsiktige fordringer	6	183 267	181 873
Konsernfordringer		47 480	47 480
Sum fordringer	6	231 112	238 772
Bankinnskudd, kontanter og lignende			
Bankinnskudd, kontanter o.l.		308 296	778 692
Sum bankinnskudd, kontanter og lignende		308 296	778 692
Sum omløpsmidler		861 406	1 246 091
SUM EIENDELER		868 875	1 255 428



Balanse

Beløp i: NOK	Note	2025	2024
BALANSE - EGENKAPITAL OG GJELD			
Egenkapital			
Innskutt egenkapital			
Aksjekapital	7	100 000	100 000
Beholdning av egne aksjer	7		
Sum innskutt egenkapital		100 000	100 000
Opptjent egenkapital			
Annen egenkapital		155 985	150 000
Sum opptjent egenkapital		155 985	150 000
Sum egenkapital	5	255 985	250 000
Gjeld			
Langsiktig gjeld			
Utsatt skatt	4		
Annen langsiktig gjeld			
Gjeld til kredittinstitusjoner	6		
Langsiktig konserngjeld	6		
Kortsiktig gjeld			
Leverandørgjeld	6	64 993	206 504
Betalbar skatt	4	40 406	74 502
Skyldig offentlige avgifter		124 912	219 404
Kortsiktig konserngjeld		170 533	277 500
Annen kortsiktig gjeld	6	212 046	227 517
Sum kortsiktig gjeld	6	612 890	1 005 427
Sum gjeld		612 890	1 005 427
SUM EGENKAPITAL OG GJELD		868 875	1 255 428



Brønnøysundregistrene

ÅRSREGNSKAP FOR REGNSKAPSÅRET 2025 - GENERELL INFORMASJON

Journalnummer: 2026 361395

Virksomheten

Organisasjonsnummer: 886 352 042
Organisasjonsform: Aksjeselskap
Foretaksnavn: ZITA MATBAR AS
Forretningsadresse: Vestsidveien 9B
3403 LIER

Regnskapsår

Årsregnskapets periode: 01.01.2025 - 31.12.2025

Konsern

Morselskap i konsern: Nei

Regnskapsregler

Regler for små foretak benyttet: Ja
Benyttet ved utarbeidelsen av
årsregnskapet: Regnskapslovens alminnelige regler

Årsregnskapet fastsatt av kompetent organ

Bekreftet av: AKTIV ØKONOMISERVICE AS
Dato for fastsettelse av årsregnskapet: 24.03.2026

Revisjon

Selskapet har besluttet at årsregnskapet
ikke skal revideres: Ja
Årsregnskapet er utarbeidet av ekstern
autorisert regnskapsfører: Ja
Ekstern autorisert regnskapsfører har i
løpet av regnskapsåret bistått ved den
løpende regnskapsføringen eller utført
andre tjenester for selskapet enn å
utarbeide årsregnskapet: Ja

Grunnlag for avgivelse

År 2025: Årsregnskap er elektronisk innlevert.
År 2024: Tall er hentet fra elektronisk innlevert årsregnskap fra 2025.

*Virksomheten sitt øverste organ er ansvarlig for at årsregnskapet er signert.
Det er mulig å levere årsregnskap uten signatur fordi sikkerheten for rett
rapportering er ivarettatt ved at innsenderen har rolle/rettighet for innsending
i Altinn. Navnet på representanten, som bekrefter at årsregnskapet er godkjent,
er i tillegg oppgitt.*

Brønnøysundregistrene, 31.03.2026

Brønnøysundregistrene
Postadresse: Postboks 900, 8910 Brønnøysund
Telefon: 75 00 75 00
E-post: firmapost@brreg.no Internett: www.brreg.no
Organisasjonsnummer: 974 760 673



Organisasjonsnr: 886 352 042
ZITA MATBAR AS

RESULTATREGNSKAP

Beløp i: NOK	Note	2025	2024
RESULTATREGNSKAP			
Inntekter			
Salgsinntekt		6 767 555	6 957 213
Annen driftsinntekt		70	
Sum inntekter		6 767 625	6 957 213
Kostnader			
Varekostnad		3 219 350	2 794 700
Lønnskostnad	2	2 357 588	2 794 046
Avskrivning av driftsmidler og immaterielle eiendeler	3		23 120
Annen driftskostnad	2	971 207	988 017
Sum kostnader		6 548 145	6 599 884
Driftsresultat		219 480	357 329
Annen rentekostnad		719	1 265
Sum finanskostnader		719	1 265
Netto finans		-719	-1 265
Resultat før skattekostnad		218 761	356 064
Skattekostnad på resultat	4	48 258	78 564
Årsresultat	5	170 503	277 500
Årsresultat etter minoritetsinteresser		170 503	277 500
Totalresultat		170 503	277 500
Overføringer og disponeringer			
Avsatt til annen egenkapital		170 503	277 500
Sum overføringer og disponeringer		170 503	277 500



Organisasjonsnr: 886 352 042
ZITA MATBAR AS

BALANSE

Beløp i: NOK	Note	2025	2024
BALANSE - EIENDELER			
Anleggsmidler			
Immaterielle eiendeler			
Utsatt skattefordel	4	7 469	9 336
Sum immaterielle eiendeler		7 469	9 336
Varige driftsmidler			
Tomter, bygninger o.a. fast eiendom	3		
Maskiner og anlegg	3		
Skip og flytende installasjoner	3		
Driftsløsøre, inventar o. a. utstyr	3		
Sum varige driftsmidler	3		
Finansielle anleggsmidler			
Lån til foretak i samme konsern	6		
Sum anleggsmidler		7 469	9 336
Omløpsmidler			
Varer			
Sum varer		321 998	228 627
Fordringer			
Kundefordringer	6	365	9 419
Andre kortsiktige fordringer	6	183 267	181 873
Konsernfordringer		47 480	47 480
Sum fordringer	6	231 112	238 772
Bankinnskudd, kontanter og lignende			
Bankinnskudd, kontanter o. l.		308 296	778 692
Sum bankinnskudd, kontanter og lignende		308 296	778 692
Sum omløpsmidler		861 406	1 246 091
SUM EIENDELER		868 875	1 255 428

BALANSE - EGENKAPITAL OG GJELD

Egenkapital



Innskutt egenkapital			
Aksjekapital	7	100 000	100 000
Beholdning av egne aksjer	7		
Sum innskutt egenkapital		100 000	100 000
Opptjent egenkapital			
Annen egenkapital		155 985	150 000
Sum opptjent egenkapital		155 985	150 000
Sum egenkapital	5	255 985	250 000
Gjeld			
Langsiktig gjeld			
Utsatt skatt	4		
Annen langsiktig gjeld			
Gjeld til			
kredittinstitusjoner	6		
Langsiktig konserngjeld	6		
Kortsiktig gjeld			
Leverandørgjeld	6	64 993	206 504
Betalbar skatt	4	40 406	74 502
Skyldig offentlige avgifter		124 912	219 404
Kortsiktig konserngjeld		170 533	277 500
Annen kortsiktig gjeld	6	212 046	227 517
Sum kortsiktig gjeld	6	612 890	1 005 427
Sum gjeld		612 890	1 005 427
SUM EGENKAPITAL OG GJELD		868 875	1 255 428



Organisasjonsnr: 886 352 042
ZITA MATBAR AS

NOTEOPPLYSNINGER - SELSKAP

- alle poster oppgitt i hele tall

Note

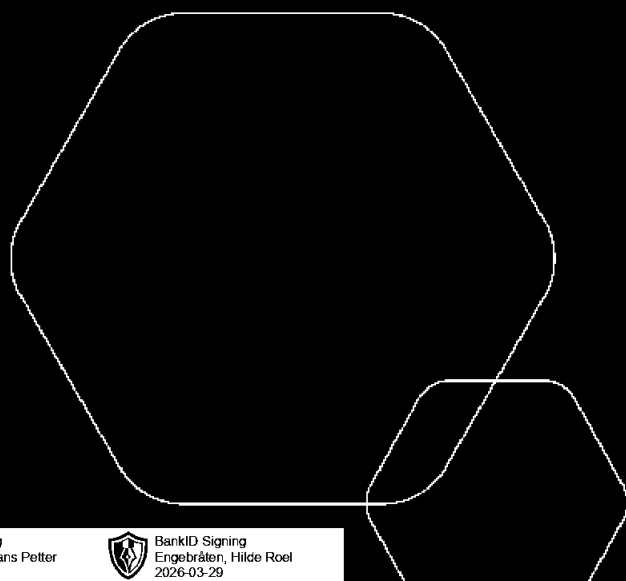
Antall årsverk i regnskapsåret
4.00



Årsregnskap 2025

Zita Matbar AS

Resultatregnskap
Balanse
Noter til regnskapet



Org.nr.: 886 352 042

 BankID Signing
Engbråten, Hans Petter
2026-03-28

 BankID Signing
Engbråten, Hilde Roel
2026-03-29



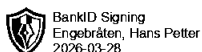
RESULTATREGNSKAP

ZITA MATBAR AS

DRIFTSINNEKTER OG DRIFTSKOSTNADER	Note	2025	2024
Salgsinntekt		6 767 555	6 957 213
Annen driftsinntekt		70	0
Sum driftsinntekter		6 767 625	6 957 213
Varekostnad		3 219 350	2 794 700
Lønnskostnad	2	2 357 588	2 794 046
Avskrivning av driftsmidler og immaterielle eiendeler	3	0	23 120
Annen driftskostnad	2	971 207	988 017
Sum driftskostnader		6 548 145	6 599 884
Driftsresultat		219 480	357 329
FINANSINNEKTER OG FINANSKOSTNADER			
Annen rentekostnad		719	1 265
Resultat av finansposter		-719	-1 265
Resultat før skattekostnad		218 761	356 064
Skattekostnad på resultat	4	48 258	78 564
Resultat		170 503	277 500
EKSTRAORDINÆRE INNTEKTER OG KOSTNADER			
Årsresultat	5	170 503	277 500
OVERFØRINGER			
Avsatt til annen egenkapital		170 503	277 500
Sum overføringer		170 503	277 500

ZITA MATBAR AS

SIDE 2





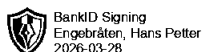
BALANSE

ZITA MATBAR AS

EIENDELER	Note	2025	2024
ANLEGGSMIDLER			
IMMATERIELLE EIENDELER			
Utsatt skattefordel	4	7 469	9 336
Sum immaterielle eiendeler		7 469	9 336
VARIGE DRIFTSMIDLER			
FINANSIELLE ANLEGGSMIDLER			
Sum anleggsmidler		7 469	9 336
OMLØPSMIDLER			
Lager av varer og annen beholdning		321 998	228 627
FORDRINGER			
Kundefordringer	6	365	9 419
Andre kortsiktige fordringer	6	183 267	181 873
Konsernfordringer		47 480	47 480
Sum fordringer	6	231 112	238 772
INVESTERINGER			
Bankinnskudd, kontanter o.l.		308 296	778 692
Sum omløpsmidler		861 406	1 246 091
Sum eiendeler		868 875	1 255 428

ZITA MATBAR AS

SIDE 3



BankID Signing
Engbråten, Hans Petter
2026-03-28



BankID Signing
Engbråten, Hilde Roel
2026-03-29



BALANSE

ZITA MATBAR AS

EGENKAPITAL OG GJELD	Note	2025	2024
EGENKAPITAL			
INNSKUTT EGENKAPITAL			
Aksjekapital	7	100 000	100 000
Sum innskutt egenkapital		100 000	100 000
OPPTJENT EGENKAPITAL			
Annen egenkapital		155 985	150 000
Sum opptjent egenkapital		155 985	150 000
Sum egenkapital	5	255 985	250 000
GJELD			
AVSETNING FOR FORPLIKTELSER			
ANNEN LANGSIKTIG GJELD			
KORTSIKTIG GJELD			
Leverandørgjeld	6	64 993	206 504
Betalbar skatt	4	40 406	74 502
Skyldig offentlige avgifter		124 912	219 404
Konserngjeld		170 533	277 500
Annen kortsiktig gjeld	6	212 046	227 517
Sum kortsiktig gjeld	6	612 890	1 005 427
Sum gjeld		612 890	1 005 427
Sum egenkapital og gjeld		868 875	1 255 428


Hans Petter Engebråten, 24.03.2026
Styret i Zita Matbar AS

Hans Petter Engebråten
styreleder

Hilde Roel Engebråten
daglig leder

ZITA MATBAR AS

SIDE 4

 BankID Signing
Engebråten, Hans Petter
2026-03-28

 BankID Signing
Engebråten, Hilde Roel
2026-03-29



Regnskapsprinsipper

Årsregnskapet er satt opp i samsvar med regnskapsloven og NRS 8 - God regnskapsskikk for små foretak.

DRIFTSINNTEKTER

Inntektsføring ved salg av varer skjer på leveringstidspunktet. Tjenester inntektsføres etter hvert som de leveres.

SKATT

Skattekostnaden i resultatregnskapet omfatter både periodens betalbare skatt og endring i utsatt skatt. Utsatt skatt er beregnet med 22 % på grunnlag av de midlertidige forskjeller som eksisterer mellom regnskapsmessige og skattemessige verdier, samt ligningsmessig underskudd til fremføring ved utgangen av regnskapsåret. Skatteøkende og skattereduserende midlertidige forskjeller som reverserer eller kan reverseres i samme periode er utlignet og nettoført.

KLASSIFISERING OG VURDERING AV ANLEGGSMIDLER

Anleggsmidler omfatter eiendeler bestemt til varig eie og bruk. Anleggsmidler er vurdert til anskaffelseskost. Varige driftsmidler balanseføres og avskrives over driftsmidlets økonomiske levetid. Varige driftsmidler nedskrives til gjenvinnbart beløp ved verdifall som forventes ikke å være forbigående. Gjenvinnbart beløp er det høyeste av netto salgsverdi og verdi i bruk. Verdi i bruk er nåverdi av fremtidige kontantstrømmer knyttet til eiendelen. Nedskrivningen reverseres når grunnlaget for nedskrivningen ikke lenger er til stede.

KLASSIFISERING OG VURDERING AV OMLØPSMIDLER

Omløpsmidler og kortsiktig gjeld omfatter normalt poster som forfaller til betaling innen ett år etter balansedagen, samt poster som knytter seg til varekretsløpet. Omløpsmidler vurderes til laveste verdi av anskaffelseskost og virkelig verdi.

VARER

Varer er vurdert til det laveste av anskaffelseskost og netto salgsverdi.

FORDRINGER

Kundefordringer og andre fordringer oppføres til pålydende etter fradrag for avsetning til forventet tap. Avsetning til tap gjøres på grunnlag av en individuell vurdering av de enkelte fordringene.

Note 1 Virksomhetens art og lokalisering

Zita Matbar AS er et selskap der virksomheten omfatter Drift av restauranter. Selskapet er lokalisert i Lier kommune.



Note 2 Lønnskostnader og ytelser, godtgjørelser til daglig leder, styret og revisor

LØNNSKOSTNADER

	2025	2024
Lønninger	1 990 260	2 387 125
Arbeidsgiveravgift	289 375	344 827
Pensjonskostnader	55 579	58 452
Andre ytelser	22 374	3 642
Sum	2 357 588	2 794 046

Selskapet har i 2025 sysselsatt 4 årsverk.

PENSJONSFORPLIKTELSE

Selskapet er pliktig til å ha tjenestepensjonsordning etter lov om obligatorisk tjenestepensjon. Selskapets pensjonsordninger tilfredsstiller kravene i denne lov.

Ledende ansatte har ikke avtale om bonus eller aksjebasert avlønning.

Note 3 Anleggsmidler

	Driftsløse, inventar ol.	Sum
Anskaffelseskost pr. 01.01.25	1 290 643	1 290 643
= Anskaffelseskost 31.12.25	1 290 643	1 290 643
Akkumulerte avskrivninger 31.12.25	1 290 643	1 290 643
= Bokført verdi 31.12.25	0	0
Økonomisk levetid	0-5 år	
Avskrivningsplan	saldo 20%	



Note 4 Skatt

Årets skattekostnad	2025	2024
Resultatført skatt på ordinært resultat:		
Betalbar skatt	46 391	74 502
Endring i utsatt skattefordel	1 867	4 062
Skattekostnad ordinært resultat	48 258	78 564
Skattepliktig inntekt:		
Resultat før skatt	218 761	356 064
Permanente forskjeller	594	1 042
Endring i midlertidige forskjeller	-8 487	-18 463
Avgitt konsernbidrag	-27 204	0
Skattepliktig inntekt	183 663	338 644
Betalbar skatt i balansen:		
Betalbar skatt på årets resultat	46 391	74 502
Betalbar skatt på avgitt konsernbidrag	-5 985	0
Sum betalbar skatt i balansen	40 406	74 502

Skatteeffekten av midlertidige forskjeller som har gitt opphav til utsatt skatt og utsatte skattefordeler, spesifisert på typer av midlertidige forskjeller

	2025	2024	Endring
Varige driftsmidler	-33 950	-42 437	-8 487
Sum	-33 950	-42 437	-8 487
Grunnlag for utsatt skattefordel	-33 950	-42 437	-8 487
Utsatt skattefordel (22 %)	-7 469	-9 336	-1 867

Note 5 Egenkapital

	Aksjekapital	Overkurs	Annen Innskutt egenkapital	Annen egenkapital	Sum egenkapital
Pr. 31.12.2024	100 000	0	0	150 000	250 000
Årets resultat				170 503	170 503
Konsernbidrag avgitt				-164 518	-164 518
Pr 31.12.2025	100 000	0	0	155 985	255 985



Note 6 Mellomværende med selskap i samme konsern

	2025	2024
Fordringer		
Andre kortsiktige fordringer konsern	47 480	47 480
Sum	47 480	47 480
Gjeld		
Annen kortsiktig gjeld konsern	170 533	277 500
Sum	170 533	277 500

Annen kortsiktig konserngjeld gjelder konsernbidrag til mor.

Note 7 Aksjonærer

AKSJEKAPITALEN I ZITA MATBAR AS PR. 31.12 BESTÅR AV:

	Antall	Pålydende	Bokført
Ordinære aksjer	100	1 000,0	100 000
Sum	100		100 000

EIERSTRUKTUR

De største aksjonærene i % pr. 31.12 var:

	Ordinære	Eierandel	Stemmeandel
HP ENGEBRÅTEN TOTALT AS	100	100,0	100,0