



ÅRSREGNSKAPET FOR REGNSKAPSÅRET 2025 - GENERELL INFORMASJON

Enheten

Organisasjonsnummer: 921 127 030
Organisasjonsform: Aksjeselskap
Foretaksnavn: E.JØRGENSEN INVEST AS
Forretningsadresse: Vardeveien 1
4015 STAVANGER

Regnskapsår

Årsregnskapets periode: 01.01.2025 - 31.12.2025

Konsern

Morselskap i konsern: Nei

Regnskapsregler

Regler for små foretak benyttet: Ja
Benyttet ved utarbeidelsen av årsregnskapet til selskapet: Regnskapslovens alminnelige regler

Årsregnskapet fastsatt av kompetent organ

Bekreftet av representant for selskapet: Eivind Jørgensen
Dato for fastsettelse av årsregnskapet: 12.04.2026

Grunnlag for avgivelse

År 2025: Årsregnskapet er elektronisk innlevert
År 2024: Tall er hentet fra elektronisk innlevert årsregnskap fra 2025

Det er ikke krav til at årsregnskapet m.v. som sendes til Regnskapsregisteret er undertegnet. Kontrollen på at dette er utført ligger hos revisor/enhetens øverste organ. Sikkerheten ivaretas ved at innsender har rolle/rettighet for innsending av årsregnskapet via Altinn, og ved at det bekreftes at årsregnskapet er fastsatt av kompetent organ.

Brønnøysundregistrene, 20.04.2026



Resultatregnskap

Beløp i: NOK	Note	2025	2024
RESULTATREGNSKAP			
Kostnader			
Lønnskostnad	3		
Annen driftskostnad		13 988	13 440
Sum kostnader		13 988	13 440
Driftsresultat		-13 988	-13 440
Finansinntekter og finanskostnader			
Annen renteinntekt		2 508	17 995
Annen finansinntekt	4	1 002	962
Verdiøkning markedsbaserte omløpsmidler		220 683	358 061
Sum finansinntekter		224 193	377 019
Annen rentekostnad			26
Annen finanskostnad	4	4 296	4 129
Sum finanskostnader		4 296	4 154
Netto finans		219 897	372 864
Resultat før skattekostnad		205 909	359 425
Skattekostnad på resultat	5		
Årsresultat	6	205 909	359 425
Årsresultat etter minoritetsinteresser		205 909	359 425
Totalresultat		205 909	359 425
Overføringer og disponeringer			
Avsatt til annen egenkapital		205 909	359 425
Sum overføringer og disponeringer		205 909	359 425



Balanse

Beløp i: NOK	Note	2025	2024
BALANSE - EIENDELER			
Anleggsmidler			
Immaterielle eiendeler			
Sum anleggsmidler			
Omløpsmidler			
Varer			
Investeringer			
Aksjer og andeler i foretak i samme konsern	4		
Markedsbaserte aksjer	4		
Markedsbaserte obligasjoner	4		
Andre markedsbaserte finansielle instrumenter	4	1 570 560	1 353 171
Andre finansielle instrumenter	4		
Sum investeringer		1 570 560	1 353 171
Bankinnskudd, kontanter og lignende			
Bankinnskudd, kontanter o.l.		75 064	84 420
Sum bankinnskudd, kontanter og lignende		75 064	84 420
Sum omløpsmidler		1 645 624	1 437 591
SUM EIENDELER		1 645 624	1 437 591
BALANSE - EGENKAPITAL OG GJELD			
Egenkapital			
Innskutt egenkapital			
Aksjekapital	7, 8	30 000	30 000
Annen innskutt egenkapital		-6 945	-6 945
Sum innskutt egenkapital		23 055	23 055
Opptjent egenkapital			
Annen egenkapital	6	1 619 132	1 413 223



Balanse

Beløp i: NOK	Note	2025	2024
Sum opptjent egenkapital		1 619 132	1 413 223
Sum egenkapital	6, 8	1 642 187	1 436 278
Kortsiktig gjeld			
Leverandørgjeld		3 438	1 313
Sum kortsiktig gjeld		3 438	1 313
Sum gjeld		3 438	1 313
SUM EGENKAPITAL OG GJELD		1 645 624	1 437 591



Brønnøysundregistrene

ÅRSREGNSKAP FOR REGNSKAPSÅRET 2025 - GENERELL INFORMASJON

Journalnummer: 2026 378767

Virksomheten

Organisasjonsnummer: 921 127 030
Organisasjonsform: Aksjeselskap
Foretaksnavn: E.JØRGENSEN INVEST AS
Forretningsadresse: Vardeveien 1
4015 STAVANGER

Regnskapsår

Årsregnskapets periode: 01.01.2025 - 31.12.2025

Konsern

Morselskap i konsern: Nei

Regnskapsregler

Regler for små foretak benyttet: Ja
Benyttet ved utarbeidelsen av
årsregnskapet: Regnskapslovens alminnelige regler

Årsregnskapet fastsatt av kompetent organ

Bekreftet av: Eivind Jørgensen
Dato for fastsettelse av årsregnskapet: 12.04.2026

Revisjon

Selskapet har besluttet at årsregnskapet
ikke skal revideres: Ja
Årsregnskapet er utarbeidet av ekstern
autorisert regnskapsfører: Ja

Grunnlag for avgivelse

År 2025: Årsregnskap er elektronisk innlevert.
År 2024: Tall er hentet fra elektronisk innlevert årsregnskap fra 2025.

Virksomheten sitt øverste organ er ansvarlig for at årsregnskapet er signert. Det er mulig å levere årsregnskap uten signatur fordi sikkerheten for rett rapportering er ivaretatt ved at innsenderen har rolle/rettighet for innsending i Altinn. Navnet på representanten, som bekrefter at årsregnskapet er godkjent, er i tillegg oppgitt.

Brønnøysundregistrene, 15.04.2026



Organisasjonsnr: 921 127 030
E.JØRGENSEN INVEST AS

RESULTATREGNSKAP

Beløp i: NOK	Note	2025	2024
RESULTATREGNSKAP			
Kostnader			
Lønnskostnad	3		
Annen driftskostnad		13 988	13 440
Sum kostnader		13 988	13 440
Driftsresultat		-13 988	-13 440
Finansinntekter og finanskostnader			
Annen renteinntekt		2 508	17 995
Annen finansinntekt	4	1 002	962
Verdiøkning markedsbaserte omløpsmidler		220 683	358 061
Sum finansinntekter		224 193	377 019
Annen rentekostnad			26
Annen finanskostnad	4	4 296	4 129
Sum finanskostnader		4 296	4 154
Netto finans		219 897	372 864
Resultat før skattekostnad		205 909	359 425
Skattekostnad på resultat	5		
Årsresultat	6	205 909	359 425
Årsresultat etter minoritetsinteresser		205 909	359 425
Totalresultat		205 909	359 425
Overføringer og disponeringer			
Avsatt til annen egenkapital		205 909	359 425
Sum overføringer og disponeringer		205 909	359 425



Organisasjonsnr: 921 127 030
E.JØRGENSEN INVEST AS

BALANSE

Beløp i: NOK Note 2025 2024

BALANSE - EIENDELER

Anleggsmidler
Immaterielle eiendeler

Sum anleggsmidler

Omløpsmidler
Varer

Investeringer

Aksjer og andeler i foretak i samme konsern	4		
Markedsbaserte aksjer	4		
Markedsbaserte obligasjoner	4		
Andre markedsbaserte finansielle instrumenter	4	1 570 560	1 353 171
Andre finansielle instrumenter	4		
Sum investeringer		1 570 560	1 353 171

Bankinnskudd, kontanter og lignende

Bankinnskudd, kontanter o. l.		75 064	84 420
Sum bankinnskudd, kontanter og lignende		75 064	84 420

Sum omløpsmidler 1 645 624 1 437 591

SUM EIENDELER 1 645 624 1 437 591

BALANSE - EGENKAPITAL OG GJELD

Egenkapital

Innskutt egenkapital			
Aksjekapital	7, 8	30 000	30 000
Annen innskutt egenkapital		-6 945	-6 945
Sum innskutt egenkapital		23 055	23 055

Opptjent egenkapital

Annen egenkapital	6	1 619 132	1 413 223
Sum opptjent egenkapital		1 619 132	1 413 223

Sum egenkapital 6, 8 1 642 187 1 436 278

Kortsiktig gjeld

Leverandørgjeld		3 438	1 313
-----------------	--	-------	-------



Sum kortsiktig gjeld	3 438	1 313
Sum gjeld	3 438	1 313
SUM EGENKAPITAL OG GJELD	1 645 624	1 437 591



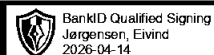
Organisasjonsnr: 921 127 030
E.JØRGENSEN INVEST AS

NOTEOPPLYSNINGER - SELSKAP

- alle poster oppgitt i hele tall

Note

Antall årsverk i regnskapsåret
0.00



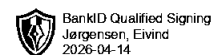
Årsregnskap 2025

E.jørgensen Invest AS

Resultatregnskap
Balanse
Noter til regnskapet



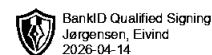
Org.nr.: 921 127 030



RESULTATREGNSKAP

E.JØRGENSEN INVEST AS

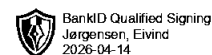
DRIFTSINNEKTER OG DRIFTSKOSTNADER	Note	2025	2024
Annen driftskostnad		13 988	13 440
Sum driftskostnader		13 988	13 440
Driftsresultat		-13 988	-13 440
FINANSINNEKTER OG FINANSKOSTNADER			
Annen renteinntekt		2 508	17 995
Annen finansinntekt	4	1 002	962
Verdiøkning markedsbaserte omløpsmidler		220 683	358 061
Annen rentekostnad		0	26
Annen finanskostnad	4	4 296	4 129
Resultat av finansposter		219 897	372 864
Resultat før skattekostnad		205 909	359 425
Resultat		205 909	359 425
EKSTRAORDINÆRE INNEKTER OG KOSTNADER			
Årsresultat	6	205 909	359 425
OVERFØRINGER			
Avsatt til annen egenkapital		205 909	359 425
Sum overføringer		205 909	359 425



BALANSE

E.JØRGENSEN INVEST AS

EIENDELER	Note	2025	2024
ANLEGGSMIDLER			
IMMATERIELLE EIENDELER			
VARIGE DRIFTSMIDLER			
FINANSIELLE ANLEGGSMIDLER			
OMLØPSMIDLER			
FORDRINGER			
INVESTERINGER			
Andre markedsbaserte finansielle instrumenter	4	1 570 560	1 353 171
Sum investeringer		1 570 560	1 353 171
Bankinnskudd, kontanter o.l.		75 064	84 420
Sum omløpsmidler		1 645 624	1 437 591
Sum eiendeler		1 645 624	1 437 591



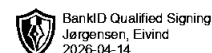
BALANSE

E.JØRGENSEN INVEST AS

EGENKAPITAL OG GJELD	Note	2025	2024
EGENKAPITAL			
INNSKUTT EGENKAPITAL			
Aksjekapital	7, 8	30 000	30 000
Annen innskutt egenkapital		-6 945	-6 945
Sum innskutt egenkapital		23 055	23 055
OPPTJENT EGENKAPITAL			
Annen egenkapital	6	1 619 132	1 413 223
Sum opptjent egenkapital		1 619 132	1 413 223
Sum egenkapital	6, 8	1 642 187	1 436 278
GJELD			
AVSETNING FOR FORPLIKTELSER			
ANNEN LANGSIKTIG GJELD			
KORTSIKTIG GJELD			
Leverandørgjeld		3 438	1 313
Sum kortsiktig gjeld		3 438	1 313
Sum gjeld		3 438	1 313
Sum egenkapital og gjeld		1 645 624	1 437 591

12.04.2026
Styret i E.jørgensen Invest AS

Eivind Jørgensen
styreleder/daglig leder



Regnskapsprinsipper

Årsregnskapet er satt opp i samsvar med regnskapsloven og NRS 8 - God regnskapsskikk for små foretak.

SKATT

Skattekostnaden i resultatregnskapet omfatter både periodens betalbare skatt og endring i utsatt skatt. Utsatt skatt er beregnet med 22 % på grunnlag av de midlertidige forskjeller som eksisterer mellom regnskapsmessige og skattemessige verdier, samt ligningsmessig underskudd til fremføring ved utgangen av regnskapsåret. Skatteøkende og skattereduserende midlertidige forskjeller som reverserer eller kan reverseres i samme periode er utlignet og nettoført.

KLASSIFISERING OG VURDERING AV OMLØPSMIDLER

Omløpsmidler og kortsiktig gjeld omfatter normalt poster som forfaller til betaling innen ett år etter balansedagen, samt poster som knytter seg til varekretsløpet. Omløpsmidler vurderes til laveste verdi av anskaffelseskost og virkelig verdi.

Note 2 Virksomhetens art og lokalisering

E.jørgensen Invest AS er et selskap der virksomheten omfatter investeringer i aksjer og verdipapirer. Selskapet er lokalisert i Stavanger kommune.

Note 3 Lønnskostnader

E.jørgensen Invest AS har ikke hatt lønns- eller personalkostnader i 2025 og det foreligger heller ingen slike forpliktelser.

Note 4 Verdipapirer

	Anskaffelses kost	Balanseført verdi
OMLØPSMIDLER		
KLP Aksjeglobal Indeks Valutasikret N	242 037	401 930
Sparebank1 Norge	200 000	339 350
Sparebank1 Verden verdi	200 000	302 328
Storebrand Global Multifactor N	200 000	302 665
Storebrand Global Value N	150 000	224 287
Sum	992 037	1 570 560

Note 5 Skatt

Årets skattekostnad	2025	2024
Resultatført skatt på ordinært resultat:		
Betalbar skatt	0	0
Endring i utsatt skattefordel	0	0
Skattekostnad ordinært resultat	0	0

Skattepliktig inntekt:



Resultat før skatt	205 909	 BankID Qualified Signing Jørgensen, Eivind 2026-04-14 359 425
Permanente forskjeller	-221 685	-359 024
Anvendelse av fremførbart underskudd	0	-401
Skattepliktig inntekt	-15 776	0
Betalt skatt i balansen:		
Betalbar skatt på årets resultat	0	0
Sum betalbar skatt i balansen	0	0

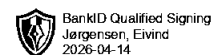
Skatteeffekten av midlertidige forskjeller og underskudd til fremføring som har gitt opphav til utsatt skatt og utsatte skattefordeler, spesifisert på typer av midlertidige forskjeller

	2025	2024	Endring
Akkumulert fremførbart underskudd	-29 680	-13 904	15 776
Inngår ikke i beregningen av utsatt skatt	29 680	13 904	-15 776
Utsatt skattefordel (22 %)	0	0	0

I henhold til God regnskapsskikk for små foretak balanseføres ikke utsatt skattefordel.

Note 6 Egenkapital

	Aksjekapital	Overkurs	Annen Innskutt egenkapital	Annen egenkapital	Sum egenkapital
Pr. 31.12.2024	30 000	0	-6 945	1 413 223	1 436 278
Årets resultat				205 909	205 909
Pr 31.12.2025	30 000	0	-6 945	1 619 132	1 642 187



Note 7 Aksjonærer

AKSJEKAPITALEN I E.JØRGENSEN INVEST AS PR. 31.12 BESTÅR AV:

	Antall	Pålydende	Bokført
Ordinære aksjer	30	1 000,0	30 000
Sum	30		30 000

EIERSTRUKTUR

De største aksjonærene i % pr. 31.12 var:

	Ordinære	Eierandel	Stemmeandel
Eivind Jørgensen	30	100,0	100,0

AKSJER EIET AV MEDLEMMER I STYRET OG DAGLIG LEDER:

Navn	Verv	Ordinære
Eivind Jørgensen	styreleder/daglig leder	30
Totalt antall aksjer		30

Note 8 Fortsatt drift

Årsregnskapet er utarbeidet under forutsetningen om fortsatt drift.