



ÅRSREGNSKAPET FOR REGNSKAPSÅRET 2024 - GENERELL INFORMASJON

Enheten

Organisasjonsnummer: 919 637 951
Organisasjonsform: Aksjeselskap
Foretaksnavn: ECO-NOR AS
Forretningsadresse: Stubberudveien 76
3031 DRAMMEN

Regnskapsår

Årsregnskapets periode: 01.01.2024 - 31.12.2024

Konsern

Morselskap i konsern: Nei

Regnskapsregler

Regler for små foretak benyttet: Ja
Benyttet ved utarbeidelsen av årsregnskapet til selskapet: Regnskapslovens alminnelige regler

Årsregnskapet fastsatt av kompetent organ

Bekreftet av representant for selskapet: Per Anders Svenningsen
Dato for fastsettelse av årsregnskapet: 21.06.2025

Grunnlag for avgivelse

År 2024: Årsregnskapet er elektronisk innlevert
År 2023: Tall er hentet fra elektronisk innlevert årsregnskap fra 2024

Det er ikke krav til at årsregnskapet m.v. som sendes til Regnskapsregisteret er undertegnet. Kontrollen på at dette er utført ligger hos revisor/enhetens øverste organ. Sikkerheten ivaretas ved at innsender har rolle/rettighet for innsending av årsregnskapet via Altinn, og ved at det bekreftes at årsregnskapet er fastsatt av kompetent organ.

Brønnøysundregistrene, 18.07.2025



Resultatregnskap

Beløp i: NOK	Note	2024	2023
RESULTATREGNSKAP			
Inntekter			
Salgsinntekt		21 945 748	19 692 466
Annen driftsinntekt		10 625	100 524
Sum inntekter		21 956 373	19 792 990
Kostnader			
Varekostnad		13 799 949	13 240 314
Lønnskostnad	1, 2, 3	3 445 802	2 681 559
Avskrivning på varige driftsmidler og immaterielle eiendeler	4	330 182	239 499
Nedskrivning av varige driftsmidler og immaterielle eiendeler	4	0	0
Annen driftskostnad	5	3 842 780	2 918 938
Sum kostnader		21 418 713	19 080 310
Driftsresultat		537 660	712 680
Finansinntekter og finanskostnader			
Annen renteinntekt		17 768	6 917
Annen finansinntekt		101 028	231 631
Sum finansinntekter		118 796	238 548
Annen rentekostnad		112 882	84 642
Annen finanskostnad		181 920	334 550
Sum finanskostnader		294 802	419 192
Netto finans		-176 006	-180 644
Resultat før skattekostnad		361 655	532 035
Skattekostnad	6, 7	80 344	119 960
Årsresultat		281 311	412 075
Overføringer og disponeringer			
Avgitt konsernbidrag		156 000	0
Annen egenkapital		125 311	412 075
Sum overføringer og disponeringer		281 311	412 075



Resultatregnskap

Beløp i: NOK	Note	2024	2023
---------------------	-------------	-------------	-------------



Balanse

Beløp i: NOK	Note	2024	2023
BALANSE - EIENDELER			
Anleggsmidler			
Immaterielle eiendeler			
Utvikling	4	0	0
Konsesjoner, patenter, lisenser, varemerker ol.	4	0	0
Utsatt skattefordel	6, 7	0	0
Goodwill	4	0	0
Sum immaterielle eiendeler		0	0
Varige driftsmidler			
Tomter, bygninger og annen fast eiendom	4	0	0
Maskiner og anlegg	4	0	0
Skip, rigger, fly og lignende	4	0	0
Driftsløsøre, inventar, verktøy, kontormaskiner, ol.	4	1 497 189	1 154 344
Sum varige driftsmidler		1 497 189	1 154 344
Finansielle anleggsmidler			
Investering i datterselskap	8	0	0
Investering i annet foretak i samme konsern	8	0	0
Lån til foretak i samme konsern	8	0	0
Investeringer i tilknyttet selskap	8	0	0
Lån til tilknyttet selskap og felles kontrollert virksomhet	8	0	0
Andre langsiktige fordringer	9	0	0
Sum finansielle anleggsmidler		0	0
Sum anleggsmidler		1 497 189	1 154 344
Omløpsmidler			
Varer			
Varer		2 838 266	2 322 817
Sum varer		2 838 266	2 322 817
Fordringer			
Kundefordringer	5	3 486 036	3 021 353
Andre kortsiktige fordringer	8, 9	536 154	554 171
Konsernfordringer	8	0	0



Balanse

Beløp i: NOK	Note	2024	2023
Annen langsiktig gjeld			
Gjeld til kredittinstitusjoner	13	1 321 538	873 893
Langsiktig konserngjeld	8	0	0
Sum annen langsiktig gjeld		1 321 538	873 893
Sum langsiktig gjeld		1 348 305	888 182
Kortsiktig gjeld			
Gjeld til kredittinstitusjoner	13	558 453	0
Leverandørgjeld		2 148 516	3 249 850
Betalbar skatt	6, 7	23 866	101 770
Skyldige offentlige avgifter	10	1 013 848	884 673
Kortsiktig konserngjeld	8	200 000	35 000
Annen kortsiktig gjeld		457 540	295 423
Sum kortsiktig gjeld		4 402 223	4 566 715
Sum gjeld		5 750 528	5 454 897
SUM EGENKAPITAL OG GJELD		8 491 910	8 070 968



Brønnøysundregistrene

ÅRSREGNSKAP FOR REGNSKAPSÅRET 2024 - GENERELL INFORMASJON

Journalnummer: 2025 675655

Enheten

Organisasjonsnummer: 919 637 951
Organisasjonsform: Aksjeselskap
Foretaksnavn: ECO-NOR AS
Forretningsadresse: Stubberudveien 76
3031 DRAMMEN

Regnskapsår

Årsregnskapets periode: 01.01.2024 - 31.12.2024

Konsern

Morselskap i konsern: Nei

Regnskapsregler

Regler for små foretak benyttet: Ja
Benyttet ved utarbeidelsen av
årsregnskapet til selskapet: Regnskapslovens alminnelige regler

Årsregnskapet fastsatt av kompetent organ

Bekreftet av representant for selskapet: Per Anders Svenningsen
Dato for fastsettelse av årsregnskapet: 21.06.2025

Grunnlag for avgivelse

År 2024: Årsregnskap er elektronisk innlevert.
År 2023: Tall er hentet fra elektronisk innlevert årsregnskap fra 2024.

Det er ikke krav til at årsregnskapet m.v. som sendes til Regnskapsregisteret er undertegnet. Kontrollen på at dette er utført ligger hos revisor/enhetens øverste organ. Sikkerheten ivaretas ved at innsender har rolle/rettighet for innsending av årsregnskapet via Altinn, og ved at det bekreftes at årsregnskapet er fastsatt av kompetent organ.

Brønnøysundregistrene, 17.07.2025



Organisasjonsnr: 919 637 951
ECO-NOR AS

RESULTATREGNSKAP

Beløp i: NOK	Note	2024	2023
RESULTATREGNSKAP			
Inntekter			
Salgsinntekt		21 945 748	19 692 466
Annen driftsinntekt		10 625	100 524
Sum inntekter		21 956 373	19 792 990
Kostnader			
Varekostnad		13 799 949	13 240 314
Lønnskostnad	1, 2, 3	3 445 802	2 681 559
Avskrivning på varige driftsmidler og immaterielle eiendeler	4	330 182	239 499
Nedskrivning av varige driftsmidler og immaterielle eiendeler	4	0	0
Annen driftskostnad	5	3 842 780	2 918 938
Sum kostnader		21 418 713	19 080 310
Driftsresultat		537 660	712 680
Finansinntekter og finanskostnader			
Annen renteinntekt		17 768	6 917
Annen finansinntekt		101 028	231 631
Sum finansinntekter		118 796	238 548
Annen rentekostnad		112 882	84 642
Annen finanskostnad		181 920	334 550
Sum finanskostnader		294 802	419 192
Netto finans		-176 006	-180 644
Resultat før skattekostnad		361 655	532 035
Skattekostnad	6, 7	80 344	119 960
Årsresultat		281 311	412 075
Overføringer og disponeringer			
Avgitt konsernbidrag		156 000	0
Annen egenkapital		125 311	412 075
Sum overføringer og disponeringer		281 311	412 075



Organisasjonsnr: 919 637 951
ECO-NOR AS

BALANSE

Beløp i: NOK	Note	2024	2023
BALANSE - EIENDELER			
Anleggsmidler			
Immaterielle eiendeler			
Utvikling	4	0	0
Konsesjoner, patenter, lisenser, varemerker ol.	4	0	0
Utsatt skattefordel	6, 7	0	0
Goodwill	4	0	0
Sum immaterielle eiendeler		0	0
Varige driftsmidler			
Tomter, bygninger og annen fast eiendom	4	0	0
Maskiner og anlegg	4	0	0
Skip, rigger, fly og lignende	4	0	0
Driftsløsøre, inventar, verktøy, kontormaskiner, ol.	4	1 497 189	1 154 344
Sum varige driftsmidler		1 497 189	1 154 344
Finansielle anleggsmidler			
Investering i datterselskap	8	0	0
Investering i annet foretak i samme konsern	8	0	0
Lån til foretak i samme konsern	8	0	0
Investeringer i tilknyttet selskap	8	0	0
Lån til tilknyttet selskap og felles kontrollert virksomhet	8	0	0
Andre langsiktige fordringer	9	0	0
Sum finansielle anleggsmidler		0	0
Sum anleggsmidler		1 497 189	1 154 344
Omløpsmidler			
Varer			
Varer		2 838 266	2 322 817
Sum varer		2 838 266	2 322 817
Fordringer			
Kundefordringer	5	3 486 036	3 021 353
Andre kortsiktige fordringer	8, 9	536 154	554 171
Konsernfordringer	8	0	0



Sum fordringer		4 022 191	3 575 524
Investeringer			
Aksjer og andeler i foretak i samme konsern	8	0	0
Sum investeringer		0	0
Bankinnskudd, kontanter og lignende			
Bankinnskudd, kontanter og lignende	10	134 265	1 018 285
Sum bankinnskudd, kontanter og lignende		134 265	1 018 285
Sum omløpsmidler		6 994 722	6 916 626
SUM EIENDELER		8 491 911	8 070 969
BALANSE - EGENKAPITAL OG GJELD			
Egenkapital			
Innskutt egenkapital			
Aksjekapital	11, 12	200 000	200 000
Beholdning av egne aksjer	11, 12	0	0
Overkurs	12	0	0
Ikke registrert kapitalforhøyelse	12	0	0
Annen innskutt egenkapital	12	0	0
Sum innskutt egenkapital		200 000	200 000
Opptjent egenkapital			
Fond	12	0	0
Annen egenkapital	12	2 541 382	2 416 071
Udekket tap	12	0	0
Sum opptjent egenkapital		2 541 382	2 416 071
Sum egenkapital		2 741 382	2 616 071
Gjeld			
Langsiktig gjeld			
Utsatt skatt	6, 7	26 767	14 289
Sum avsetninger for forpliktelser		26 767	14 289
Annen langsiktig gjeld			
Gjeld til kredittinstitusjoner	13	1 321 538	873 893
Langsiktig konserngjeld	8	0	0
Sum annen langsiktig gjeld		1 321 538	873 893
Sum langsiktig gjeld		1 348 305	888 182
Kortsiktig gjeld			
Gjeld til kredittinstitusjoner	13	558 453	0
Leverandørgjeld		2 148 516	3 249 850
Betalbar skatt	6, 7	23 866	101 770



Skyldige offentlige avgifter	10	1 013 848	884 673
Kortsiktig konserngjeld	8	200 000	35 000
Annen kortsiktig gjeld		457 540	295 423
Sum kortsiktig gjeld		4 402 223	4 566 715
Sum gjeld		5 750 528	5 454 897
SUM EGENKAPITAL OG GJELD		8 491 910	8 070 968



Organisasjonsnr: 919 637 951
ECO-NOR AS

NOTEOPPLYSNINGER - SELSKAP - alle poster oppgitt i hele tall

Note

Regnskapsprinsipper

Årsregnskapet er satt opp i samsvar med regnskapsloven og god regnskapsskikk for små foretak. Salgsinntekter Inntektsføring ved salg av varer skjer på leveringstidspunktet. Tjenester inntektsføres etter hvert som de leveres. Klassifisering og vurdering av balanseposter Anleggsmidler er eiendeler bestemt til varig eie eller bruk. Eiendeler som er knyttet til varekretsløpet er klassifisert som omløpsmidler. Fordringer klassifiseres som omløpsmidler hvis de forfaller til betaling innen ett år etter transaksjonsdagen. Tilsvarende klassifiseres gjeld som kortsiktig hvis gjelden forfaller til betaling innen ett år. Langsiktig gjeld er gjeld som forfaller senere enn ett år etter transaksjonsdagen. Første års avdrag på langsiktige fordringer og langsiktig gjeld klassifiseres likevel ikke som omløpsmiddel og kortsiktig gjeld. Omløpsmidler vurderes til laveste av anskaffelseskost og virkelig verdi. Kortsiktig gjeld balanseføres til nominelt beløp på etableringstidspunktet. Anleggsmidler vurderes til anskaffelseskost. Varige anleggsmidler avskrives etter en fornuftig avskrivningsplan. Anleggsmidlene nedskrives til virkelig verdi ved verdifall som ikke forventes å være forbigående. Langsiktig gjeld med unntak av andre avsetninger balanseføres til nominelt beløp på etableringstidspunktet. Fordringer Kundefordringer og andre fordringer er oppført i balansen til pålydende etter fradrag for avsetning til forventet tap. Avsetning til tap gjøres på grunnlag av individuelle vurderinger av de enkelte fordringene. Varebeholdninger For råvarer er gjenanskaffelseskost vurdert som tilnærming til virkelig verdi. Det foretas nedskrivning for påregnelig ukurans. Varige driftsmidler Varige driftsmidler balanseføres og avskrives over driftsmidlenes levetid dersom de har antatt levetid over 3 år og har en kostpris som overstiger kr 30 000. Direkte vedlikehold av driftsmidler kostnadsføres løpende under driftskostnader, mens påkostninger eller forbedringer tillegges driftsmidlets kostpris og avskrives i takt med driftsmidlet. Forøvrig er følgende regnskapsprinsipper anvendt: Leieavtaler er ikke balanseført. Fordringer og gjeld i utenlandsk valuta er verdsatt til kursen ved regnskapsårets slutt. Kursgevinster og kursstap i utenlandsk valuta føres som finansinntekt og finanskostnad. Skatt Skattekostnaden i resultatregnskapet omfatter både periodens betalbare skatt og endring i utsatt skatt. Utsatt skatt er beregnet med 22% på grunnlag av de midlertidige forskjeller som eksisterer mellom regnskapsmessige og skattemessige verdier, samt skattemessig underskudd til fremføring ved utgangen av regnskapsåret. Skatteøkende og skattereduserende midlertidige forskjeller som reverserer eller kan reversere i samme periode er fastsatt og skattevirkningen er beregnet på nettogrunnlaget. Selskapet har ikke endret regnskapsprinsipp fra 2023 til 2024.

Note

1

Antall årsverk i regnskapsåret

4.00

Note

2



Spesifisering av resultatregnskapet

Lønnskostnader

<u>Lønn</u>	<u>Årets</u>	<u>Fjorårets</u>
	2772696.00	2139326.00
<u>Folketrygdavgift</u>	<u>Årets</u>	<u>Fjorårets</u>
	418050.00	323314.00
<u>Pensjonskostnader</u>	<u>Årets</u>	<u>Fjorårets</u>
	115742.00	85871.00
<u>Andre ytelser</u>	<u>Årets</u>	<u>Fjorårets</u>
	139314.00	133048.00
<u>Sum lønnskostnader</u>	<u>Årets</u>	<u>Fjorårets</u>
	3445802.00	2681559.00

Note

Ekstraordinære inntekter og kostnader

<u>Sum</u>	<u>Beløp</u>
------------	--------------

Note

4

Varige driftsmidler og immaterielle eiendeler

<u>Anskaffelseskost 01.01.</u>	<u>Varige driftsmidler</u>	<u>Immaterielle eiend.</u>
	1414255.00	0.00
<u>Tilgang i året</u>	<u>Varige driftsmidler</u>	<u>Immaterielle eiend.</u>
	677402.00	0.00
<u>Avgang i året</u>	<u>Varige driftsmidler</u>	<u>Immaterielle eiend.</u>
	17500.00	0.00
<u>Anskaffelseskost 31.12.</u>	<u>Varige driftsmidler</u>	<u>Immaterielle eiend.</u>
	2074157.00	0.00
<u>Samlede av-/nedskrivn.</u>	<u>Varige driftsmidler</u>	<u>Immaterielle eiend.</u>
	576970.00	0.00
<u>Balanseført verdi 31.12.</u>	<u>Varige driftsmidler</u>	<u>Immaterielle eiend.</u>
	1497187.00	0.00
<u>Årets av-/nedskrivn.</u>	<u>Varige driftsmidler</u>	<u>Immaterielle eiend.</u>
	330182.00	0.00

Anskaffelseskost - balanseførte lånekostnader, egentilvirkede anleggsmidler

Goodwill spesifisert for hvert enkelt virksomhetskjøp



Avskrivningsplan for goodwill som er lenger enn fem år - begrunnelse

Mer om varige driftsmidler/immaterielle eiendeler

Note
8

Konsern, tilknyttet selskap m.v.

Investering som regnskapsføres etter egenkapitalmetoden

Konsernregnskap

Virksomheten inngår i konsolideringen til morselskapets konsernregnsk.: Nei

Morselskapet sitt navn

Forretningskontor for morselskapet

Datterselskap er utelatt fra konsolideringen: Nei

Begrunnelse for at datterselskap er utelatt fra konsolideringen

Konsern, tilknyttet selskap m.v. - fordringer og gjeld

Fordringer

<u>Samlet beløp - tilknyttet selskap</u>	<u>Årets</u>	<u>Fjorårets</u>
	320000.00	350000.00

<u>Samlet beløp - foretak i samme konsern</u>	<u>Årets</u>	<u>Fjorårets</u>
---	--------------	------------------

Kortsiktig gjeld

<u>Samlet beløp - foretak i samme konsern</u>	<u>Årets</u>	<u>Fjorårets</u>
	200000.00	35000.00

<u>Samlet beløp - felles kontrollert virksomhet</u>	<u>Årets</u>	<u>Fjorårets</u>
---	--------------	------------------

Samlet forpliktelse til fordel for foretak i samme konsern

<u>Pantstillelse</u>	<u>Beløp</u>
----------------------	--------------

<u>Garantier</u>	<u>Beløp</u>
------------------	--------------

Mer om tilknyttet selskap/datterselskap

Gjeld kr. 200 000 er avsatt konsernbidrag.

Note



Fordringer

Fordringer som forfaller senere enn ett år etter regnskapsårets slutt

Mer om fordringer

Note

Virkelig verdi og resultatført verdiendr. i perioden, finansielle instrumenter

Mer om finansielle instrumenter

Beskrivelse av finansielle derivater

<u>Beholdning av egne aksjer</u>	<u>Antall</u>	<u>Pålydende</u>	<u>Andel av aksjek.</u>
----------------------------------	---------------	------------------	-------------------------

Note

13

Gjeld

Gjeld som forfaller til betaling mer enn fem år etter regnskapsårets slutt

160000.00

Gjeld sikret ved pant eller lignende sikkerhet i eiendeler

1321538.00

Balanseført verdi av de pantsatte eiendeler

1253360.00

Summen av garantiforpliktelser som ikke er regnskapsført

Garantiforpliktelser som er sikret ved pant

DNB har pant i Varelager med kr. 2 000 000 og kundefordringer kr. 2 000 000.

Mer om gjeld

Selskapet har en kassekreditt på kr. 1 500 000. Pr 31.12.24 var kr. 558 453 benyttet av kreditten.

Note

9

Lån og sikkerhetsstillelse til medlemmer

Er det gitt lån eller sikkerhetsstillelse til ledende personer: Nei

Opplysninger om:

Medlemmer av:

Mer om lån og sikkerhetsstillelse



Årsregnskap for

ECO-NOR AS

919637951

Regnskapsår

01.01.2024 - 31.12.2024



ECO-NOR AS
919 637 951

Resultatregnskap

	Note	2024	2023
Driftsinntekter			
Salgsinntekt		21 945 748	19 692 466
Annen driftsinntekt		10 625	100 524
Sum driftsinntekter		21 956 373	19 792 990
Driftskostnader			
Varekostnad		-13 799 949	-13 240 314
Lønnskostnad	1, 2, 3	-3 445 802	-2 681 559
Avskrivning på varige driftsmidler og immaterielle eiendeler	4	-330 182	-239 499
Annen driftskostnad	5	-3 842 780	-2 918 938
Sum driftskostnader		-21 418 713	-19 080 310
Driftsresultat		537 660	712 680
Finansinntekter			
Annen renteinntekt		17 768	6 917
Annen finansinntekt		101 028	231 631
Sum finansinntekter		118 796	238 548
Finanskostnader			
Annen rentekostnad		-112 882	-84 642
Annen finanskostnad		-181 920	-334 550
Sum finanskostnader		-294 802	-419 192
Netto finans		-176 006	-180 644
Resultat før skattekostnad		361 655	532 035
Skattekostnad	6, 7	-80 344	-119 960
Årsresultat		281 311	412 075
Overføringer			
Avgitt konsernbidrag		156 000	0
Annen egenkapital		125 311	412 075
Sum overføringer		281 311	412 075



ECO-NOR AS
919 637 951

Balanse

	Note	31.12.2024	31.12.2023
EIENDELER			
Anleggsmidler			
Varige driftsmidler			
Driftsløsøre, inventar, verktøy, kontormaskiner, ol.	4	1 497 189	1 154 344
Sum varige driftsmidler		1 497 189	1 154 344
Sum anleggsmidler		1 497 189	1 154 344
Omløpsmidler			
Varer			
Varer		2 838 266	2 322 817
Sum varer		2 838 266	2 322 817
Fordringer			
Kundefordringer	5	3 486 036	3 021 353
Andre kortsiktige fordringer	8, 9	536 154	554 171
Sum fordringer		4 022 191	3 575 524
Bankinnskudd, kontanter og lignende			
Bankinnskudd, kontanter og lignende	10	134 265	1 018 285
Sum bankinnskudd, kontanter og lignende		134 265	1 018 285
Sum omløpsmidler		6 994 721	6 916 626
SUM EIENDELER		8 491 910	8 070 969



ECO-NOR AS
919 637 951

Balanse

	Note	31.12.2024	31.12.2023
EGENKAPITAL OG GJELD			
Egenkapital			
Innskutt egenkapital			
Aksjekapital	11, 12	200 000	200 000
Sum innskutt egenkapital		200 000	200 000
Opptjent egenkapital			
Annen egenkapital	12	2 541 382	2 416 071
Sum opptjent egenkapital		2 541 382	2 416 071
Sum egenkapital		2 741 382	2 616 071
Gjeld			
Avsetning og forpliktelser			
Utsatt skatt	6, 7	26 767	14 289
Sum avsetning for forpliktelser		26 767	14 289
Annen langsiktig gjeld			
Gjeld til kredittinstitusjoner	13	1 321 538	873 893
Sum annen langsiktig gjeld		1 321 538	873 893
Kortsiktig gjeld			
Gjeld til kredittinstitusjoner	13	558 453	0
Leverandørgjeld		2 148 516	3 249 850
Betalbar skatt	6, 7	23 866	101 770
Skyldige offentlige avgifter	10	1 013 848	884 673
Kortsiktig konserngjeld	8	200 000	35 000
Annen kortsiktig gjeld		457 540	295 423
Sum kortsiktig gjeld		4 402 223	4 566 715
Sum gjeld		5 750 528	5 454 898
SUM EGENKAPITAL OG GJELD		8 491 910	8 070 969

DRAMMEN, 21.06.2025

Charles Petersen
styrets leder / daglig leder

Per Anders Stray Svenningsen
styremedlem



ECO-NOR AS
919 637 951

Noter

Regnskapsprinsipper

Årsregnskapet er satt opp i samsvar med regnskapsloven og god regnskapsskikk for små foretak.

Salgsinntekter

Inntektsføring ved salg av varer skjer på leveringstidspunktet. Tjenester inntektsføres etter hvert som de leveres.

Klassifisering og vurdering av balanseposter

Anleggsmidler er eiendeler bestemt til varig eie eller bruk. Eiendeler som er knyttet til varekretsløpet er klassifisert som omløpsmidler. Fordringer klassifiseres som omløpsmidler hvis de forfaller til betaling innen ett år etter transaksjonsdagen. Tilsvarende klassifiseres gjeld som kortsiktig hvis gjelden forfaller til betaling innen ett år. Langsiktig gjeld er gjeld som forfaller senere enn ett år etter transaksjonsdagen. Første års avdrag på langsiktige fordringer og langsiktig gjeld klassifiseres likevel ikke som omløpsmiddel og kortsiktig gjeld.

Omløpsmidler vurderes til laveste av anskaffelseskost og virkelig verdi. Kortsiktig gjeld balanseføres til nominelt beløp på etableringstidspunktet. Anleggsmidler vurderes til anskaffelseskost. Varige anleggsmidler avskrives etter en fornuftig avskrivningsplan. Anleggsmidlene nedskrives til virkelig verdi ved verdifall som ikke forventes å være forbigående. Langsiktig gjeld med unntak av andre avsetninger balanseføres til nominelt beløp på etableringstidspunktet.

Fordringer

Kundefordringer og andre fordringer er oppført i balansen til pålydende etter fradrag for avsetning til forventet tap. Avsetning til tap gjøres på grunnlag av individuelle vurderinger av de enkelte fordringene.

Varebeholdninger

For råvarer er gjenanskaffelseskost vurdert som tilnærming til virkelig verdi. Det foretas nedskrivning for påregnelig ukurans.

Varige driftsmidler

Varige driftsmidler balanseføres og avskrives over driftsmidlenes levetid dersom de har antatt levetid over 3 år og har en kostpris som overstiger kr 30 000. Direkte vedlikehold av driftsmidler kostnadsføres løpende under driftskostnader, mens påkostninger eller forbedringer tillegges driftsmidlets kostpris og avskrives i takt med driftsmidlet.

Forøvrig er følgende regnskapsprinsipper anvendt:

Leieavtaler er ikke balanseført. Fordringer og gjeld i utenlandsk valuta er verdsatt til kursen ved regnskapsårets slutt. Kursgevinster og kursstap i utenlandsk valuta føres som finansinntekt og finanskostnad.

Skatt

Skattekostnaden i resultatregnskapet omfatter både periodens betalbare skatt og endring i utsatt skatt. Utsatt skatt er beregnet med 22% på grunnlag av de midlertidige forskjeller som eksisterer mellom regnskapsmessige og skattemessige verdier, samt skattemessig underskudd til fremføring ved utgangen av regnskapsåret. Skatteøkende og skattereduserende midlertidige forskjeller som reverserer eller kan reversere i samme periode er fastsatt og skattevirkningen er beregnet på nettogrunnlaget.

Selskapet har ikke endret regnskapsprinsipp fra 2023 til 2024.

Note 1 - Antall årsverk

Antall årsverk sysselsatt i regnskapsåret:

4



ECO-NOR AS
919 637 951

Note 2 - Lønnskostnader

Spesifikasjon av lønnskostnader	2024	2023
Lønn	2 772 696	2 139 326
Arbeidsgiveravgift	418 050	323 314
Pensjonskostnader	115 742	85 871
Andre relaterte ytelser	139 314	133 048
Sum	3 445 802	2 681 559

Note 3 - Obligatorisk tjenestepensjon

Virksomheten er pliktig til å ha tjenestepensjonsordning etter lov om obligatorisk tjenestepensjon.

Pensjonsordningen oppfyller kravene etter lov om obligatorisk tjenestepensjon.

Note 4 - Varige driftsmidler og immaterielle eiendeler

	Varige driftsmidler
Anskaffelseskost 01.01.	1 414 255
Tilgang i året	677 402
Avgang i året	-17 500
Anskaffelseskost 31.12.	2 074 157
Samlede avskrivninger, nedskrivninger og reverseringer av nedskrivninger	-576 970
Balanseført verdi per 31.12.	1 497 187
Avskrivninger, nedskrivninger og reverseringer av nedskrivninger i regnskapsåret	330 182

Note 5 - Kundefordringer

	31.12.2024	31.12.2023
Kundefordringer til pålydende 31.12	3 536 036	3 046 353
Avsetning til tap	-50 000	-25 000
Kundefordringer 31.12	3 486 036	3 021 353
	2024	2023
Årets endring i delkrederavsetning	25 000	0
Årets konstaterte tap på fordringer	0	6 490
Tap på fordringer	25 000	6 490



ECO-NOR AS
919 637 951

Note 6 - Spesifisering av skatt

Skattekostnad	2024	2023
Betalbar skatt på alminnelig inntekt	67 866	101 770
+/- Endringer i utsatt skatt/utsatt skattefordel	12 478	18 190
Skattekostnad	80 344	119 960
Skattepliktig inntekt		
Resultat før skatt	361 655	532 035
Permanente forskjeller	3 546	13 241
+/- Endring i midlertidige forskjeller	-56 718	-82 685
+/- Mottatt/avgitt konsernbidrag	-200 000	0
Skattepliktig inntekt	108 483	462 591
Betalbar skatt i balansen		
Betalbar skatt på årets resultat	67 866	101 770
Betalbar skatt på konsernbidrag	-44 000	0
Betalbar skatt i balansen	23 866	101 770

Note 7 - Midlertidige forskjeller - utsatt skatt/skattefordel

Utsatt skatt/utsatt skattefordel i balansen avsettes på grunnlag av forskjeller mellom regnskapsmessige og skattemessige verdier i henhold til norsk regnskapsstandard for skatt.

Midlertidige skatteøkende og skattereduserende forskjeller som kan utlignes er nettoført.

Midlertidige forskjeller knyttet til:	01.01.2024	31.12.2024	Endring
Anleggsmidler	87 752	169 466	-81 714
Omløpsmidler	-22 800	-47 795	24 996
Netto forskjeller	64 952	121 670	-56 718
Sum midlertidige forskjeller som inngår i grunnlag for utsatt skatt/skattefordel	64 952	121 670	-56 718
Utsatt skatt 31.12.2024 basert på 22 %	14 289	26 767	-12 478

Note 8 - Konsern, tilknyttet selskap m.v.

Fordringer

	2024	2023
Samlet beløp som gjelder tilknyttet selskap	320 000	350 000

Kortsiktig gjeld

	2024	2023
Samlet beløp som gjelder foretak i samme konsern	200 000	35 000

Mer om tilknyttet selskap/datterselskap

Gjeld kr. 200 000 er avsatt konsernbidrag.

Note 9 - Lån og sikkerhetsstillelse til ledende personer, eiere med videre

Det er ikke gitt lån eller sikkerhetsstillelse til medlemmer av styrende organer.



ECO-NOR AS
919 637 951

Note 10 - Bankinnskudd

	31.12.2024
I posten for bankinnskudd inngår egen konto for bundne skattetrekksmidler med	96 884
Skyldig skattetrekk	-96 884

Note 11 - Aksjekapital

Aksjeklasse	Antall aksjer	Aksjenes pålydende	Bokført verdi
Ordinære	200 000	1	200 000

Aksjonærer	Antall aksjer	Eierandel %	Aksjeklasse
ECO-NOR GROUP AS	180 000	90,00	Ordinære
SKILLEBEKK INVEST AS	20 000	10,00	Ordinære
Totalt antall aksjer	200 000	100	

Note 12 - Egenkapital

	Aksjekapital	Opptjent egenkapital	Sum
Egenkapital 31.12.2023	200 000	2 416 071	2 616 071
Årsresultat	0	281 311	281 311
- Avgitt konsernbidrag	0	-156 000	-156 000
Egenkapital 31.12.2024	200 000	2 541 382	2 741 382

Note 13 - Gjeld og garantiforpliktelser

	Beløp
Del av gjelden som forfaller til betaling mer enn fem år etter regnskapsårets slutt	160 000
Gjeld som er sikret ved pant eller lignende sikkerhet i eiendeler	1 321 538
Balanseført verdi av pantsatte eiendeler	1 253 360
Summen av garantiforpliktelser som ikke er regnskapsført	0


Garantiforpliktelser som er sikret ved pant


DNB har pant i Varelager med kr. 2 000 000 og kundefordringer kr. 2 000 000.

Mer om gjeld

Selskapet har en kassekreditt på kr. 1 500 000. Pr 31.12.24 var kr. 558 453 benyttet av kreditten.




 BankID Signing
Charles Petersen
2025-06-21


 BankID Signing
Per Anders Svenningsen
2025-06-21

Årsregnskap for
ECO-NOR AS
919637951
Regnskapsår
01.01.2024 - 31.12.2024



ECO-NOR AS
919 637 951

 BankID Signing
Charles Petersen
2025-06-21

 BankID Signing
Per Anders Svenningsen
2025-06-21


Resultatregnskap

	Note	2024	2023
Driftsinntekter			
Salgsinntekt		21 945 748	19 692 466
Annen driftsinntekt		10 625	100 524
Sum driftsinntekter		21 956 373	19 792 990
Driftskostnader			
Varekostnad		-13 799 949	-13 240 314
Lønnskostnad	1, 2, 3	-3 445 802	-2 681 559
Avskrivning på varige driftsmidler og immaterielle eiendeler	4	-330 182	-239 499
Annen driftskostnad	5	-3 842 780	-2 918 938
Sum driftskostnader		-21 418 713	-19 080 310
Driftsresultat		537 660	712 680
Finansinntekter			
Annen renteinntekt		17 768	6 917
Annen finansinntekt		101 028	231 631
Sum finansinntekter		118 796	238 548
Finanskostnader			
Annen rentekostnad		-112 882	-84 642
Annen finanskostnad		-181 920	-334 550
Sum finanskostnader		-294 802	-419 192
Netto finans		-176 006	-180 644
Resultat før skattekostnad		361 655	532 035
Skattekostnad	6, 7	-80 344	-119 960
Årsresultat		281 311	412 075
Overføringer			
Avgitt konsernbidrag		156 000	0
Annen egenkapital		125 311	412 075
Sum overføringer		281 311	412 075



ECO-NOR AS
919 637 951

 BankID Signing
Charles Petersen
2025-06-21

 BankID Signing
Per Anders Svenningsen
2025-06-21


Balanse

	Note	31.12.2024	31.12.2023
EIENDELER			
Anleggsmidler			
Varige driftsmidler			
Driftsløsøre, inventar, verktøy, kontormaskiner, ol.	4	1 497 189	1 154 344
Sum varige driftsmidler		1 497 189	1 154 344
Sum anleggsmidler		1 497 189	1 154 344
Omløpsmidler			
Varer			
Varer		2 838 266	2 322 817
Sum varer		2 838 266	2 322 817
Fordringer			
Kundefordringer	5	3 486 036	3 021 353
Andre kortsiktige fordringer	8, 9	536 154	554 171
Sum fordringer		4 022 191	3 575 524
Bankinnskudd, kontanter og lignende			
Bankinnskudd, kontanter og lignende	10	134 265	1 018 285
Sum bankinnskudd, kontanter og lignende		134 265	1 018 285
Sum omløpsmidler		6 994 721	6 916 626
SUM EIENDELER		8 491 910	8 070 969



ECO-NOR AS
919 637 951

 BankID Signing
Charles Petersen
2025-06-21

 BankID Signing
Per Anders Svenningsen
2025-06-21

Balanse

	Note	31.12.2024	31.12.2023
EGENKAPITAL OG GJELD			
Egenkapital			
Innskutt egenkapital			
Aksjekapital	11, 12	200 000	200 000
Sum innskutt egenkapital		200 000	200 000
Opptjent egenkapital			
Annen egenkapital	12	2 541 382	2 416 071
Sum opptjent egenkapital		2 541 382	2 416 071
Sum egenkapital		2 741 382	2 616 071
Gjeld			
Avsetning og forpliktelser			
Utsatt skatt	6, 7	26 767	14 289
Sum avsetning for forpliktelser		26 767	14 289
Annen langsiktig gjeld			
Gjeld til kredittinstitusjoner	13	1 321 538	873 893
Sum annen langsiktig gjeld		1 321 538	873 893
Kortsiktig gjeld			
Gjeld til kredittinstitusjoner	13	558 453	0
Leverandørgjeld		2 148 516	3 249 850
Betalbar skatt	6, 7	23 866	101 770
Skyldige offentlige avgifter	10	1 013 848	884 673
Kortsiktig konserngjeld	8	200 000	35 000
Annen kortsiktig gjeld		457 540	295 423
Sum kortsiktig gjeld		4 402 223	4 566 715
Sum gjeld		5 750 528	5 454 898
SUM EGENKAPITAL OG GJELD		8 491 910	8 070 969

DRAMMEN, 21.06.2025

Charles Petersen
styrets leder / daglig leder

Per Anders Stray Svenningsen
styremedlem



ECO-NOR AS
919 637 951



Noter

Regnskapsprinsipper

Årsregnskapet er satt opp i samsvar med regnskapsloven og god regnskapsskikk for små foretak.

Salgsinntekter

Inntektsføring ved salg av varer skjer på leveringstidspunktet. Tjenester inntektsføres etter hvert som de leveres.

Klassifisering og vurdering av balanseposter

Anleggsmidler er eiendeler bestemt til varig eie eller bruk. Eiendeler som er knyttet til varekretsløpet er klassifisert som omløpsmidler. Fordringer klassifiseres som omløpsmidler hvis de forfaller til betaling innen ett år etter transaksjonsdagen. Tilsvarende klassifiseres gjeld som kortsiktig hvis gjelden forfaller til betaling innen ett år. Langsiktig gjeld er gjeld som forfaller senere enn ett år etter transaksjonsdagen. Første års avdrag på langsiktige fordringer og langsiktig gjeld klassifiseres likevel ikke som omløpsmiddel og kortsiktig gjeld.

Omløpsmidler vurderes til laveste av anskaffelseskost og virkelig verdi. Kortsiktig gjeld balanseføres til nominelt beløp på etableringstidspunktet. Anleggsmidler vurderes til anskaffelseskost. Varige anleggsmidler avskrives etter en fornuftig avskrivningsplan. Anleggsmidlene nedskrives til virkelig verdi ved verdifall som ikke forventes å være forbigående. Langsiktig gjeld med unntak av andre avsetninger balanseføres til nominelt beløp på etableringstidspunktet.

Fordringer

Kundefordringer og andre fordringer er oppført i balansen til pålydende etter fradrag for avsetning til forventet tap. Avsetning til tap gjøres på grunnlag av individuelle vurderinger av de enkelte fordringene.

Varebeholdninger

For råvarer er gjenanskaffelseskost vurdert som tilnærming til virkelig verdi. Det foretas nedskrivning for påregnelig ukurans.

Varige driftsmidler

Varige driftsmidler balanseføres og avskrives over driftsmidlenes levetid dersom de har antatt levetid over 3 år og har en kostpris som overstiger kr 30 000. Direkte vedlikehold av driftsmidler kostnadsføres løpende under driftskostnader, mens påkostninger eller forbedringer tillegges driftsmidlets kostpris og avskrives i takt med driftsmidlet.

Forørig er følgende regnskapsprinsipper anvendt:

Leieavtaler er ikke balanseført. Fordringer og gjeld i utenlandsk valuta er verdsatt til kursen ved regnskapsårets slutt. Kursgevinster og kursstap i utenlandsk valuta føres som finansinntekt og finanskostnad.

Skatt

Skattekostnaden i resultatregnskapet omfatter både periodens betalbare skatt og endring i utsatt skatt. Utsatt skatt er beregnet med 22% på grunnlag av de midlertidige forskjeller som eksisterer mellom regnskapsmessige og skattemessige verdier, samt skattemessig underskudd til fremføring ved utgangen av regnskapsåret. Skatteøkende og skattereduserende midlertidige forskjeller som reverserer eller kan reversere i samme periode er fastsatt og skattevirkningen er beregnet på netto grunnlaget.

Selskapet har ikke endret regnskapsprinsipp fra 2023 til 2024.


Note 1 - Antall årsverk


Antall årsverk sysselsatt i regnskapsåret:

4



ECO-NOR AS
919 637 951

 BankID Signing
Charles Petersen
2025-06-21

 BankID Signing
Per Anders Svenningsen
2025-06-21

Note 2 - Lønnskostnader

Spesifikasjon av lønnskostnader	2024	2023
Lønn	2 772 696	2 139 326
Arbeidsgiveravgift	418 050	323 314
Pensjonskostnader	115 742	85 871
Andre relaterte ytelser	139 314	133 048
Sum	3 445 802	2 681 559

Note 3 - Obligatorisk tjenstepensjon

Virksomheten er pliktig til å ha tjenstepensjonsordning etter lov om obligatorisk tjenstepensjon.

Pensjonsordningen oppfyller kravene etter lov om obligatorisk tjenstepensjon.

Note 4 - Varige driftsmidler og immaterielle eiendeler

	Varige driftsmidler
Anskaffelseskost 01.01.	1 414 255
Tilgang i året	677 402
Avgang i året	-17 500
Anskaffelseskost 31.12.	2 074 157
Samlede avskrivninger, nedskrivninger og reverseringer av nedskrivninger	-576 970
Balanseført verdi per 31.12.	1 497 187
Avskrivninger, nedskrivninger og reverseringer av nedskrivninger i regnskapsåret	330 182


Note 5 - Kundefordringer


	31.12.2024	31.12.2023
Kundefordringer til pålydende 31.12	3 536 036	3 046 353
Avsetning til tap	-50 000	-25 000
Kundefordringer 31.12	3 486 036	3 021 353

	2024	2023
Årets endring i delkrederavsetning	25 000	0
Årets konstaterte tap på fordringer	0	6 490
Tap på fordringer	25 000	6 490



ECO-NOR AS
919 637 951

 BankID Signing
Charles Petersen
2025-06-21

 BankID Signing
Per Anders Svenningsen
2025-06-21

Note 6 - Spesifisering av skatt

Skattekostnad	2024	2023
Betalbar skatt på alminnelig inntekt	67 866	101 770
+/- Endringer i utsatt skatt/utsatt skattefordel	12 478	18 190
Skattekostnad	80 344	119 960
Skattepliktig inntekt		
Resultat før skatt	361 655	532 035
Permanente forskjeller	3 546	13 241
+/- Endring i midlertidige forskjeller	-56 718	-82 685
+/- Mottatt/avgitt konsernbidrag	-200 000	0
Skattepliktig inntekt	108 483	462 591
Betalbar skatt i balansen		
Betalbar skatt på årets resultat	67 866	101 770
Betalbar skatt på konsernbidrag	-44 000	0
Betalbar skatt i balansen	23 866	101 770

Note 7 - Midlertidige forskjeller - utsatt skatt/skattefordel

Utsatt skatt/utsatt skattefordel i balansen avsettes på grunnlag av forskjeller mellom regnskapsmessige og skattemessige verdier i henhold til norsk regnskapsstandard for skatt.

Midlertidige skatteøkende og skattereduserende forskjeller som kan utlignes er nettoført.

Midlertidige forskjeller knyttet til:	01.01.2024	31.12.2024	Endring
Anleggsmidler	87 752	169 466	-81 714
Omløpsmidler	-22 800	-47 795	24 996
Netto forskjeller	64 952	121 670	-56 718
Sum midlertidige forskjeller som inngår i grunnlag for utsatt skatt/skattefordel	64 952	121 670	-56 718
Utsatt skatt 31.12.2024 basert på 22 %	14 289	26 767	-12 478

Note 8 - Konsern, tilknyttet selskap m.v.

Fordringer

	2024	2023
Samlet beløp som gjelder tilknyttet selskap	320 000	350 000

Kortsiktig gjeld

	2024	2023
Samlet beløp som gjelder foretak i samme konsern	200 000	35 000

Mer om tilknyttet selskap/datterselskap


Gjeld kr. 200 000 er avsatt konsernbidrag.


Note 9 - Lån og sikkerhetsstillelse til ledende personer, eiere med videre

Det er ikke gitt lån eller sikkerhetsstillelse til medlemmer av styrende organer.



ECO-NOR AS
919 637 951

 BankID Signing
Charles Petersen
2025-06-21

 BankID Signing
Per Anders Svenningsen
2025-06-21

Note 10 - Bankinnskudd

	31.12.2024
I posten for bankinnskudd inngår egen konto for bundne skattetrekksmidler med	96 884
Skyldig skattetrekk	-96 884

Note 11 - Aksjekapital

Aksjeklasse	Antall aksjer	Aksjenes pålydende	Bokført verdi
Ordinære	200 000	1	200 000

Aksjonærer	Antall aksjer	Eierandel %	Aksjeklasse
ECO-NOR GROUP AS	180 000	90,00	Ordinære
SKILLEBEKK INVEST AS	20 000	10,00	Ordinære
Totalt antall aksjer	200 000	100	

Note 12 - Egenkapital

	Aksjekapital	Opptjent egenkapital	Sum
Egenkapital 31.12.2023	200 000	2 416 071	2 616 071
Årsresultat	0	281 311	281 311
- Avgitt konsernbidrag	0	-156 000	-156 000
Egenkapital 31.12.2024	200 000	2 541 382	2 741 382

Note 13 - Gjeld og garantiforpliktelser

	Beløp
Del av gjelden som forfaller til betaling mer enn fem år etter regnskapsårets slutt	160 000
Gjeld som er sikret ved pant eller lignende sikkerhet i eiendeler	1 321 538
Balanseført verdi av pantsatte eiendeler	1 253 360
Summen av garantiforpliktelser som ikke er regnskapsført	0

Garantiforpliktelser som er sikret ved pant

DNB har pant i Varelager med kr. 2 000 000 og kundefordringer kr. 2 000 000.

Mer om gjeld

Selskapet har en kassekreditt på kr. 1 500 000. Pr 31.12.24 var kr. 558 453 benyttet av kreditten.



RSM Norge AS

Ruseløkkveien 30, 0251 Oslo
Pb 1312 Vika, 0112 Oslo
Org.nr: 982 316 588 MVA

T +47 23 11 42 00
F +47 23 11 42 01

www.rsmnorge.no

Til generalforsamlingen i Eco-Nor AS

Uavhengig revisors beretning

Konklusjon

Vi har revidert årsregnskapet for Eco-Nor AS som viser et overskudd på NOK 281 311. Årsregnskapet består av balanse per 31. desember 2024, resultatregnskap for regnskapsåret avsluttet per denne datoen og noter til årsregnskapet, herunder et sammendrag av viktige regnskapsprinsipper.

Etter vår mening

- oppfylder årsregnskapet gjeldende lovkrav, og
- gir årsregnskapet et rettviseende bilde av selskapets finansielle stilling per 31. desember 2024, og av dets resultater for regnskapsåret avsluttet per denne datoen i samsvar med regnskapslovens regler og god regnskapsskikk i Norge.

Grunnlag for konklusjonen

Vi har gjennomført revisjonen i samsvar med International Standards on Auditing (ISA-ene). Våre oppgaver og plikter i henhold til disse standardene er beskrevet nedenfor under *Revisors oppgaver og plikter ved revisjonen av årsregnskapet*. Vi er uavhengige av selskapet i samsvar med kravene i relevante lover og forskrifter i Norge og International Code of Ethics for Professional Accountants (inkludert internasjonale uavhengighetsstandarder) utstedt av International Ethics Standards Board for Accountants (IESBA-reglene), og vi har overholdt våre øvrige etiske forpliktelser i samsvar med disse kravene. Innhentet revisjonsbevis er etter vår vurdering tilstrekkelig og hensiktsmessig som grunnlag for vår konklusjon.

Styrets og daglig leders ansvar for årsregnskapet

Styret og daglig leder (ledelsen) er ansvarlige for å utarbeide årsregnskapet og for at det gir et rettviseende bilde i samsvar med regnskapslovens regler og god regnskapsskikk i Norge. Ledelsen er også ansvarlig for slik internkontroll som den finner nødvendig for å kunne utarbeide et regnskap som ikke inneholder vesentlig feilinformasjon, verken som følge av misligheter eller utilsiktede feil.

Ved utarbeidelsen av årsregnskapet må ledelsen ta standpunkt til selskapets evne til fortsatt drift og opplyse om forhold av betydning for fortsatt drift. Forutsetningen om fortsatt drift skal legges til grunn for årsregnskapet så lenge det ikke er sannsynlig at virksomheten vil bli avvirket.

Revisors oppgaver og plikter ved revisjonen av årsregnskapet

Vårt mål er å oppnå betryggende sikkerhet for at årsregnskapet som helhet ikke inneholder vesentlig feilinformasjon, verken som følge av misligheter eller utilsiktede feil, og å avgi en revisjonsberetning som inneholder vår konklusjon. Betryggende sikkerhet er en høy grad av sikkerhet, men ingen garanti for at en revisjon utført i samsvar med ISA-ene, alltid vil avdekke vesentlig feilinformasjon. Feilinformasjon kan oppstå som følge av misligheter eller utilsiktede feil. Feilinformasjon er å anse som vesentlig dersom den enkeltvis eller samlet med rimelighet kan forventes å påvirke de økonomiske beslutningene som brukerne foretar på grunnlag av årsregnskapet.

THE POWER OF BEING UNDERSTOOD ASSURANCE | TAX | CONSULTING

RSM Norge AS (organisasjonsnummer 982316588), RSM Advokatfirma AS (organisasjonsnummer 914095573),
RSM Norge Kompetanse AS (organisasjonsnummer 925107492)

RSM Norge AS er medlem av RSM-nettverket og driver under navnet RSM. RSM er foretaksnavnet som brukes av medlemmene i RSM-nettverket. RSM Advokatfirma AS og RSM Norge Kompetanse AS er selskaper tilknyttet RSM Norge AS.

Hvert medlem i RSM-nettverket er et selvstendig revisjons- og rådgivningsfirma med uavhengig virksomhet. RSM-nettverket er ikke selv en egen juridisk person av noen form i noen jurisdiksjon.

Penneo Dokumentnøkkel: 0890E-P00JC-PW4G8-KIZQY-CXXPR-1H8HG



Revisors beretning 2024 for Eco-Nor AS



For videre beskrivelse av revisors oppgaver og plikter vises det til:
<https://revisorforeningen.no/revisjonsberetninger>

Oslo, 23. juni 2025
RSM Norge AS

Anders Magnus Løvaas
Statsautorisert revisor
(elektronisk signert)

Penneo Dokumentnøkkel: 0890E-P00JC-PW4G8-KIZQY-CXXPR-1H8HG



PENNEO

Signaturene i dette dokumentet er juridisk bindende. Dokument signert med "Penneo™ - sikker digital signatur". De signerende parter sin identitet er registrert, og er listet nedenfor.

"Med min signatur bekrefter jeg alle datoer og innholdet i dette dokument."

Løvaas, Anders Magnus

Statsautorisert revisor

På vegne av: RSM Norge AS

Serienummer: no_bankid:9578-5995-4-87811

IP: 188.95.xxx.xxx

2025-06-23 13:19:14 UTC



Penneo Dokumentnøkkel: 0890E-P00JC-PW4G8-KIZQY-CXXPR-1H8HG

Dette dokumentet er signert digitalt via [Penneo.com](https://penneo.com). De signerte dataene er validert ved hjelp av den matematiske hashverdien av det originale dokumentet. All kryptografisk bevisføring er innebygd i denne PDF-en for fremtidig validering.

Dette dokumentet er forseglest med et kvalifisert elektronisk segl. For mer informasjon om Penneos kvalifiserte tillitstjenester, se <https://eud.penneo.com>.

Slik kan du bekrefte at dokumentet er originalt

Når du åpner dokumentet i Adobe Reader, kan du se at det er sertifisert av **Penneo A/S**. Dette beviser at innholdet i dokumentet ikke har blitt endret siden tidspunktet for signeringen. Bevis for de individuelle signatørens digitale signaturer er vedlagt dokumentet.

Du kan bekrefte de kryptografiske bevisene ved hjelp av Penneos validator, <https://penneo.com/validator>, eller andre valideringsverktøy for digitale signaturer.