



## ÅRSREGNSKAPET FOR REGNSKAPSÅRET 2021 - GENERELL INFORMASJON

### Enheten

Organisasjonsnummer: 986 106 812  
Organisasjonsform: Aksjeselskap  
Foretaksnavn: FAIRCHANCE GROUP AS  
Forretningsadresse: Holmenkollveien 122  
0787 OSLO

### Regnskapsår

Årsregnskapets periode: 01.01.2021 - 31.12.2021

### Konsern

Morselskap i konsern: Nei

### Regnskapsregler

Regler for små foretak benyttet: Ja  
Benyttet ved utarbeidelsen av årsregnskapet til selskapet: Regnskapslovens alminnelige regler

### Årsregnskapet fastsatt av kompetent organ

Bekreftet av representant for selskapet: Jens Petter Høili  
Dato for fastsettelse av årsregnskapet: 30.06.2022

### Grunnlag for avgivelse

År 2021: Årsregnskapet er elektronisk innlevert  
År 2020: Tall er hentet fra elektronisk innlevert årsregnskap fra 2021

*Det er ikke krav til at årsregnskapet m.v. som sendes til Regnskapsregisteret er undertegnet. Kontrollen på at dette er utført ligger hos revisor/enhetens øverste organ. Sikkerheten ivaretas ved at innsender har rolle/rettighet for innsending av årsregnskapet via Altinn, og ved at det bekreftes at årsregnskapet er fastsatt av kompetent organ.*

Brønnøysundregistrene, 30.06.2023



### Resultatregnskap

Beløp i: NOK	Note	2021	2020
<b>RESULTATREGNSKAP</b>			
<b>Kostnader</b>			
Avskrivning av driftsmidler og immaterielle eiendeler	1	85 714	85 714
Annen driftskostnad	2	71 399	12 932
<b>Sum kostnader</b>		<b>157 113</b>	<b>98 646</b>
<b>Driftsresultat</b>		<b>-157 113</b>	<b>-98 646</b>
<b>Finansinntekter og finanskostnader</b>			
Annen renteinntekt			20
<b>Sum finansinntekter</b>			<b>20</b>
Rentekostnad til foretak i samme konsern		29 933	26 959
Annen rentekostnad		1 902	77
<b>Sum finanskostnader</b>		<b>31 835</b>	<b>27 036</b>
<b>Netto finans</b>		<b>-31 835</b>	<b>-27 016</b>
<b>Ordinært resultat før skattekostnad</b>	3	<b>-188 948</b>	<b>-125 662</b>
<b>Ordinært resultat etter skattekostnad</b>		<b>-188 948</b>	<b>-125 662</b>
<b>Årsresultat</b>	4	<b>-188 948</b>	<b>-125 662</b>
<b>Årsresultat etter minoritetsinteresser</b>		<b>-188 948</b>	<b>-125 662</b>
<b>Totalresultat</b>		<b>-188 948</b>	<b>-125 662</b>
<b>Overføringer og disponeringer</b>			
Udekket tap		-188 948	-125 662
<b>Sum overføringer og disponeringer</b>		<b>-188 948</b>	<b>-125 662</b>



### Balanse

Beløp i: NOK	Note	2021	2020
<b>BALANSE - EIENDELER</b>			
<b>Anleggsmidler</b>			
<b>Immaterielle eiendeler</b>			
Konsesjoner, patenter o.l.		256 309	342 023
<b>Sum immaterielle eiendeler</b>	1	<b>256 309</b>	<b>342 023</b>
<b>Sum anleggsmidler</b>		<b>256 309</b>	<b>342 023</b>
<b>Omløpsmidler</b>			
<b>Varer</b>			
<b>Bankinnskudd, kontanter og lignende</b>			
Bankinnskudd, kontanter o.l.		4 391	16 805
<b>Sum bankinnskudd, kontanter og lignende</b>		<b>4 391</b>	<b>16 805</b>
<b>Sum omløpsmidler</b>		<b>4 391</b>	<b>16 805</b>
<b>SUM EIENDELER</b>		<b>260 700</b>	<b>358 828</b>
<b>BALANSE - EGENKAPITAL OG GJELD</b>			
<b>Egenkapital</b>			
<b>Innskutt egenkapital</b>			
Aksjekapital	5	591 549	591 549
Overkurs		37 685 257	37 685 257
<b>Sum innskutt egenkapital</b>		<b>38 276 806</b>	<b>38 276 806</b>
<b>Opptjent egenkapital</b>			
Annen egenkapital			
Udekket tap		38 735 012	38 546 064
<b>Sum opptjent egenkapital</b>		<b>-38 735 011</b>	<b>-38 546 063</b>
<b>Sum egenkapital</b>	4, 6	<b>-458 205</b>	<b>-269 257</b>
<b>Sum langsiktig gjeld</b>		<b>0</b>	<b>0</b>



## Balanse

<b>Beløp i: NOK</b>	<b>Note</b>	<b>2021</b>	<b>2020</b>
<b>Kortsiktig gjeld</b>			
Leverandørgjeld		2 922	5 816
Annen kortsiktig gjeld	7	715 982	622 269
<b>Sum kortsiktig gjeld</b>		<b>718 904</b>	<b>628 085</b>
<b>Sum gjeld</b>		<b>718 904</b>	<b>628 085</b>
<b>SUM EGENKAPITAL OG GJELD</b>		<b>260 700</b>	<b>358 828</b>



## Brønnøysundregistrene

### ÅRSREGNSKAP FOR REGNSKAPSÅRET 2021 - GENERELL INFORMASJON

Journalnummer: 2022 746798

#### Enheten

Organisasjonsnummer: 986 106 812  
Organisasjonsform: Aksjeselskap  
Foretaksnavn: FAIRCHANCE GROUP AS  
Forretningsadresse: Holmenkollveien 122  
0787 OSLO

#### Regnskapsår

Årsregnskapets periode: 01.01.2021 - 31.12.2021

#### Konsern

Morselskap i konsern: Nei

#### Regnskapsregler

Regler for små foretak benyttet: Ja  
Benyttet ved utarbeidelsen av  
årsregnskapet til selskapet: Regnskapslovens alminnelige regler

#### Årsregnskapet fastsatt av kompetent organ

Bekreftet av representant for selskapet: Jens Petter Høili  
Dato for fastsettelse av årsregnskapet: 30.06.2022

#### Revisjon

Selskapet har besluttet at årsregnskapet  
ikke skal revideres: Ja  
Årsregnskapet er utarbeidet av ekstern  
autorisert regnskapsfører: Ja  
Ekstern autorisert regnskapsfører har i  
løpet av regnskapsåret bistått ved den  
løpende regnskapsføringen eller utført  
andre tjenester for selskapet enn å  
utarbeide årsregnskapet: Ja

#### Grunnlag for avgivelse

År 2021: Årsregnskap er elektronisk innlevert.  
År 2020: Tall er hentet fra elektronisk innlevert årsregnskap fra 2021.

*Det er ikke krav til at årsregnskapet m.v. som sendes til Regnskapsregisteret er undertegnet. Kontrollen på at dette er utført ligger hos revisor/enhetens øverste organ. Sikkerheten ivaretas ved at innsender har rolle/rettighet for innsending av årsregnskapet via Altinn, og ved at det bekreftes at årsregnskapet er fastsatt av kompetent organ.*

Brønnøysundregistrene, 21.07.2022

---

Brønnøysundregistrene  
Postadresse: Postboks 900, 8910 Brønnøysund  
Telefon: 75 00 75 00  
E-post: firmapost@brreg.no Internett: www.brreg.no  
Organisasjonsnummer: 974 760 673



Organisasjonsnr: 986 106 812  
FAIRCHANCE GROUP AS

## RESULTATREGNSKAP

Beløp i: NOK	Note	2021	2020
<b>RESULTATREGNSKAP</b>			
<b>Kostnader</b>			
Avskrivning av driftsmidler og immaterielle eiendeler			
	1	85 714	85 714
Annen driftskostnad			
	2	71 399	12 932
<b>Sum kostnader</b>			
		<b>157 113</b>	<b>98 646</b>
<b>Driftsresultat</b>			
		<b>-157 113</b>	<b>-98 646</b>
<b>Finansinntekter og finanskostnader</b>			
Annen renteinntekt			
			20
<b>Sum finansinntekter</b>			
			<b>20</b>
Rentekostnad til foretak i samme konsern			
		29 933	26 959
Annen rentekostnad			
		1 902	77
<b>Sum finanskostnader</b>			
		<b>31 835</b>	<b>27 036</b>
<b>Netto finans</b>			
		<b>-31 835</b>	<b>-27 016</b>
<b>Ordinært resultat før skattekostnad</b>			
	3	<b>-188 948</b>	<b>-125 662</b>
<b>Ordinært resultat etter skattekostnad</b>			
		<b>-188 948</b>	<b>-125 662</b>
<b>Årsresultat</b>			
	4	<b>-188 948</b>	<b>-125 662</b>
<b>Årsresultat etter minoritetsinteresser</b>			
		<b>-188 948</b>	<b>-125 662</b>
<b>Totalresultat</b>			
		<b>-188 948</b>	<b>-125 662</b>
<b>Overføringer og disponeringer</b>			
Udekket tap			
		-188 948	-125 662
<b>Sum overføringer og disponeringer</b>			
		<b>-188 948</b>	<b>-125 662</b>



Organisasjonsnr: 986 106 812  
FAIRCHANCE GROUP AS

## BALANSE

Beløp i: NOK	Note	2021	2020
<b>BALANSE - EIENDELER</b>			
<b>Anleggsmidler</b>			
<b>Immaterielle eiendeler</b>			
Konsesjoner, patenter o.l.		256 309	342 023
Sum immaterielle eiendeler	1	256 309	342 023
Sum anleggsmidler		256 309	342 023
<b>Omløpsmidler</b>			
<b>Varer</b>			
<b>Bankinnskudd, kontanter og lignende</b>			
Bankinnskudd, kontanter o.l.		4 391	16 805
Sum bankinnskudd, kontanter og lignende		4 391	16 805
Sum omløpsmidler		4 391	16 805
<b>SUM EIENDELER</b>		<b>260 700</b>	<b>358 828</b>
<b>BALANSE - EGENKAPITAL OG GJELD</b>			
<b>Egenkapital</b>			
<b>Innskutt egenkapital</b>			
Aksjekapital	5	591 549	591 549
Overkurs		37 685 257	37 685 257
Sum innskutt egenkapital		38 276 806	38 276 806
<b>Opptjent egenkapital</b>			
Annen egenkapital			
Udekket tap		38 735 012	38 546 064
Sum opptjent egenkapital		-38 735 011	-38 546 063
Sum egenkapital	4, 6	-458 205	-269 257
Sum langsiktig gjeld		0	0
<b>Kortsiktig gjeld</b>			
Leverandørgjeld		2 922	5 816
Annen kortsiktig gjeld	7	715 982	622 269
Sum kortsiktig gjeld		718 904	628 085
Sum gjeld		718 904	628 085
<b>SUM EGENKAPITAL OG GJELD</b>		<b>260 700</b>	<b>358 828</b>





Organisasjonsnr: 986 106 812  
FAIRCHANCE GROUP AS

NOTEOPPLYSNINGER - SELSKAP - alle poster oppgitt i hele tall

Note

Antall aksjer og aksjeeiere

Note

1

Antall årsverk i regnskapsåret

Virksomheten har hatt følgende antall årsverk:  
0.00

Omløpsmidler                      Startdato      Sluttdato      Endring

Skattemessig fremf.undersk. Startdato      Sluttdato      Endring

Kortsiktig gjeld                      Startdato      Sluttdato      Endring



**Årsregnskap 2021**  
**Fairchance Group AS**

Resultatregnskap  
Balanse  
Noter



Org.nr.: 986 106 812



## RESULTATREGNSKAP

### FAIRCHANCE GROUP AS

DRIFTSINNEKTER OG DRIFTSKOSTNADER	Note	2021	2020
Avskrivning av driftsmidler og immaterielle eiendeler	1	85 714	85 714
Annen driftskostnad	2	71 399	12 932
<b>Sum driftskostnader</b>		<b>157 113</b>	<b>98 646</b>
<b>Driftsresultat</b>		<b>-157 113</b>	<b>-98 646</b>
<b>FINANSINNEKTER OG FINANSKOSTNADER</b>			
Annen renteinntekt		0	20
Rentekostnad til foretak i samme konsern		29 933	26 959
Annen rentekostnad		1 902	77
<b>Resultat av finansposter</b>		<b>-31 835</b>	<b>-27 016</b>
Ordinært resultat før skattekostnad	3	-188 948	-125 662
<b>Ordinært resultat</b>		<b>-188 948</b>	<b>-125 662</b>
<b>Årsresultat</b>	4	<b>-188 948</b>	<b>-125 662</b>
<b>OVERFØRINGER</b>			
Overført til udekket tap		188 948	125 662
<b>Sum overføringer</b>		<b>-188 948</b>	<b>-125 662</b>



## BALANSE

### FAIRCHANCE GROUP AS

EIENDELER	Note	2021	2020
<b>ANLEGGSMIDLER</b>			
<b>IMMATERIELLE EIENDELER</b>			
Konsesjoner, patenter o.l.		256 309	342 023
<b>Sum immaterielle eiendeler</b>	<b>1</b>	<b>256 309</b>	<b>342 023</b>
<b>Sum anleggsmidler</b>		<b>256 309</b>	<b>342 023</b>
<b>OMLØPSMIDLER</b>			
Bankinnskudd, kontanter o.l.		4 391	16 805
<b>Sum omløpsmidler</b>		<b>4 391</b>	<b>16 805</b>
<b>Sum eiendeler</b>		<b>260 700</b>	<b>358 828</b>



## BALANSE

### FAIRCHANCE GROUP AS

EGENKAPITAL OG GJELD	Note	2021	2020
<b>INNSKUTT EGENKAPITAL</b>			
Aksjekapital	5	591 549	591 549
Overkurs		37 685 257	37 685 257
<b>Sum innskutt egenkapital</b>		<b>38 276 806</b>	<b>38 276 806</b>
<b>OPPTJENT EGENKAPITAL</b>			
Udekket tap		-38 735 012	-38 546 064
<b>Sum opptjent egenkapital</b>		<b>-38 735 011</b>	<b>-38 546 063</b>
<b>Sum egenkapital</b>	<b>4, 6</b>	<b>-458 205</b>	<b>-269 257</b>
<b>GJELD</b>			
<b>KORTSIKTIG GJELD</b>			
Leverandørgjeld		2 922	5 816
Annen kortsiktig gjeld	7	715 982	622 269
<b>Sum kortsiktig gjeld</b>		<b>718 904</b>	<b>628 085</b>
<b>Sum gjeld</b>		<b>718 904</b>	<b>628 085</b>
<b>Sum egenkapital og gjeld</b>		<b>260 700</b>	<b>358 828</b>

Oslo, 30.06.2022  
Styret i Fairchance Group AS

Jens Petter Høili  
styreleder/daglig leder

Harald Johan Norvik  
styremedlem

Nikolai Hamilton From  
styremedlem



FAIRCHANCE GROUP AS

986 106 812

## NOTER TIL REGNSKAPET 2021

### Regnskapsprinsipper

Årsregnskapet er satt opp i samsvar med regnskapslovens bestemmelser og god regnskapsskikk for små foretak.

### Driftsinntekter og kostnader

Lisensinntekter og andre inntekter inntektsføres i takt med utførelsen. Tjenester inntektsføres når de utføres.

### Hovedregel for vurdering og klassifisering av eiendeler og gjeld

Eiendeler bestemt til varig eie eller bruk er klassifisert som anleggsmidler. Andre eiendeler er klassifisert som omløpsmidler. Fordringer som skal tilbakebetales innen et år er uansett klassifisert som omløpsmidler. Anleggsmidler vurderes til anskaffelseskost, men nedskrives til virkelig verdi når verdifallet forventes ikke å være forbigående. Langsiktig gjeld balanseføres til nominelt mottatt beløp på etableringstidspunktet. Omløpsmidler vurderes til laveste av anskaffelseskost og virkelig verdi. Kortsiktig gjeld balanseføres til nominelt mottatt beløp på etableringstidspunktet.

### Immaterielle eiendeler

Utgifter til immaterielle eiendeler, herunder utgifter til forskning og utvikling, er balanseført i utstrekning kriteriene for balanseføring er oppfylt. Balanseført utvikling avskrives lineært over økonomisk levetid.

### Varige driftsmidler

Varige driftsmidler avskrives over forventet økonomisk levetid. Avskrivningene er som hovedregel fordelt lineært over antatt økonomisk levetid.

### Aksjer og andeler i tilknyttet selskap og datterselskap

Datterselskapet vurderes etter kostmetoden i selskapsregnskapet. Investeringen er vurdert til anskaffelseskost for aksjene med mindre nedskrivning er nødvendig.

### Fordringer

Kundefordringer og andre fordringer oppføres til pålydende etter fradrag for avsetning til forventet tap. Avsetning til tap gjøres på grunnlag av en individuell vurdering av de enkelte fordringene.

### Pensjoner

Selskapet har ingen ansatte og er ikke pliktig til å ha obligatorisk tjenstepensjon.

### Skatt

Skattekostnaden i resultatregnskapet omfatter både periodens betalbare skatt og endring i utsatt skatt. Utsatt skatt er beregnet med 22% på grunnlag av de midlertidige forskjeller som eksisterer mellom regnskapsmessige og skattemessige verdier, samt ligningsmessig underskudd til fremføring ved utgangen av regnskapsåret. Skatteøkende og skattereduserende midlertidige forskjeller som reverserer eller kan reversere i samme periode er utlignet og nettoført. Utsatt skattefordel er ikke balanseført.



FAIRCHANCE GROUP AS

986 106 812

## Note 1 Immaterielle eiendeler og varige driftsmidler

	Aktiverte kostnader	Patenter	Sum
Anskaffelseskost 01.01	9 657 100	1 200 000	10 879 213
Tilgang	0	0	0
Avgang	0	0	0
<b>Anskaffelseskost 31.12</b>	<b>9 657 100</b>	<b>1 200 000</b>	<b>10 857 100</b>
Akk. avskrivninger	0	-943 691	-943 691
Akk. nedskrivninger	-9 657 100	0	-9 657 100
<b>Balanseført verdi 31.12</b>	<b>0</b>	<b>256 309</b>	<b>256 309</b>
<b>Årets avskrivning</b>	<b>0</b>	<b>85 714</b>	<b>85 714</b>
<b>Årets nedskrivning</b>	<b>0</b>	<b>0</b>	<b>0</b>

Avskrivningsplan

LINEÆRT  
14 ÅR

Selskapet har vurdert sine eiendeler og nedskrevet de aktiverte FoU-kostnadene i sin helhet.

Med bakgrunn i vellykkede tester i dagligvarebransjen, samt samtaler om videre drift med samarbeidspartnere, mener selskapet at dette forsvarer den bokførte verdien av patentet på kr 256 309.

## Note 2 Lønnskostnader, antall ansatte, godtgjørelser, lån til ansatte m.m.

### Lønnskostnader

Selskapet har ikke hatt noen ansatte i 2021.

Det er ikke utbetalt noe honorar til ledende personer i 2021 .

### Pensjonsforpliktelser

Selskapet har ingen ansatte og er ikke pliktig til å ha tjenstepensjonsordning etter lov om obligatorisk tjenstepensjon.

### Revisor

Revisjon er fravalgt.

## Note 3 Skatt

Årets skattekostnad	2021	2020
Resultatført skatt på ordinært resultat:		
Betalbar skatt	0	0
Endring i utsatt skattefordel	0	0
<b>Skattekostnad ordinært resultat</b>	<b>0</b>	<b>0</b>

Side 6



**FAIRCHANCE GROUP AS** **986 106 812**

Skattepliktig inntekt:		
Ordinært resultat før skatt	-188 948	-125 662
Permanente forskjeller	0	0
<b>Skattepliktig inntekt</b>	<b>-188 948</b>	<b>-125 662</b>

Betalbar skatt i balansen:		
Betalbar skatt på årets resultat	0	0
<b>Sum betalbar skatt i balansen</b>	<b>0</b>	<b>0</b>

Skatteeffekten av midlertidige forskjeller og underskudd til fremføring som har gitt opphav til utsatt skatt og utsatte skattefordeler, spesifisert på typer av midlertidige forskjeller

	2021	2020	Endring
Varige driftsmidler	1	1	0
<b>Sum</b>	<b>1</b>	<b>1</b>	<b>0</b>
Akkumulert fremførbart underskudd	-44 465 936	-44 276 988	188 948
Inngår ikke i beregningen av utsatt skatt	44 465 935	44 276 988	-188 948
<b>Utsatt skattefordel (22 %)</b>	<b>0</b>	<b>0</b>	<b>0</b>

I henhold til God regnskapsskikk for små foretak balanseføres ikke utsatt skattefordel.

#### Note 4 Egenkapital

	Aksjekapital	Overkursfond	Udekket tap	Sum egenkapital
Pr. 01.01.2021	591 549	37 685 257	-38 546 064	-269 257
Årets resultat			-188 948	-188 948
<b>Pr 31.12.2021</b>	<b>591 549</b>	<b>37 685 257</b>	<b>-38 735 012</b>	<b>-458 205</b>

#### Note 5 Aksjonærer

Aksjekapitalen i Fairchance Group AS pr. 31.12 består av:

	Antall	Pålydende	Bokført
Ordinære aksjer	59 154 909	0,01	591 549
<b>Sum</b>	<b>59 154 909</b>		<b>591 549</b>

#### EIERSTRUKTUR

De største aksjonærene i % pr. 31.12 var:



FAIRCHANCE GROUP AS	986 106 812	
	Ordinære	Eierandel
Future Investment Group AS	31 283 436	52,88%
Bog Invest AS	5 915 491	10,00%
Athena Invest AS	3 687 939	6,23%
Artic Securities ASA	1 620 000	2,74%
Energetic AS	1 570 000	2,65%
Erik Bærøe	1 491 556	2,52%
Euro TV AS	1 345 575	2,27%
Høili Holding AS	1 170 726	1,98%
Juicelife Holding AS	1 059 434	1,79%
Harald Norvik Insight AS	899 425	1,52%
Emo Invest AS	791 150	1,34%
Ignitas LTF	655 470	1,11%
Norges Røde Kors	611 150	1,03%
GBF AS	601 411	1,02%
Øvrige (eierandel <1%)	6 552 146	10,92%
<b>Totalt antall aksjer</b>	<b>59 154 909</b>	<b>100,00%</b>

Daglig leder og styreleder Jens Petter Høili eier gjennom Høili Holding, AS 49,6 % av Future Investment Group AS. Mor i konsernet er Høili Holding AS. Siden konsernet samlet sett er et lite selskap er det ikke utarbeidet konsernregnskap.

## Note 6 Fortsatt drift

Selskapet har fortsatt fokus på sine investeringer og konsepter i 2021.

Pr. 31.12.21 har selskapet ikke tilstrekkelig kapital til å fortsette driften de neste 12 månedene. Selskapet har for tiden ingen ansatte eller løpende forpliktelser ut over regnskap, revisor og noen mindre driftskostnader, slik at kapitalbehovet ved dagens aktivitetsnivå er begrenset. Det pågår aktiviteter med sentrale aktører i markedet for å etablere FairChance i markedet.

Selskapet er avhengig av å få inn kapital og styret har iverksatt prosesser for å sikre likviditeten til selskapet. De viktigste planer omfatter lån eller emisjon av aksjekapital mot eksisterende så vel som nye aksjonærer.

Årsregnskapet 2021 er satt opp under forutsetning av fortsatt drift.

## Note 7 Mellomværende med selskap i samme konsern m.v.

Gjeld	2021	2020
Future Investmest Group AS	-715 282	-621 569
<b>SUM</b>	<b>-715 282</b>	<b>-621 569</b>



DocuSign Envelope ID: CBD7C67D-6781-41AB-8CDB-01ECAC98128E



# Årsregnskap 2021 Fairchance Group AS

Resultatregnskap  
Balanse  
Noter



Org.nr.: 986 106 812



DocuSign Envelope ID: CBD7C67D-6781-41AB-8CDB-01ECAC98128E

## RESULTATREGNSKAP

### FAIRCHANCE GROUP AS

DRIFTSINNEKTER OG DRIFTSKOSTNADER	Note	2021	2020
Avskrivning av driftsmidler og immaterielle eiendeler	1	85 714	85 714
Annen driftskostnad	2	71 399	12 932
<b>Sum driftskostnader</b>		<b>157 113</b>	<b>98 646</b>
<b>Driftsresultat</b>		<b>-157 113</b>	<b>-98 646</b>
<b>FINANSINNEKTER OG FINANSKOSTNADER</b>			
Annen renteinntekt		0	20
Rentekostnad til foretak i samme konsern		29 933	26 959
Annen rentekostnad		1 902	77
<b>Resultat av finansposter</b>		<b>-31 835</b>	<b>-27 016</b>
Ordinært resultat før skattekostnad	3	-188 948	-125 662
<b>Ordinært resultat</b>		<b>-188 948</b>	<b>-125 662</b>
<b>Årsresultat</b>	4	<b>-188 948</b>	<b>-125 662</b>
<b>OVERFØRINGER</b>			
Overført til udekket tap		188 948	125 662
<b>Sum overføringer</b>		<b>-188 948</b>	<b>-125 662</b>



DocuSign Envelope ID: CBD7C67D-6781-41AB-8CDB-01ECAC98128E

### BALANSE

#### FAIRCHANCE GROUP AS

EIENDELER	Note	2021	2020
<b>ANLEGGSMIDLER</b>			
<b>IMMATERIELLE EIENDELER</b>			
Konsesjoner, patenter o.l.		256 309	342 023
<b>Sum immaterielle eiendeler</b>	<b>1</b>	<b>256 309</b>	<b>342 023</b>
<b>Sum anleggsmidler</b>		<b>256 309</b>	<b>342 023</b>
<b>OMLØPSMIDLER</b>			
Bankinnskudd, kontanter o.l.		4 391	16 805
<b>Sum omløpsmidler</b>		<b>4 391</b>	<b>16 805</b>
<b>Sum eiendeler</b>		<b>260 700</b>	<b>358 828</b>




DocuSign Envelope ID: CBD7C67D-6781-41AB-8CDB-01ECAC98128E

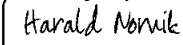
## BALANSE


### FAIRCHANCE GROUP AS

EGENKAPITAL OG GJELD	Note	2021	2020
<strong>INNSKUTT EGENKAPITAL</strong>			
Aksjekapital	5	591 549	591 549
Overkurs		37 685 257	37 685 257
<strong>Sum innskutt egenkapital</strong>		<strong>38 276 806</strong>	<strong>38 276 806</strong>
<strong>OPPTJENT EGENKAPITAL</strong>			
Udekket tap		-38 735 012	-38 546 064
<strong>Sum opptjent egenkapital</strong>		<strong>-38 735 011</strong>	<strong>-38 546 063</strong>
<strong>Sum egenkapital</strong>	<strong>4, 6</strong>	<strong>-458 205</strong>	<strong>-269 257</strong>
<strong>GJELD</strong>			
<strong>KORTSIKTIG GJELD</strong>			
Leverandørgjeld		2 922	5 816
Annen kortsiktig gjeld	7	715 982	622 269
<strong>Sum kortsiktig gjeld</strong>		<strong>718 904</strong>	<strong>628 085</strong>
<strong>Sum gjeld</strong>		<strong>718 904</strong>	<strong>628 085</strong>
<strong>Sum egenkapital og gjeld</strong>		<strong>260 700</strong>	<strong>358 828</strong>

Oslo,  
Styret i Fairchance Group AS

DocuSigned by:  
  
Jens Petter Høili  
styreleder/daglig leder

DocuSigned by:  
  
Harald Johan Norvik  
styremedlem

DocuSigned by:  
  
Nikolai Hamilton From  
styremedlem



DocuSign Envelope ID: CBD7C67D-6781-41AB-8CDB-01ECAC98128E

**FAIRCHANCE GROUP AS**

**986 106 812**

## **NOTER TIL REGNSKAPET 2021**

### **Regnskapsprinsipper**

Årsregnskapet er satt opp i samsvar med regnskapslovens bestemmelser og god regnskapsskikk for små foretak.

### **Driftsinntekter og kostnader**

Lisensinntekter og andre inntekter inntektsføres i takt med utførelsen. Tjenester inntektsføres når de utføres.

### **Hovedregel for vurdering og klassifisering av eiendeler og gjeld**

Eiendeler bestemt til varig eie eller bruk er klassifisert som anleggsmidler. Andre eiendeler er klassifisert som omløpsmidler. Fordringer som skal tilbakebetales innen et år er uansett klassifisert som omløpsmidler. Anleggsmidler vurderes til anskaffelseskost, men nedskrives til virkelig verdi når verdifallet forventes ikke å være forbigående. Langsiktig gjeld balanseføres til nominelt mottatt beløp på etableringstidspunktet. Omløpsmidler vurderes til laveste av anskaffelseskost og virkelig verdi. Kortsiktig gjeld balanseføres til nominelt mottatt beløp på etableringstidspunktet.

### **Immaterielle eiendeler**

Utgifter til immaterielle eiendeler, herunder utgifter til forskning og utvikling, er balanseført i utstrekning kriteriene for balanseføring er oppfylt. Balanseført utvikling avskrives lineært over økonomisk levetid.

### **Varige driftsmidler**

Varige driftsmidler avskrives over forventet økonomisk levetid. Avskrivningene er som hovedregel fordelt lineært over antatt økonomisk levetid.

### **Aksjer og andeler i tilknyttet selskap og datterselskap**

Datterselskapet vurderes etter kostmetoden i selskapsregnskapet. Investeringen er vurdert til anskaffelseskost for aksjene med mindre nedskrivning er nødvendig.

### **Fordringer**

Kundefordringer og andre fordringer oppføres til pålydende etter fradrag for avsetning til forventet tap. Avsetning til tap gjøres på grunnlag av en individuell vurdering av de enkelte fordringene.

### **Pensjoner**

Selskapet har ingen ansatte og er ikke pliktig til å ha obligatorisk tjenstepensjon.

### **Skatt**

Skattekostnaden i resultatregnskapet omfatter både periodens betalbare skatt og endring i utsatt skatt. Utsatt skatt er beregnet med 22% på grunnlag av de midlertidige forskjeller som eksisterer mellom regnskapsmessige og skattemessige verdier, samt ligningsmessig underskudd til fremføring ved utgangen av regnskapsåret. Skatteøkende og skattereduserende midlertidige forskjeller som reverserer eller kan reversere i samme periode er utlignet og nettoført. Utsatt skattefordel er ikke balanseført.



DocuSign Envelope ID: CBD7C67D-6781-41AB-8CDB-01ECAC98128E

## FAIRCHANCE GROUP AS

986 106 812

### Note 1 Immaterielle eiendeler og varige driftsmidler

	Aktiverte kostnader	Patenter	Sum
Anskaffelseskost 01.01	9 657 100	1 200 000	10 879 213
Tilgang	0	0	0
Avgang	0	0	0
<b>Anskaffelseskost 31.12</b>	<b>9 657 100</b>	<b>1 200 000</b>	<b>10 857 100</b>
Akk. avskrivninger	0	-943 691	-943 691
Akk. nedskrivninger	-9 657 100	0	-9 657 100
<b>Balansført verdi 31.12</b>	<b>0</b>	<b>256 309</b>	<b>256 309</b>
<b>Årets avskrivning</b>	<b>0</b>	<b>85 714</b>	<b>85 714</b>
<b>Årets nedskrivning</b>	<b>0</b>	<b>0</b>	<b>0</b>

Avskrivningsplan

LINEÆRT  
14 ÅR

Selskapet har vurdert sine eiendeler og nedskrevet de aktiverte FoU-kostnadene i sin helhet.

Med bakgrunn i vellykkede tester i dagligvarebransjen, samt samtaler om videre drift med samarbeidspartnere, mener selskapet at dette forsvarer den bokførte verdien av patentet på kr 256 309.

### Note 2 Lønnskostnader, antall ansatte, godtgjørelser, lån til ansatte m.m.

#### Lønnskostnader

Selskapet har ikke hatt noen ansatte i 2021.

Det er ikke utbetalt noe honorar til ledende personer i 2021.

#### Pensjonsforpliktelser

Selskapet har ingen ansatte og er ikke pliktig til å ha tjenstepensjonsordning etter lov om obligatorisk tjenstepensjon.

#### Revisor

Revisjon er fravalgt.

### Note 3 Skatt

Årets skattekostnad	2021	2020
Resultatført skatt på ordinært resultat:		
Betalbar skatt	0	0
Endring i utsatt skattefordel	0	0
<b>Skattekostnad ordinært resultat</b>	<b>0</b>	<b>0</b>

Side 6



DocuSign Envelope ID: CBD7C67D-6781-41AB-8CDB-01ECAC98128E

**FAIRCHANCE GROUP AS** **986 106 812**

Skattepliktig inntekt:		
Ordinært resultat før skatt	-188 948	-125 662
Permanente forskjeller	0	0
<b>Skattepliktig inntekt</b>	<b>-188 948</b>	<b>-125 662</b>

Betalbar skatt i balansen:		
Betalbar skatt på årets resultat	0	0
<b>Sum betalbar skatt i balansen</b>	<b>0</b>	<b>0</b>

Skatteeffekten av midlertidige forskjeller og underskudd til fremføring som har gitt opphav til utsatt skatt og utsatte skattefordeler, spesifisert på typer av midlertidige forskjeller

	2021	2020	Endring
Varige driftsmidler	1	1	0
<b>Sum</b>	<b>1</b>	<b>1</b>	<b>0</b>
Akkumulert fremførbart underskudd	-44 465 936	-44 276 988	188 948
Inngår ikke i beregningen av utsatt skatt	44 465 935	44 276 988	-188 948
<b>Utsatt skattefordel (22 %)</b>	<b>0</b>	<b>0</b>	<b>0</b>

I henhold til God regnskapsskikk for små foretak balanseføres ikke utsatt skattefordel.

#### Note 4 Egenkapital

	Aksjekapital	Overkursfond	Udekket tap	Sum egenkapital
Pr. 01.01.2021	591 549	37 685 257	-38 546 064	-269 257
Årets resultat			-188 948	-188 948
<b>Pr 31.12.2021</b>	<b>591 549</b>	<b>37 685 257</b>	<b>-38 735 012</b>	<b>-458 205</b>

#### Note 5 Aksjonærer

Aksjekapitalen i Fairchance Group AS pr. 31.12 består av:

	Antall	Pålydende	Bokført
Ordinære aksjer	59 154 909	0,01	591 549
<b>Sum</b>	<b>59 154 909</b>		<b>591 549</b>

#### EIERSTRUKTUR

De største aksjonærene i % pr. 31.12 var:



DocuSign Envelope ID: CBD7C67D-6781-41AB-8CDB-01ECAC98128E

<b>FAIRCHANCE GROUP AS</b>	<b>986 106 812</b>	
	<b>Ordinære</b>	<b>Eierandel</b>
Future Investment Group AS	31 283 436	52,88%
Bog Invest AS	5 915 491	10,00%
Athena Invest AS	3 687 939	6,23%
Artic Securities ASA	1 620 000	2,74%
Energetic AS	1 570 000	2,65%
Erik Bærøe	1 491 556	2,52%
Euro TV AS	1 345 575	2,27%
Høili Holding AS	1 170 726	1,98%
Juicelife Holding AS	1 059 434	1,79%
Harald Norvik Insight AS	899 425	1,52%
Emo Invest AS	791 150	1,34%
Ignitas LTF	655 470	1,11%
Norges Røde Kors	611 150	1,03%
GBF AS	601 411	1,02%
Øvrige (eierandel <1%)	6 552 146	10,92%
<b>Totalt antall aksjer</b>	<b>59 154 909</b>	<b>100,00%</b>

Daglig leder og styreleder Jens Petter Høili eier gjennom Høili Holding, AS 49,6 % av Future Investment Group AS. Mor i konsernet er Høili Holding AS. Siden konsernet samlet sett er et lite selskap er det ikke utarbeidet konsernregnskap.

## Note 6 Fortsatt drift

Selskapet har fortsatt fokus på sine investeringer og konsepter i 2021.

Pr. 31.12.21 har selskapet ikke tilstrekkelig kapital til å fortsette driften de neste 12 månedene. Selskapet har for tiden ingen ansatte eller løpende forpliktelser ut over regnskap, revisor og noen mindre driftskostnader, slik at kapitalbehovet ved dagens aktivitetsnivå er begrenset. Det pågår aktiviteter med sentrale aktører i markedet for å etablere FairChance i markedet.

Selskapet er avhengig av å få inn kapital og styret har iverksatt prosesser for å sikre likviditeten til selskapet. De viktigste planer omfatter lån eller emisjon av aksjekapital mot eksisterende så vel som nye aksjonærer.

Årsregnskapet 2021 er satt opp under forutsetning av fortsatt drift.

## Note 7 Mellomværende med selskap i samme konsern m.v.

<b>Gjeld</b>	<b>2021</b>	<b>2020</b>
Future Investmest Group AS	-715 282	-621 569
<b>SUM</b>	<b>-715 282</b>	<b>-621 569</b>