



## ÅRSREGNSKAPET FOR REGNSKAPSÅRET 2024 - GENERELL INFORMASJON

### Enheten

Organisasjonsnummer: 996 888 142  
Organisasjonsform: Aksjeselskap  
Foretaksnavn: ORKLA HOUSE CARE NORGE AS  
Forretningsadresse: Drammensveien 149  
0277 OSLO

### Regnskapsår

Årsregnskapets periode: 01.01.2024 - 31.12.2024

### Konsern

Morselskap i konsern: Ja  
Konsernregnskap lagt ved: Nei

### Regnskapsregler

Regler for små foretak benyttet: Nei  
Benyttet ved utarbeidelsen av årsregnskapet til selskapet: Forenklet IFRS

### Årsregnskapet fastsatt av kompetent organ

Bekreftet av representant for selskapet: Øystein Krøtø  
Dato for fastsettelse av årsregnskapet: 18.06.2025

### Grunnlag for avgivelse

År 2024: Årsregnskapet er elektronisk innlevert  
År 2023: Tall er hentet fra elektronisk innlevert årsregnskap fra 2024

*Det er ikke krav til at årsregnskapet m.v. som sendes til Regnskapsregisteret er undertegnet. Kontrollen på at dette er utført ligger hos revisor/enhetens øverste organ. Sikkerheten ivaretas ved at innsender har rolle/rettighet for innsending av årsregnskapet via Altinn, og ved at det bekreftes at årsregnskapet er fastsatt av kompetent organ.*

Brønnøysundregistrene, 10.07.2025



## Resultatregnskap

Beløp i: NOK	Note	2024	2023
<b>RESULTATREGNSKAP</b>			
<b>Inntekter</b>			
Salgsinntekt	2	438 170 000	397 792 000
Annen driftsinntekt	2	60 907 000	71 481 000
<b>Sum inntekter</b>		<b>499 077 000</b>	<b>469 273 000</b>
<b>Kostnader</b>			
Varekostnad		199 616 000	269 853 000
Lønnskostnad	3	92 611 000	71 706 000
Avskrivning på varige driftsmidler og immaterielle eiendeler	4,5,6	13 384 000	11 336 000
Annen driftskostnad	3	55 737 000	61 100 000
<b>Sum kostnader</b>		<b>361 348 000</b>	<b>413 995 000</b>
<b>Driftsresultat</b>		<b>137 729 000</b>	<b>55 278 000</b>
<b>Finansinntekter og finanskostnader</b>			
Renteinntekt fra foretak i samme konsern		5 617 000	228 000
Annen renteinntekt		0	4 000
Annen finansinntekt		82 768 000	44 798 000
<b>Sum finansinntekter</b>		<b>88 385 000</b>	<b>45 030 000</b>
Rentekostnad til foretak i samme konsern		18 286 000	13 640 000
Annen rentekostnad		234 000	167 000
Annen finanskostnad		46 000	4 000
<b>Sum finanskostnader</b>		<b>18 566 000</b>	<b>13 811 000</b>
<b>Netto finans</b>		<b>69 819 000</b>	<b>31 219 000</b>
<b>Resultat før skattekostnad</b>		<b>207 548 000</b>	<b>86 497 000</b>
Skattekostnad	7	27 638 000	9 853 000
<b>Årsresultat</b>		<b>179 910 000</b>	<b>76 644 000</b>
<b>Overføringer og disponeringer</b>			
Ordinært utbytte	8		88 000 000
Konsernbidrag	8		11 956 000



## Resultatregnskap

<b>Beløp i: NOK</b>	<b>Note</b>	<b>2024</b>	<b>2023</b>
Avgitt konsernbidrag		68 640 000	
Overføringer til/fra annen egenkapital	8	111 270 000	-21 643 000
<b>Sum overføringer og disponeringer</b>		<b>179 910 000</b>	<b>54 401 000</b>



## Balanse

Beløp i: NOK	Note	2024	2023
<b>BALANSE - EIENDELER</b>			
<b>Anleggsmidler</b>			
<b>Immaterielle eiendeler</b>			
Konsesjoner, patenter, lisenser, varemerker og lignende rettigheter	5	78 681 000	88 113 000
Utsatt skattefordel	7	3 503 000	6 049 000
<b>Sum immaterielle eiendeler</b>		<b>82 184 000</b>	<b>94 162 000</b>
<b>Varige driftsmidler</b>			
Driftsløsøre, inventar, verktøy, kontormaskiner ol	4	3 337 000	2 421 000
Leasede rett-til-bruk eiendeler	6	1 530 000	784 000
Anlegg under utførelse	4	3 559 000	0
<b>Sum varige driftsmidler</b>		<b>8 426 000</b>	<b>3 205 000</b>
<b>Finansielle anleggsmidler</b>			
Investering i datterselskap	9	450 290 000	450 290 000
<b>Sum finansielle anleggsmidler</b>		<b>450 290 000</b>	<b>450 290 000</b>
<b>Sum anleggsmidler</b>		<b>540 900 000</b>	<b>547 657 000</b>
<b>Omløpsmidler</b>			
<b>Varer</b>			
<b>Fordringer</b>			
Kundefordringer	10	28 716 000	110 154 000
Andre fordringer	10	88 173 000	86 000 000
<b>Sum fordringer</b>		<b>116 889 000</b>	<b>196 154 000</b>
<b>Sum omløpsmidler</b>		<b>116 889 000</b>	<b>196 154 000</b>
<b>SUM EIENDELER</b>		<b>657 789 000</b>	<b>743 811 000</b>

## BALANSE - EGENKAPITAL OG GJELD

### Egenkapital



## Balanse

Beløp i: NOK	Note	2024	2023
<b>Innskutt egenkapital</b>			
Selskapskapital	8,11	2 000 000	2 000 000
Overkurs	8	380 100 000	380 100 000
<b>Sum innskutt egenkapital</b>		<b>382 100 000</b>	<b>382 100 000</b>
<b>Opptjent egenkapital</b>			
Annen egenkapital	8	-209 508 000	-141 727 000
<b>Sum opptjent egenkapital</b>		<b>-209 508 000</b>	<b>-141 727 000</b>
<b>Sum egenkapital</b>		<b>172 592 000</b>	<b>240 373 000</b>
<b>Gjeld</b>			
<b>Langsiktig gjeld</b>			
Pensjonsforpliktelser	12	1 257 000	1 084 000
<b>Sum avsetninger for forpliktelser</b>		<b>1 257 000</b>	<b>1 084 000</b>
<b>Annen langsiktig gjeld</b>			
Øvrig langsiktig gjeld	6,10	299 384 000	293 458 000
<b>Sum annen langsiktig gjeld</b>		<b>299 384 000</b>	<b>293 458 000</b>
<b>Sum langsiktig gjeld</b>		<b>300 641 000</b>	<b>294 542 000</b>
<b>Kortsiktig gjeld</b>			
Leverandørgjeld	10	24 181 000	27 786 000
Betalbar skatt	7	5 729 000	7 286 000
Skyldige offentlige avgifter	13	9 116 000	8 185 000
Annen kortsiktig gjeld	10	145 530 000	165 639 000
<b>Sum kortsiktig gjeld</b>		<b>184 556 000</b>	<b>208 896 000</b>
<b>Sum gjeld</b>		<b>485 197 000</b>	<b>503 438 000</b>
<b>SUM EGENKAPITAL OG GJELD</b>		<b>657 789 000</b>	<b>743 811 000</b>



Statsautoriserte revisorer  
Ernst & Young AS  
Stortorvet 7, 0155 Oslo  
Postboks 1156 Sentrum, 0107 Oslo

Foretaksregisteret: NO 976 389 387 MVA  
Tlf: +47 24 00 24 00  
www.ey.no  
Medlemmer av Den norske Revisorforening

Til generalforsamlingen i Orkla House Care Norge AS

## UAVHENGIG REVISORS BERETNING

### Konklusjon

Vi har revidert årsregnskapet for Orkla House Care Norge AS som består av balanse per 31. desember 2024, resultatregnskap og kontantstrømpoppstilling for regnskapsåret avsluttet per denne datoen og noter til årsregnskapet, herunder et sammendrag av viktige regnskapsprinsipper.

Etter vår mening

- oppfyller årsregnskapet gjeldende lovkrav, og
- gir årsregnskapet et rettviseende bilde av selskapets finansielle stilling per 31. desember 2024 og av dets resultater og kontantstrømmer for regnskapsåret avsluttet per denne datoen i samsvar forenklet anvendelse av internasjonale regnskapsstandarder etter regnskapsloven § 3-9.

### Grunnlag for konklusjon

Vi har gjennomført revisjonen i samsvar med International Standards on Auditing (ISA-ene). Våre oppgaver og plikter i henhold til disse standardene er beskrevet nedenfor under *Revisors oppgaver og plikter ved revisjonen av årsregnskapet*. Vi er uavhengige av selskapet i samsvar med kravene i relevante lover og forskrifter i Norge og *International Code of Ethics for Professional Accountants* (inkludert internasjonale uavhengighetsstandarder) utstedt av International Ethics Standards Board for Accountants (IESBA-reglene), og vi har overholdt våre øvrige etiske forpliktelser i samsvar med disse kravene. Innhentet revisjonsbevis er etter vår vurdering tilstrekkelig og hensiktsmessig som grunnlag for vår konklusjon.

### Øvrig informasjon

Styret og daglig leder (ledelsen) er ansvarlige for informasjonen i årsberetningen. Vår konklusjon om årsregnskapet ovenfor dekker ikke informasjonen i årsberetningen.

I forbindelse med revisjonen av årsregnskapet er det vår oppgave å lese årsberetningen. Formålet er å vurdere hvorvidt det foreligger vesentlig inkonsistens mellom årsberetningen og årsregnskapet og den kunnskap vi har opparbeidet oss i revisjonen av årsregnskapet, eller hvorvidt informasjon i årsberetningen ellers fremstår som vesentlig feil. Vi har plikt til å rapportere dersom årsberetningen fremstår som vesentlig feil. Vi har ingenting å rapportere i så henseende.

Basert på kunnskapen vi har opparbeidet oss i revisjonen, mener vi at årsberetningen

- er konsistent med årsregnskapet og
- inneholder de opplysninger som skal gis i henhold til gjeldende lovkrav.

### Ledelsens ansvar for årsregnskapet

Ledelsen er ansvarlig for å utarbeide årsregnskapet og for at det gir et rettviseende bilde i samsvar med forenklet anvendelse av internasjonale regnskapsstandarder etter regnskapsloven § 3-9. Ledelsen er også ansvarlig for slik intern kontroll som den finner nødvendig for å kunne utarbeide et årsregnskap som ikke inneholder vesentlig feilinformasjon, verken som følge av misligheter eller utilsiktede feil.

Ved utarbeidelsen av årsregnskapet må ledelsen ta standpunkt til selskapets evne til fortsatt drift og opplyse om forhold av betydning for fortsatt drift. Forutsetningen om fortsatt drift skal legges til grunn for



**Shape the future  
with confidence**

årsregnskapet med mindre ledelsen enten har til hensikt å avvike selskapet eller virksomheten, eller ikke har noe annet realistisk alternativ.

## Revisors oppgaver og plikter ved revisjonen av årsregnskapet

Vårt mål er å oppnå betryggende sikkerhet for at årsregnskapet som helhet ikke inneholder vesentlig feilinformasjon, verken som følge av misligheter eller utilsiktede feil, og å avgjøre en revisjonsberetning som inneholder vår konklusjon. Betyggende sikkerhet er en høy grad av sikkerhet, men ingen garanti for at en revisjon utført i samsvar med ISA-ene, alltid vil avdekke vesentlig feilinformasjon. Feilinformasjon kan oppstå som følge av misligheter eller utilsiktede feil. Feilinformasjonen er å anse som vesentlig dersom den enkeltvis eller samlet med rimelighet kan forventes å påvirke de økonomiske beslutningene som brukerne foretar, på grunnlag av årsregnskapet.

Som del av en revisjon i samsvar med ISA-ene, utøver vi profesjonelt skjønn og utviser profesjonell skepsis gjennom hele revisjonen. I tillegg:

- identifiserer og vurderer vi risikoen for vesentlig feilinformasjon i årsregnskapet, enten det skyldes misligheter eller utilsiktede feil. Vi utformer og gjennomfører revisjonshandlinger for å håndtere slike risikoer, og innhenter revisjonsbevis som er tilstrekkelig og hensiktsmessig som grunnlag for vår konklusjon. Risikoen for at vesentlig feilinformasjon som følge av misligheter ikke blir avdekket, er høyere enn for feilinformasjon som skyldes utilsiktede feil, siden misligheter kan innebære samarbeid, forfalskning, bevisste utelatelser, uriktige fremstillinger eller overstyring av intern kontroll.
- opparbeider vi oss en forståelse av intern kontroll som er relevant for revisjonen, for å utforme revisjonshandlinger som er hensiktsmessige etter omstendighetene, men ikke for å gi uttrykk for en mening om effektiviteten av selskapets interne kontroll.
- evaluerer vi om de anvendte regnskapsprinsippene er hensiktsmessige og om regnskapsestimaterne og tilhørende noteopplysninger utarbeidet av ledelsen er rimelige.
- konkluderer vi på om ledelsens bruk av fortsatt drift-forutsetningen er hensiktsmessig, og, basert på innhentede revisjonsbevis, hvorvidt det foreligger vesentlig usikkerhet knyttet til hendelser eller forhold som kan skape tvil av betydning om selskapets evne til fortsatt drift. Dersom vi konkluderer med at det eksisterer vesentlig usikkerhet, kreves det at vi i revisjonsberetningen henleder oppmerksomheten på tilleggsopplysningene i årsregnskapet, eller, dersom slike tilleggsopplysninger ikke er tilstrekkelige, at vi modifierer vår konklusjon. Våre konklusjoner er basert på revisjonsbevis innhentet frem til datoen for revisjonsberetningen. Etterfølgende hendelser eller forhold kan imidlertid medføre at selskapet ikke kan fortsette driften.
- evaluerer vi den samlede presentasjonen, strukturen og innholdet i årsregnskapet, inkludert tilleggsopplysningene, og hvorvidt årsregnskapet gir uttrykk for de underliggende transaksjonene og hendelsene på en måte som gir et rettviseende bilde.

Vi kommuniserer med styret blant annet om det planlagte innholdet i og tidspunkt for revisjonsarbeidet og eventuelle vesentlige funn i revisjonen, herunder vesentlige svakheter i intern kontroll som vi avdekker gjennom revisjonen.

Oslo, 30. juni 2025  
ERNST & YOUNG AS

*Revisjonsberetningen er signert elektronisk*

Petter Helseth  
statsautorisert revisor

Uavhengig revisors beretning - Orkla House Care Norge AS 2024

A member firm of Ernst & Young Global Limited

Penneo Dokumentnøkkel: XHLXK-UZ30W-0YDBI-7B7XG-YGQ2H-PDPZO



# PENNEO

Signaturene i dette dokumentet er juridisk bindende. Dokument signert med "Penneo™ - sikker digital signatur". De signerende parter sin identitet er registrert, og er listet nedenfor.

"Med min signatur bekrefter jeg alle datoer og innholdet i dette dokument."

## Helseth, Petter

Statsautorisert revisor

På vegne av: ERNST & YOUNG AS

Serienummer: no\_bankid:9578-5999-4-1454453

IP: 147.161.xxx.xxx

2025-06-30 07:21:23 UTC



Penneo Dokumentnøkkel: XHLX-UZ/0W-0YDBI-7BTXG-YGQ2H-PDPZO

Dette dokumentet er signert digitalt via [Penneo.com](https://penneo.com). De signerte dataene er validert ved hjelp av den matematiske hashverdien av det originale dokumentet. All kryptografisk bevisføring er innebygd i denne PDF-en for fremtidig validering.

Dette dokumentet er forseglest med et kvalifisert elektronisk segl. For mer informasjon om Penneos kvalifiserte tillitstjenester, se <https://eud.penneo.com>.

### Slik kan du bekrefte at dokumentet er originalt

Når du åpner dokumentet i Adobe Reader, kan du se at det er sertifisert av **Penneo A/S**. Dette beviser at innholdet i dokumentet ikke har blitt endret siden tidspunktet for signeringen. Bevis for de individuelle signatørens digitale signaturer er vedlagt dokumentet.

Du kan bekrefte de kryptografiske bevisene ved hjelp av Penneos validator, <https://penneo.com/validator>, eller andre valideringsverktøy for digitale signaturer.



### Orkla House Care Norge AS

#### Resultatregnskap

Beløp vises i tusen kr

	Note	2024	2023
<b>Driftsinntekter</b>			
Salgsinntekt	2	438 170	397 792
Annen driftsinntekt	2	60 907	71 481
Sum driftsinntekter		<u>499 077</u>	<u>469 273</u>
<b>Driftskostnader</b>			
Varekostnad		199 616	269 853
Lønnskostnad	3	92 611	71 706
Avskrivning	4, 5, 6	13 384	11 336
Annen driftskostnad	3	55 737	61 100
Sum driftskostnader		<u>361 348</u>	<u>413 995</u>
Driftsresultat		<u>137 729</u>	<u>55 278</u>
<b>Finansinntekter og finanskostnader</b>			
Renteinntekt fra foretak i samme konsern		5 617	2 228
Annen renteinntekt		0	4
Annen finansinntekt		82 768	44 798
Rentekostnad til foretak i samme konsern		18 286	13 640
Annen rentekostnad		234	167
Annen finanskostnad		46	4
Netto finansposter		<u>69 819</u>	<u>33 219</u>
Ordinært resultat før skattekostnad		<u>207 548</u>	<u>88 497</u>
Skattekostnad på ordinært resultat	7	<u>27 638</u>	<u>9 853</u>
Årsresultat		<u>179 910</u>	<u>78 644</u>
<b>Overføringer og disponeringer</b>			
Ordinært utbytte	8	0	88 000
Konsernbidrag	8	68 640	11 956
Overføringer annen egenkapital	8	111 270	-21 313
Sum disponert		<u>179 910</u>	<u>78 643</u>
<b>Øvrige resultatelementer</b>			
Skatt på Estimatavvik		2	0
Estimatavvik pensjoner		-10	0
Sum øvrige resultatelementer		<u>-8</u>	<u>0</u>
<b>Totalresultat for perioden</b>		<u>179 903</u>	<u>78 644</u>



## Orkla House Care Norge AS

### Balanse

Beløp vises i tusen kr

	Note	2024	2023
<b>Anleggsmidler</b>			
<i>Immaterielle eiendeler</i>			
Konsesjoner, patenter, lisenser, varemerker	5	78 681	88 113
Utsatt skattefordel	7	3 503	6 049
Sum immaterielle eiendeler		<u>82 184</u>	<u>94 162</u>
<i>Varige driftsmidler</i>			
Leasede rett-til-bruk eiendeler	6	1 530	784
Anlegg under utførelse	4	3 559	0
Driftsløsøre, inventar, verktøy, kontormaskiner og	4	3 337	2 421
Sum varige driftsmidler		<u>8 426</u>	<u>3 205</u>
<i>Finansielle anleggsmidler</i>			
Investeringer i datterselskap	9	450 290	450 290
Sum finansielle anleggsmidler		<u>450 290</u>	<u>450 290</u>
Sum anleggsmidler		<u>540 900</u>	<u>547 657</u>
<b>Omløpsmidler</b>			
<i>Fordringer</i>			
Kundefordringer	10	28 716	110 154
Andre fordringer	10	88 173	86 000
Sum fordringer		<u>116 889</u>	<u>196 154</u>
Sum omløpsmidler		<u>116 889</u>	<u>196 154</u>
Sum eiendeler		<u>657 789</u>	<u>743 811</u>




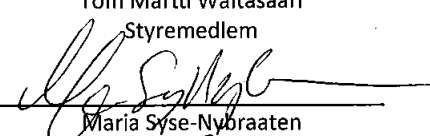
## Orkla House Care Norge AS

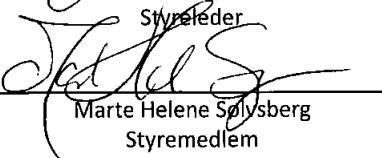
### Balanse


Beløp vises i tusen kr	Note	2024	2023
<b>Egenkapital</b>			
<i>Innskutt egenkapital</i>			
Aksjekapital	8, 11	2 000	2 000
Overkurs	8	380 100	380 100
Sum innskutt egenkapital		<u>382 100</u>	<u>382 100</u>
<i>Opptjent egenkapital</i>			
Annen egenkapital	8	-209 508	-141 727
Sum opptjent egenkapital		<u>-209 508</u>	<u>-141 727</u>
Sum egenkapital		<u>172 592</u>	<u>240 373</u>
<b>Gjeld</b>			
<i>Avsetninger for forpliktelser</i>			
Pensjonsforpliktelser	12	1 257	1 084
Sum avsetning for forpliktelser		<u>1 257</u>	<u>1 084</u>
<i>Annen langsiktig gjeld</i>			
Øvrig langsiktig gjeld	6, 10	299 384	293 458
Sum annen langsiktig gjeld		<u>299 384</u>	<u>293 458</u>
<i>Kortsiktig gjeld</i>			
Leverandørgjeld	10	24 181	27 786
Betalbar skatt	7	5 729	7 286
Skyldige offentlige avgifter	13	9 116	8 185
Annen kortsiktig gjeld	10	145 530	165 639
Sum kortsiktig gjeld		<u>184 556</u>	<u>208 896</u>
Sum gjeld		<u>485 197</u>	<u>503 438</u>
Sum egenkapital og gjeld		<u>657 789</u>	<u>743 811</u>


Oslo, 18/06-2025.


  
\_\_\_\_\_  
Tom Martti Waltasaari  
Styremedlem

  
\_\_\_\_\_  
Maria Syse-Nybraaten  
Styreleder

  
\_\_\_\_\_  
Marte Helene Spølysborg  
Styremedlem

  
\_\_\_\_\_  
John Mitchell Cowley  
Styremedlem

  
\_\_\_\_\_  
Jostein Brekka  
Styremedlem

  
\_\_\_\_\_  
Victoria Louise Philemon  
Daglig leder/adm. dir



## Orkla House Care Norge AS

### Kontantstrømpoppstilling

Beløp vises i tusen kr

	Note	2024	2023
<b>Kontantstrømmer fra operasjonelle aktiviteter</b>			
Resultat før skatt og mottatt utbytte		207 548	88 497
Periodens betalte skatt		-7 286	-3 767
Ordinære avskrivninger		13 384	11 336
Endring i varelager, kundefordringer og leverandørgjeld		77 831	-77 039
Forskjeller i pensjonsmidler/-forpliktelser		173	147
Mottatt utbytte		-82 768	-44 798
Endring i andre tidsavgrensningsposter		-121 037	8 520
Netto kontantstrøm fra operasjonelle aktiviteter		<u>87 845</u>	<u>-17 104</u>
<b>Kontantstrømmer fra investeringsaktiviteter</b>			
Utbetalinger ved investeringer i driftsmidler		-7 458	-32 851
Mottatt utbytte		82 768	44 798
Netto kontantstrøm fra investeringsaktiviteter		<u>75 310</u>	<u>11 947</u>
<b>Kontantstrømmer fra finansieringsaktiviteter</b>			
Endring i rentebærende gjeld		7 166	115 169
Utbetalinger av utbytte		-267 044	-58 000
Inn-/utbetalinger av konsernbidrag		0	-20 000
Utbetaling knyttet til balanseførte leieavtaler, IFRS 16		-990	-591
Endring konsernkontoordning		97 713	-63 421
Kapitalforhøyelse		0	32 000
Netto kontantstrøm fra finansieringsaktiviteter		<u>-163 155</u>	<u>5 157</u>
Kontanter og bankinnskudd per 01.01		<u>0</u>	<u>0</u>
Kontanter og bankinnskudd per. 31.12		<u>0</u>	<u>0</u>



## Orkla House Care Norge AS

---

### Noter til regnskapet for 2024

Beløp vises i tusen kr

#### Note 1 - Regnskapsprinsipper

Årsregnskapet er avlagt i henhold til regnskapsloven § 3-9 og Forskrift om forenklet IFRS fastsatt av Finansdepartementet 7. februar 2022. Dette innebærer i hovedsak at innregning og måling følger internasjonale regnskapsstandarder (IFRS) og presentasjon og noteopplysninger er i henhold til norsk regnskapslov og god regnskapsskikk, og forskrift om forenklet anvendelse av IFRS F 22.12.2006 Nr. 1582

#### *Forenklet IFRS*

Selskapet har anvendt en forenkling fra innregnings- og vurderingsreglene i IFRS. IAS 10 nr.12 og 13 er fraveket slik at utbytte og konsernbidrag regnskapsføres i samsvar med regnskapsloven.

#### *Konsernregnskap*

Selskapet konsolideres inn i morselskapet Orkla ASAs konsernregnskap. I samsvar med regnskapslovens § 3-7 utarbeides det ikke konsernregnskap for Orkla House Care AS. Konsernregnskap til Orkla ASA er tilgjengelig på Orklas internettside [www.orkla.no](http://www.orkla.no), eller ved henvendelse til Orkla ASA, Drammensveien 149, Oslo.

#### *Bruk av estimater*

Ledelsen har brukt estimater og forutsetninger som har påvirket eiendeler, gjeld, inntekter, kostnader og opplysning om potensielle forpliktelser. Fremtidige hendelser kan medføre at estimatene endrer seg. Estimater og de underliggende forutsetningene vurderes løpende. Endringer i regnskapsmessige estimater regnskapsføres i den perioden endringene oppstår. Hvis endringene også gjelder fremtidige perioder fordeles effekten over inneværende og fremtidige perioder.

#### *Klassifiserings- og måleprinsipper*

Regnskapet bygger i utgangspunktet på et historisk kost prinsipp. Eventuelle avvik fra dette beskrives i de enkelte noter nedenfor. Som underliggende forutsetning for regnskapsføringen ligger periodiseringsprinsippet og fortsatt drift.

#### *Salgsinntekter*

Inntektsføring ved salg av tjenester skjer på leveringstidspunktet etter fradrag for rabatter, merverdiavgift og andre typer offentlige avgifter. Dette er i tråd med inntektsføringsprinsippene i IFRS 15. Gevinster ved avhendelse av driftsmidler blir presentert som andre driftsinntekter. Renteinntekter regnskapsføres når de er opptjent.

#### *Klassifisering og vurdering av balanseposter*

Omløpsmidler og kortsiktig gjeld omfatter poster som forfaller til betaling innen ett år etter anskaffelsestidspunktet. Øvrige poster er klassifisert som anleggsmiddel/langsiktig gjeld. 1. års avdrag på langsiktig gjeld blir klassifisert som kortsiktig gjeld. Omløpsmidler vurderes til laveste av anskaffelseskost og virkelig verdi. Kortsiktig gjeld balanseføres til nominelt beløp på optakstidspunktet.

Anleggsmidler vurderes til anskaffelseskost, men nedskrives til virkelig verdi ved verdifall som ikke forventes å være forbigående. Anleggsmidler med begrenset økonomisk levetid avskrives planmessig. Langsiktig gjeld balanseføres til nominelt beløp på etableringstidspunktet.

#### *Datterselskap/tilknyttet selskap*

Datterselskap og tilknyttede selskap vurderes etter kostmetoden. Det foretas nedskrivning til virkelig verdi ved verdifall som ikke kan antas å være forbigående. Nedskrivninger reverseres dersom grunnlaget for nedskrivningen ikke lengre er tilstede.

#### *Varige driftsmidler*

---



## Orkla House Care Norge AS

---

### Noter til regnskapet for 2024

Beløp vises i tusen kr

Varige driftsmidler omfatter maskiner, inventar og transportmidler som brukes til administrative formål og som har levetid over ett år. Disse balanseføres til kost fratrukket akkumulerte av- og nedskrivninger. Utgifter til løpende vedlikehold av driftsmidler kostnadsføres løpende som driftskostnader, mens utskiftninger og forbedringer tillegges driftsmidlenes kostpris. Driftsmidler avskrives lineært over utnyttbar levetid. Utrangeringsverdi hensyntas og avskrivningsplanen gjennomgås årlig. Dersom det finnes indikasjoner på at et driftsmiddel har falt i verdi, blir driftsmiddelet nedskrevet til gjenvinnbar verdi dersom denne er lavere enn bokført verdi. Gjenvinnbar verdi er det høyeste av netto salgsverdi og verdi i bruk. Verdi i bruk er nåverdien av de framtidige kontantstrømmene eiendelen vil generere.

#### *Fordringer*

Kundefordringer og andre fordringer er oppført i balansen til pålydende etter fradrag for avsetning til forventet tap. Avsetning til tap gjøres på grunnlag av individuelle vurderinger av de enkelte fordringene.

Regnskapet rapporteres etter *IFRS 9 Finansielle Instrumenter*.

#### *Pensjoner*

Selskapet har i hovedsak innskuddspensjon, men også noen usikrede ytelsespensjonsavtaler. I de innskuddsbaserte pensjonsplanene har foretaket ansvaret for å yte et avtalt tilskudd til den ansattes pensjonsbeholdning. Den fremtidige pensjonen er avhengig av bidragenes størrelse og avkastning på pensjonssparingen. Når innskuddene er betalt gjenstår ingen ytterligere betalingsforpliktelser knyttet til innskuddspensjonen, hvilket også medfører at det ikke er en forpliktelse i balansen. Pensjonskostnaden for innskuddsplaner vil være lik periodens innskudd til de ansattes pensjonssparing.

De ytelsesbaserte pensjonsplanene innebærer at foretaket har gitt de ansatte et løfte om et fremtidig pensjonsnivå, normalt angitt i prosent av sluttlønn ved pensjonstidspunktet. Foretaket har ansvaret for størrelsen på den fremtidige pensjonsytelsen og den økonomiske verdien av denne forpliktelsen må balanseføres.

Den påløpte forpliktelsen beregnes etter en lineær opptjeningsmodell og måles som nåverdien av de estimerte fremtidige pensjonsutbetalinger som er opptjent på balansedagen. Den balanseførte nettoforpliktelsen utgjøres her av summen av påløpt pensjonsforpliktelse justert for eventuelle actuarielle gevinster og tap samt planendringer.

Selskapet legger til grunn IAS 19 for pensjonsordningene. Tidligere håndtering av estimatavvik, såkalt korridorløsning, er fra 2013 ikke lenger tillatt og estimatavvikene føres nå direkte mot egenkapitalen gjennom totalresultatet i den perioden det oppstår. I tillegg blir finansdelen i netto pensjonskostnad presentert som finanselement i stedet for som en del av netto pensjonskostnad i driftsresultatet. Dette medfører at «rentekostnad på pensjonsforpliktelsen» og «forventet avkastning på pensjonsmidler» blir ført som finansposter.

Før 2013 ble avkastning på pensjonsmidler beregnet ved bruk av en langsiktig forventet avkastning på pensjonsmidlene. Som følge av anvendelse av IAS 19R, beregnes nå periodens netto rentekostnad ved å anvende diskonteringsrenten for forpliktelsen på begynnelsen av perioden på netto forpliktelsen. Netto rentekostnad består derfor av rente på forpliktelsen og avkastning på midlene, begge beregnet med diskonteringsrenten. Endringer i netto pensjonsforpliktelse som følge av premiebetalinger og utbetaling av pensjon hensyntas.

Periodens pensjonsopptjening (service cost) og netto renteinntekt (-kostnad) resultatføres umiddelbart. Pensjonskostnadene påvirker linjen personalkostnader i resultatregnskapet.



## Orkla House Care Norge AS

---

### Noter til regnskapet for 2024

Beløp vises i tusen kr

Gevinster og tap på avkortning eller oppgjør av en ytelsesbasert pensjonsordning innregnes i resultatet på det tidspunkt avkortningen eller oppjøret inntreffer.

En avkortning inntreffer når konsernet vedtar en vesentlig reduksjon av antall ansatte som omfattes av en ordning eller endrer vilkårene for en ytelsesbasert pensjonsordning slik at en vesentlig del av nåværende ansattes fremtidige opptjening ikke lenger kvalifiserer til ytelser eller bare kvalifiserer til reduserte ytelser.

Introduksjon av en ny ytelsesplan eller en forbedring av nåværende ytelsesplan medfører endringer i pensjonsforpliktelsen. Dette blir kostnadsført lineært over perioden frem til effekten av endringen er opptjent. Innføring av nye ordninger eller endringer i eksisterende ordninger som skjer med tilbakevirkende kraft slik at de ansatte umiddelbart har opptjent en fripolise (eller endring i fripolise) resultatføres umiddelbart. Gevinst eller tap knyttet til innskrenkninger eller avslutning av pensjonsplaner resultatføres når dette skjer.

#### Skatt

Skattekostnad i resultatregnskap omfatter både periodens betalbare skatt og endring i utsatt skatt. Utsatt skatt/skattefordel er beregnet på alle forskjeller mellom regnskapsmessig og skattemessig verdi på eiendeler og gjeld. Utsatt skatt er beregnet med 22% på grunnlag av de midlertidige forskjeller som eksisterer mellom regnskapsmessige og skattemessige verdier, samt skattemessig underskudd til fremføring ved utgangen av regnskapsåret. Netto utsatt skattefordel balanseføres i den grad det er sannsynlig at denne kan bli nyttiggjort.

Betalbar skatt og utsatt skatt er regnskapsført direkte mot egenkapitalen i den grad skattepostene relaterer seg til egenkapitaltransaksjoner.

#### Avsetninger

Usikre forpliktelser (avsetninger) regnskapsføres dersom selskapet har en juridisk eller selvpålagt forpliktelse, det er sannsynlig at denne kommer til utbetaling og det kan gis et pålitelig estimat for forpliktelsesbeløpet. Avsetningen beregnes ut fra beste estimat på de utgiftene som forventes å påløpe. Dersom effekten er vesentlig vil forventet fremtidig kontantstrøm bli neddiskontert med en før-skatt rente som reflekterer risikoen i avsetningen.

#### Valuta

Transaksjoner i utenlandsk valuta bokføres til dagskurs på transaksjonstidspunktet, mens pengeposter i valuta presenteres til kursen på balansedagen, og eventuell gevinst/tap resultatføres som varekostnad.

#### LTI program for ledergruppen

OHC har en kontantbasert og prestasjonsbasert LTI program over tre år for medlemmer av ledergruppen. Programmet fornyes årlig og startet opp i 2024. Programmet baserer seg på måloppnåelse av forhåndsdefinerte langsiktige målsettinger og utgjør maksimalt mellom 60% og 100% av grunnlønn.

#### Kontantstrømoppstilling

Kontantstrømanalysen er satt opp i henhold til den indirekte metoden og viser kontantstrøm fra henholdsvis operasjonelle-, investerings- og finansieringsaktiviteter og forklarer periodens endring i «Kontanter og Kontantekvivalenter».



## Orkla House Care Norge AS

### Noter til regnskapet for 2024

Beløp vises i tusen kr

#### Leasing

Klassifisering av leieavtaler er basert på i hvilken utstrekning risiko og avkastning forbundet med eierskap av en leid eiendel ligger hos utleier eller leietaker. En leieavtale klassifiseres som finansiell dersom den i det vesentlige overfører all risiko og avkastning forbundet med eierskap. Finansielle leieavtaler vil bli balanseført og avskrevet over avtalens løpetid. Andre leieavtaler er operasjonelle. På disse føres leieutgifter som løpende driftskostnader.

Det blir ved kontraktsinngåelse vurdert om en avtale inneholder et leieforhold hvor selskapet får en rett til å kontrollere bruken av en identifisert eiendel. For identifiserte leieavtaler innregnes eiendeler og tilhørende gjeld ved oppstart av leieavtalen, dvs. datoen som den underliggende eiendelen er tilgjengelig for selskapet. Kortsiktige avtaler på 12 måneder eller kortere og avtaler med lav verdi blir ikke balanseført. For disse avtalene blir leiebetalingene resultatført direkte. Leieforpliktelsene blir ved kontraktsinngåelse målt til nåverdien av alle fremtidige leiebetalinger. Leiebetalingene inkluderer faste betalinger og eventuelle betalinger som varierer med en indeks eller en rentesats, men ikke variable leiebetalinger som avhenger av bruken av eiendelen. I tillegg inkluderer leiebetalinger restverdigarantier, kjøpsopsjoner og eventuelle termineringsutgifter. Leieforpliktelsen reduseres med løpende avdrag. Diskonteringsrenten er den implisitte renten i leieavtalen, så fremt denne er tilgjengelig. Hvis denne ikke lar seg fremskaffe, legges leietakers marginale lånerente til grunn.

Leieforpliktelsene klassifiseres som annen rentebærende gjeld i balansen. Renteeffekten av neddiskonteringen presenteres som rentekostnader. Balanseføring av rett-til-bruk eiendeler tilsvarende beregnet leieforpliktelse ved inngåelse av leiekontrakten. Rett-til-bruk eiendeler avskrives lineært over leieperioden og blir vurdert for nedskrivningsbehov dersom det er indikatorer for verdifall. Eiendelene inngår i varige driftsmidler i balansen.

Dersom selskapets leieavtaler inkluderer opsjoner for forlengelse, er det kun opsjoner hvor man er rimelig sikker på utøvelsen som innregnes i leieforpliktelsen. Eventuelle leieopsjoner ved lange kontrakter, i hovedsak over 5 år, er ikke hensyntatt da det er vanskelig å forutse sannsynligheten for fremtidige forlengelser.

#### Note 2 - Salgsinntekter

Beløp vises i tusen kr

	2024	2023
<i>Geografisk fordeling</i>		
Norge	400 121	397 792
Norden utenfor Norge	21 067	0
Utenfor norden	16 982	0
	<u>438 170</u>	<u>397 792</u>

Salget er i all hovedsak vurdert som en enkeltstående leveringsforpliktelse som er oppfylt og inntektsføres ved overføring av varer til motpart. Salgsinntekter er presentert etter fradrag for rabatter, merverdiavgift og andre typer offentlige avgifter. Selskapets salgsinntekt knytter seg til leveranse av malerverktøy og rengjøringsprodukter, hvor salget hovedsakelig skjer til faghandelen.

Andre driftsinntekter relaterer seg i det vesentligste til salg av tjenester som utføres av Orkla House Care Norge AS og utfaktureres til våre datterselskaper i selskaper innenfor Orklakonsernet.



## Orkla House Care Norge AS

---

### Noter til regnskapet for 2024

Beløp vises i tusen kr

#### Note 3 - Lønnskostnader, antall ansatte, lån til ansatte og godtgjørelse til revisor

Beløp vises i tusen kr

Lønnskostnader	2024	2023
Lønninger	65 769	51 479
Arbeidsgiveravgift	8 553	7 453
Andre ytelser	14 334	9 391
Pensjonskostnader	3 956	3 382
Sum	<u>92 611</u>	<u>71 706</u>

Selskapet har i regnskapsåret sysselsatt totalt 56 årsverk.

#### Ytelser til ledende personer

	Daglig leder
Lønn og annen godtgjørelse, administrerende direktør	6 142

Administrerende direktører har ikke vært lønnet av selskapet.  
Det er utbetalt TNOK 612 i styrehonorar.

Administrerende direktør eller styreleder har ikke særlige betingelser knyttet til sitt arbeidsforhold til selskapet. Styrets leder har heller ingen avtaler om opsjoner, bonuser eller overskuddsdeling fra selskapet.

Orkla har et årsbonussystem som belønner framgang (God prestasjon). Systemet er innrettet mot at "god prestasjon", som er nærmere definert for de ulike elementene, skal kunne gi et nivå på 30 % av fastlønn i årsbonus, mens maksimal bonus er 60 % av fastlønn. Adm.dir i selskapet er deltaker i ordningen.

Lån og sikkerhetsstillelse til ledende ansatte, tillitsvalgte og aksjeeiere mv.

Ansatte har ikke lån i selskapet

Det er ikke ytet lån eller stilt garantier til ansatte, daglig leder, styreleder eller andre nærstående parter.

Godtgjørelse til revisor er fordelt på følgende:	2024
Lovpålagt revisjon	349

Merverdiavgift er ikke inkludert i revisjonshonoraret.



## Orkla House Care Norge AS

### Noter til regnskapet for 2024

Beløp vises i tusen kr

#### Note 4 - Varige driftsmidler

Beløp vises i tusen kr

	Anlegg under utførelse	Driftsløsøre, inventar, verktøy mm.	Sum
Anskaffelseskost 01.01.	0	18 853	18 853
Tilgang kjøpte driftsmidler	3 559	2 903	6 462
Anskaffelseskost 31.12.	3 559	21 756	25 315
Akk. avskrivning 31.12.	0	-18 419	-18 419
Balanseført 31.12.	3 559	3 337	6 896
Årets avskrivninger	0	3 711	3 711
Økonomisk levetid Avskrivningsplan		10-33% Lineær	

#### Note 5 - Immaterielle eiendeler

Beløp vises i tusen kr

	Imm. eiendeler
Anskaffelseskost 01.01.	97 856
Tilgang kjøpte eiendeler	973
Anskaffelseskost 31.12.	98 829
Akk. avskrivninger 31.12.	-20 149
Balanseført verdi 31.12.	78 681
Årets avskrivninger	8 703
Økonomisk levetid Avskrivningsplan	10 år Lineær

#### Note 6 - Leasing (Excel)

Beløp vises i tusen kr

Orkla House Care AS har pr. 31. desember 2023 balanseførte leieavtaler knyttet til biler. Dette er fremtidige forpliktelser for selskapet. I henhold til ny IFRS 16 implementert 1. januar 2019 skal alle ikke uvesentlige leieforpliktelser balanseføres som rentebærende gjeld. Motsvarende vil rett-til-bruk eiendelene som leies balanseføres sammen med varige driftsmidler og avskrives. Kortsiktige leieavtaler og leieavtaler med lav verdi vil kostnadsføres som annen driftskostnad.

Diskonteringsrente: Når den implisitte renten i leieavtalen ikke er tilgjengelig, legges leietakers marginale lånerente til grunn. For selskapet vil dette være den interne lånerenten i Orkla ASA. Orklas interne lånerente fastsettes til flytende markedsrente med risikopåslag (selskaps- og landrisiko). Den vektede diskonteringsrenten for selskapets leieforpliktelser utgjør 3,1 %.



## Orkla House Care Norge AS

### Noter til regnskapet for 2024

Beløp vises i tusen kr

	Leaset inventar, transportmidler, kontormaskiner	Sum leasede eiendeler
Balanseført verdi 01.01.2024	784	784
Tilgang av balanseførte leieavtaler	1 716	1 716
Avskrivninger	-970	-970
<b>Balanseført verdi 31.12.2024</b>	<b>1 530</b>	<b>1 530</b>

	Leaset inventar, transportmidler, kontormaskiner	Sum leasede eiendeler
Anskaffelseskost 01.01.2024	5 961	5 961
Akkumulerte av-og nedskrivninger 01.01.2024	-5 177	-5 177
<b>Balanseført verdi 01.01.2024</b>	<b>784</b>	<b>784</b>
Anskaffelseskost 31.12.2024	7 677	7 677
Akkumulerte av-og nedskrivninger 31.12.2024	-6 147	-6 147
<b>Balanseført verdi 31.12..2023</b>	<b>1 530</b>	<b>1 530</b>

Oversikt over resterende estimerte leiebetalinger for balanseførte leieavtaler og nåverdi:

	2024	2023
Innen 1 år	866	419
1 til 5 år	694	415
<b>Resterende estimerte leiebetalinger</b>	<b>1 560</b>	<b>834</b>
<b>Balanseført leieforpliktelse</b>	<b>1 535</b>	<b>798</b>
Hvorav:		
- kortsiktig gjeld	857	395
- langsiktig gjeld	678	403

### Note 7 - Skatt

Beløp vises i tusen kr

Årets skattekostnad fordeler seg på:	2024	2023
Betalbar skatt	5 729	10 658
Endring utsatt skatt	2 549	-805
<b>Årets totale skattekostnad</b>	<b>8 277</b>	<b>9 853</b>
<b>Beregning av årets skattegrunnlag:</b>	<b>2024</b>	<b>2023</b>
Ordinært resultat før skattekostnad	207 548	88 497
Permanente forskjeller	-81 923	-43 710
Estimatavvik pensjoner	-10	0
Endring i midlertidige forskjeller	-11 575	3 659
<b>Årets skattegrunnlag</b>	<b>114 040</b>	<b>48 447</b>
Betalbar skatt (22%) av årets skattegrunnlag	25 089	10 658
Skatt på avgitt konsernbidrag	-19 360	-3 372
<b>Betalbar skatt i balansen</b>	<b>5 729</b>	<b>7 286</b>



## Orkla House Care Norge AS

### Noter til regnskapet for 2024

Beløp vises i tusen kr

Oversikt over midlertidige forskjeller	2024	2023
Driftsmidler inkl. goodwill	-4 794	-4 991
Balanseførte leieavtaler, IFRS 16	-4	-14
Regnskapsmessige avsetninger, fremtidig vedlikehold mv	-9 866	-21 407
Netto pensjonsforpliktelse som er ført i balansen	-1 257	-1 084
Netto midlertidige forskjeller pr 31.12	<u>-15 922</u>	<u>-27 497</u>

Utsatt skattefordel (22%)	-3 503	-6 049
---------------------------	--------	--------

Forklaring til hvorfor årets skattekostnad ikke utgjør 22% av resultat før skatt

	2024
22% skatt av resultat før skatt	45 661
Permanente forskjeller (22%)	-18 023
Beregnet skattekostnad	<u>27 638</u>

Effektiv skattesats \*) 13,3 %

\*) Skattekostnad i forhold til resultat før skatt

### Note 8 - Egenkapital

Beløp vises i tusen kr

	Aksjekapital	Overkurs	Annen egenkapital	Sum
Egenkapital 01.01	2 000	380 100	-141 727	240 373
Årsresultat	0	0	179 910	179 910
Ekstraordinært utbytte i året	0	0	-179 044	-179 044
Avgitt konsernbidrag	0	0	-68 640	-68 640
Estimatavvik	0	0	-8	-8
Egenkapital 31.12	<u>2 000</u>	<u>380 100</u>	<u>-209 508</u>	<u>172 592</u>

### Note 9 - Datterselskap, tilknyttet selskap m v

Beløp vises i tusen kr

Orkla House Care AS inngår i konsernet til Orkla ASA der datterselskap og tilknyttede selskap inngår. Konsernregnskapet til Orkla ASA er tilgjengelig på konsernets hjemmeside [www.orkla.no](http://www.orkla.no).

Selskap	Anskaffelses- år	Kontor	Eier- andel	Resultat	Egenkapital	Bokført verdi pr. 31.12
Orkla House Care AB	1994	Bankeryd	100 %	29 190	93 429	42 743
L G HARRIS & CO LIMITED	2016	Worcestershire	100 %	8 122	277 314	407 547
Sum				<u>37 312</u>	<u>370 743</u>	<u>450 290</u>

Oppgitte tall for egenkapital og årsresultat er pr 31.12.2023.

Investeringen i Orkla House Care AB og L G HARRIS & CO LIMITED vurderes etter kostmetoden i selskapsregnskapet.

Selskapet har i 2024 mottatt utbytte fra Orkla House Care AB på TNOK 82 768.



## Orkla House Care Norge AS

---

### Noter til regnskapet for 2024

Beløp vises i tusen kr

#### Note 10 - Mellomværende med selskap i samme konsern og tilknyttet selskap

Beløp vises i tusen kr

Transaksjoner med tilknyttede selskaper:

Gruppen har foretatt flere forskjellige transaksjoner med tilknyttede selskaper. Alle transaksjoner er foretatt som del av den ordinære virksomheten og til armlengdes priser. De vesentligste transaksjonene som er foretatt er som følger:

Salg av varer og tjenester til Orkla ASA, Orkla House Care AB og L G Harris & Co Limited for TNOK 101 501. Kjøp av varer og tjenester fra Orkla House Care AB, L G Harris & Co Limited, Orkla House Care Danmark A/S, Orkla IT as, Orkla ASA, Orkla Home & Personal Care as, Orkla Foods as, Orkla Financial Services as, Orkla Procurement as, Orkla Eiendom as, Drammensveien 149 as, Drammensveien 151 as og Orkla Accounting Centre OÚ for TNOK 230 571.

<i>Fordringer</i>	<b>2024</b>	<b>2023</b>
Kundefordringer på selskap i samme konsern	100 044	82 758
Bankkonto i konsernkontoordningen	-12 620	85 093
Sum	<u>87 424</u>	<u>167 850</u>
<i>Gjeld</i>	<b>2024</b>	<b>2023</b>
Leverandørgjeld til selskap i samme konsern	7 539	14 639
Lån fra foretak i samme konsern	298 706	293 055
Konsernbidrag og utbytte	88 000	103 328
Sum	<u>394 245</u>	<u>411 021</u>

#### Note 11 - Aksjekapital og aksjonærinformasjon

Beløp vises i tusen kr

Aksjekapitalen består av:

	<b>Antall</b>	<b>Pålydende</b>	<b>Balanseført</b>
Ordinære aksjer	1 000	2 000	2 000

Samtlige aksjer eies av Orkla ASA.



## Orkla House Care Norge AS

### Noter til regnskapet for 2024

Beløp vises i tusen kr

#### Note 12 - Pensjoner

Beløp vises i tusen kr

##### Sikrede pensjonsordninger

Selskapet er pliktig til å ha tjenstepensjonsordning etter lov om obligatorisk tjenstepensjon. Selskapets pensjonsordninger tilfredsstiller kravene i denne lov.

Samtlige ansatte som oppfyller avtalte opptakskrav er medlemmer av selskapets innskuddspensjonsavtale.

Innbetalt premie til ordningen kostnadsføres løpende. Se oppstilling "sammensetning av netto pensjonskostnad" for kostnader knyttet til innskuddsbaserte ordninger.

##### Usikrede pensjonsordninger

Selskapets usikrede pensjoner er ytelsesbaserte og består hovedsakelig av pensjonsavtaler for tidligere nøkkelpersoner, førtidspensjonsordninger og pensjonsavtaler for ansatte med lønn over 12 G.

Pensjonsordningen for ansatte med lønn over 12 G er en innskuddsbasert ordning. Summen av opptjent innskudd og tilført avkastning blir presentert som en pensjonsforpliktelse i selskapets balanse og ordningen defineres derfor som en ytelsesbasert pensjonsplan.

I regnskaper avlagt etter forenklet IFRS føres aktuarielle gevinster og tap mot egenkapitalen gjennom selskapets totalresultat.

Selskapet er tilknyttet AFP-ordningen. Ordningen er en flerforetaks ytelsesbasert pensjonsordning men føres som en innskuddsordning. Dette er i tråd med Finansdepartementets konklusjon.

	2024	2023
Nåverdi av årets pensjonsopptjening	204	78
Rentekostnad av pensjonsforpliktelsen	115	69
Innskuddsplaner	3 752	3 304
Netto pensjonskostnad	4 071	3 451
	2024	2023
Brutto pensjonsforpliktelse pr 31.12	-1 257	-1 084
Beregnete pensjonsforpliktelser	-1 257	-1 084
<i>Økonomiske forutsetninger:</i>	2024	2023
Diskonteringsrente	4,30%	3,80%
Forventet lønnsvekst	3,25%	3,75%
Forventet G-regulering	3,25%	3,75%
Anslag avkastning Lønn over 12 G	6,00%	6,00%
Gj.snittlig arbeidsgiveravgiftsfaktor	14,10%	14,10%



## Orkla House Care Norge AS

---

### Noter til regnskapet for 2024

Beløp vises i tusen kr

De aktuariemessige forutsetningene er basert på vanlige benyttede forutsetninger innen forsikring når det gjelder demografiske faktorer.

Diskonteringsrenten i Norge blir fastsatt med utgangspunkt i obligasjoner med fortrinnsrett (OMF). Norsk Regnskapsstiftelse legger til grunn at OMF-markedet representerer et tilstrekkelig dypt marked for å kunne brukes ved beregning av diskonteringsrenten. Selskapet har valgt diskonteringsrente ut fra gjennomsnittlig løpetid på pensjonene i hver pensjonsordning. Der løpetiden er lenger enn 15 år, er OMF-rentekurven ekstrapolert med utgangspunkt i swaprenten.

Diskonteringsrenten varierer mellom 3,4 % og 3,8 %, avhengig av løpetid på den enkelte pensjonsplan. Parametere som lønns- og G-vekst samt inflasjon er fastsatt i tråd med anbefalingen fra Norsk Regnskapsstiftelse og er økt som følge av det generelt høyere rentenivået.

Dødelighetsestimat er basert på oppdaterte dødelighetstabeller for Norge (K2013).

Pr 31.12.2024 fordeler ansatte som er knyttet til selskapets tjenstepensjonsordning seg på følgende grupper:

Antall nåværende ansatte med pensjonsavtaler som ikke er forsikringsmessig dekket: 5  
Antall pensjonister med pensjonsavtaler som ikke er forsikringsmessig dekket: 0

### Note 13 - Bankinnskudd

Beløp vises i tusen kr

Selskapet har bankgaranti for skattetreksforpliktelsene.

Konsernets likviditet er organisert i en konsernkontoordning. Dette innebærer at alle konsernselskaper er solidarisk ansvarlige for de trekk konsernet har gjort. Innskudd i konsernkontoordningen er presentert som andre fordringer.

### Note 14 - Finansielle instrumenter

Beløp vises i tusen kr

Selskapet har følgende finansielle instrumenter pr. 31.12.:

	Bokført verdi	Virkelig verdi
Kundefordringer og andre fordringer	116 888	116 888
Leverandørgjeld og annen kortsiktig gjeld, inkl. skyldig off. avgifter	184 555	184 555
Langsiktig gjeld	299 384	299 384

Fastsettelse av virkelig verdi

Balanseført verdi av kontanter og kontantekvivalenter og kassekreditt er tilnærmet lik virkelig verdi på grunn av at disse instrumentene har kort forfallstid. Tilsvarende er balanseført verdi av kundefordringer og leverandørgjeld tilnærmet lik virkelig verdi da de inngås til "normale" betingelser.

Virkelig verdi på langsiktig gjeld er beregnet ved bruk av noterte markedspriser eller ved bruk av rentebetingelser for gjeld med tilsvarende løpetid og kredittrisiko.



## Orkla House Care Norge AS

---

### Noter til regnskapet for 2024

Beløp vises i tusen kr

For finansielle eiendeler og gjeld regnskapsført til balanseført verdi, er virkelig verdi beregnet som nåverdi av estimerte kontantstrømmer diskontert med den rente som gjelder for tilsvarende gjeld og eiendeler på balansedagen.

Ovenfor en sammenligning av balanseførte verdier og virkelig verdi for selskapets finansielle instrumenter.

Art og omfang av risiko som oppstår av finansielle instrumenter

Vedrørende finansielle instrumenter har selskapet Orkla ASA som kontraktspart.

Organisering av finansiell risikostyring i Orklakonsernet

Finansiering, rente- og valutastyring er sentraliserte aktiviteter i Orklakonsernet, og risiko knyttet til disse aktivitetene styres på konsernnivå.

Orkla har en sentralisert finansfunksjon. Selskapet styrer sin finansielle risiko i samarbeid med denne.

Retningslinjene for finansfunksjonen er fastlagt i konsernets finanspolicy som gjennomgås av styret årlig.

Sentral finansavdeling fungerer som konsernbank og forestår som hovedregel alle eksterne låneopptak og sikringstransaksjoner i renter og valuta.

Finansiell risiko

Selskapets Produksjon skjer primært i datterselskapet Orkla House Care AB mens en del av handelsvarene kjøpes av leverandører direkte. De to viktigste kildene til finansiell risiko er prisrisiko på innkjøpte råvarer og ferdigvarer. Prisrisiko styres gjennom innkjøps- og salgskontrakter.

Klasser av finansiell risiko

Valutarisiko

Selskapet er eksponert for valutasingninger knyttet til verdien av norske kroner relativt mot svenske kroner pga kjøp fra Sverige.

Likviditetsrisiko

Selskapets likviditetsrisiko styres etter retningslinjer gitt fra Orkla ASA.

Kontantstrømmen fra driften i selskapet er i all vesentlighet stabil. Selskapet får sin finansiering gjennom salg av varer, subsidiært gjennom lån eller egenkapital fra Orkla ASA.

For detaljer knyttet til Orklas likviditetsstyring vises til note i Orklas årsrapport.

Kredittrisiko

Styring av kredittrisiko knyttet til kundefordringer og andre operasjonelle fordringer håndteres som en del av forretningsmessig risiko og følges opp kontinuerlig som en del av normal drift. Dagens kredittrisiko vurderes som akseptabel. Det er ikke identifisert betydelig konsentrasjon av kredittrisiko mot enkeltmotparter.

Selskapet har kredittrisiko mot morselskapet Orkla ASA på sine finansielle plasseringer.

Prisrisiko på innsatsfaktorer og solgte produkter

Selskapet har prisrisiko på en rekke innsatsfaktorer i produksjonen og på solgte produkter. Selskapet har i 2024 ikke inngått nye sikringskontrakter.

Renterisiko

Selskapets langsiktige gjeld er konserngjeld med forfall senere enn 5 år. Renten er i henhold til retningslinjer gitt fra Orkla ASA. Konsernet har som målsetning at rentekostnadene skal følge generell utvikling i pengemarkedet. For detaljer knyttet til Orklas renterisiko vises til note i Orklas årsrapport.



## ÅRSBERETNING 2024

### Orkla House Care Norge AS

#### VIRKSOMHETENS ART

Orkla House Care Norge AS (OHC) har kontor i Oslo og er et datterselskap av Orkla ASA. Selskapet ble stiftet i 2011 som et ledd i en fisjon av Jordan AS. OHC var tidligere en divisjon i Jordan-konsernet og selger malerverktøy og tilhørende utstyr til faghandelen. Orkla House Care Norge AS eier Orkla House Care AB (SE) 100 % og L G Harris & Co Ltd (UK) 100%. Det er ikke satt opp konsernregnskap, da OHC inngår i Orkla konsernet. Konsernregnskap for Orkla konsernet fås ved henvendelse til Orkla ASA, Drammensveien 149, Oslo.

#### FORTSATT DRIFT

Årsoppgjøret er avlagt under forutsetning om fortsatt drift. I samsvar med regnskapsloven § 3-3 bekreftes det at forutsetningene for fortsatt drift er til stede. Til grunn for antagelsen ligger resultatprognoser og konsernets langsiktige strategiske prognoser for årene fremover. Selskapet er i en sunn økonomisk og finansiell stilling.

#### FINANSIELL RISIKO

##### *Valutarisiko*

OHC er eksponert for endringer i valutakurser, spesielt SEK, da en stor del av selskapets innkjøp (varekost) skjer i SEK samt implisitt i USD og CNY. Alt salg ut til kunder skjer i NOK.

##### *Kreditrisiko*

Risikoen for at motparter ikke har økonomisk evne til å oppfylle sine forpliktelser anses generelt som lav, gitt kundeportefølje, historisk utvikling og et stabilt norsk marked.

##### *Likviditetsrisiko*

Likviditeten i selskapet vurderes som god. Leverandøravtaler følges fortløpende opp, samtidig som fokus på forbedrede rutiner knyttet til salgs- og innkjøpsprognoser forventes å bidra til bedre lagerstyring og lavere risiko for ukurans fremover. Forfallstidspunkter for kundefordringer opprettholdes, mens purrerutiner forbedres og effektiviseres.

For øvrig forholder OHC seg til morselskapet Orkla ASA sine interne retningslinjer vedrørende finansiell risiko.

Orkla House Care  
Norge AS

Postadresse  
Postboks 423 Skøyen  
NO-0213 Oslo

Besøksadresse  
Drammensveien 149  
0277 Oslo

Telefon +47 22 54 40 00  
[www.orklahousecare.com](http://www.orklahousecare.com)

Foretaksregisteret  
NO 996 888 142 MVA



## ARBEIDSMILJØ OG PERSONALE

Sykefraværet i utgjorde 1.2 % av total arbeidstid en betydelig nedgang drevet av mindre langtidssykefravær. Selskapet søker å tilrettelegge forholdene for et godt arbeidsmiljø, som blant annet ivaretar hensynet til ergonomi.

Det har ikke forekommet eller blitt rapportert alvorlige arbeidsuhell eller ulykker i løpet av året, som har resultert i materielle skader eller personskader.

For nærmere detaljer om Likestillings- og diskriminering henvises det til årsrapporten til Orkla ASA.

Arbeidsmiljøet betraktes som godt.

## LIKESTILLING

Ved utgangen av 2024 hadde selskapet 56 ansatte. Av selskapets ansatte er det 37 menn og 19 kvinner. Ved nyansettelser legger selskapet vekt på likestilling og det er kompetanseprinsippet som er styrende for beslutningene.

Selskapets styre består av fem medlemmer hvorav 40% er kvinner

## ÅPENHETSLOVEN (AKTSOMHETSVALDERINGER)

Fra og med 1. juli 2022 trådte Åpenhetsloven i kraft i Norge. Formålet er å fremme virksomheters respekt for grunnleggende menneskerettigheter og anstendige arbeidsforhold hos forretningsforbindelser og i leverandørkjeder. Gjennom loven sikres allmennheten tilgang til informasjon om disse forholdene og hvordan virksomheter håndterer dem. Sammen med andre tiltak skal loven bidra til at Norge møter og følger FNs bærekraftsmål nr. 8 om anstendig arbeid og økonomisk vekst, samt mål nr. 12 om ansvarlig forbruk og produksjon. Kjernen av loven innebærer dessuten en plikt til å utføre og redegjøre for aktsomhetsvurderinger. Aktsomhetsvurderinger innebærer at virksomheter skal kartlegge mulige negative konsekvenser for grunnleggende menneskerettigheter og anstendige arbeidsforhold knyttet til produksjon og leverandørkjeder, iverksette forbedringstiltak, følge opp og rapportere.

I forbindelse med innføringen av Åpenhetsloven ble OHC medlem av Etisk Handel Norge i 2022, og nådde 'Basis-nivå' gjennom vårt første rapporteringsår og har beholdt dette i senere rapporter. OHC sin rapport for 2024 til Etisk Handel Norge er selskapets redegjørelse for aktsomhetsvurdering i henhold til seksjon 4 i Åpenhetsloven"

OHC sin årsrapport til Etisk Handel Norge kan leses her: <https://www.jordanvethvordan.no/apenhetsloven/>

Orkla House Care er 100% eid av Orkla ASA som redegjør for hvordan Orkla ASA sine selskaper jobber med aktsomhetsvurderinger og oppfølging av risikoforhold i leverandørkjeden gjennom Orkla ASA sin årsrapport om bærekraft, som også dekker OHC.

Orkla House Care  
Norge AS

Postadresse  
Postboks 423 Skøyen  
NO-0213 Oslo

Besøksadresse  
Drammensveien 149  
0277 Oslo

Telefon +47 22 54 40 00  
[www.orklahousecare.com](http://www.orklahousecare.com)

Foretaksregisteret  
NO 996 888 142 MVA



Orkla ASA sin årsrapport om bærekraft kan leses her: <https://www.orkla.no/arsrapport/>

I tillegg har Orkla ASA en separat nettside for konsernets arbeid relatert til Åpenhetsloven. Informasjon om Orkla ASA og Åpenhetsloven kan leses her: <https://www.orkla.no/apenhetsloven/>

Orkla House Care vil også fremover styrke arbeidet rundt aktsomhet i verdikjeden, og vi forventer å kunne vise forbedringer blant annet gjennom kommende årsrapporter til Etisk Handel Norge, aktsomhetsvurderinger, og Orkla ASA sine årsrapporter om bærekraft.

## FORSKNING OG UTVIKLING

OHC er kjent for sitt innovasjonsarbeid og sine kvalitetsprodukter innenfor malerverktøy. Gjennom målrettet forsknings- og utviklingsinnsats ønsker vi å ligge i front når det gjelder å introdusere nye og mer effektive produkter. Deler av vår forskning skjer i samarbeid med ledende profesjonsmiljøer som malermestere og malingsprodusenter. Forskning- og utviklingskostnader kostnadsføres løpende.

## FREMTIDIG UTVIKLING

OHC har gode forutsetninger for en fortsatt vekst i sine markeder og det er på det rene at selskapets produkter og medarbeideres kompetanse, samt gode relasjoner til handelen og sluttbrukere danner et godt fundament for å videreutvikle selskapet.

Selskapet opplevde i 2024 godt år hvor lavpriskjedene fortsetter å ta andeler, hvorpå proffkundene ser en svak tilbakegang drevet av svakt nybyggingsmarkedet. Råvareutviklingen har vært forholdsvis stabil i 2024, men en svekket krone har hatt negativ effekt på lønnsomheten.

## RESULTAT, INVESTERINGER, FINANSIERING OG LIKVIDITET

OHC kunne vise til en salgsforbedring på 40.3 MNOK. Driftsresultatet viste fremgang i 2024 og endte på 137.7 MNOK hvilket er en fremgang på 82.4 MNOK, primært grunnet endring i Transfer pricing modellen i Orkla House Care gruppen samt høyere omsetning. Årsresultatet endte på 179.9 MNOK, en fremgang fra 2024 på 82.5 MNOK, hovedsakelig grunnet en endring i Transfer pricing modellen i Orkla House Care gruppen og andre finansielle inntekter.

Likviditetssituasjonen er fortsatt tilfredsstillende, og gruppen har nødvendige trekkfasiliteter. Egenkapitalen var pr 31.12.24 på 172.6 MNOK, en tilbakegang på 67.8 MNOK. Egenkapitalandelen er på 26.2 % ved utgangen av året. Kortsiktig gjeld var pr 31.12.24 på 184.5 MNOK.

Styret mener at årsregnskapet gir et rettviseende bilde av OHCs eiendeler og gjeld, finansielle stilling og resultat. Det har ikke inntruffet vesentlige forhold etter regnskapsårets slutt som ville ha påvirket regnskapstillene for 2024.

Orkla House Care  
Norge AS

Postadresse  
Postboks 423 Skøyen  
NO-0213 Oslo

Besøksadresse  
Drammensveien 149  
0277 Oslo

Telefon +47 22 54 40 00  
[www.orklahousecare.com](http://www.orklahousecare.com)

Foretaksregisteret  
NO 996 888 142 MVA



## IFRS


Årsregnskapet er avlagt i samsvar med forenklet IFRS i henhold til regnskapsloven § 3-9 og forskrift om forenklet IFRS.

## ÅRSRESULTAT OG DISPONERINGER

Styret foreslår følgende disponering av årsresultatet i Orkla House Care AS:

* Avgitt utbytte	NOK	0
* Avgitt konsernbidrag	NOK	66 640 000
* Annen egenkapital	NOK	111 270 000
<b>Totalt disponert</b>	<b>NOK</b>	<b>179 910 000</b>


Oslo, 18. juni 2025

  
Maria Syse-Nystråten

  
Marte Helene Sørvsberg

  
John Mitchell Cowley

  
Tom Martti Waltasaari

  
Jostein Brekka