



ÅRSREGNSKAPET FOR REGNSKAPSÅRET 2024 - GENERELL INFORMASJON

Enheten

Organisasjonsnummer: 957 108 385
Organisasjonsform: Aksjeselskap
Foretaksnavn: RINDAL MASKIN AS
Forretningsadresse: Stokkøyan
6657 RINDAL

Regnskapsår

Årsregnskapets periode: 01.01.2024 - 31.12.2024

Konsern

Morselskap i konsern: Nei

Regnskapsregler

Regler for små foretak benyttet: Ja
Benyttet ved utarbeidelsen av årsregnskapet til selskapet: Regnskapslovens alminnelige regler

Årsregnskapet fastsatt av kompetent organ

Bekreftet av representant for selskapet: Anne Rognskog
Dato for fastsettelse av årsregnskapet: 19.06.2025

Grunnlag for avgivelse

År 2024: Årsregnskapet er elektronisk innlevert
År 2023: Tall er hentet fra elektronisk innlevert årsregnskap fra 2024

Det er ikke krav til at årsregnskapet m.v. som sendes til Regnskapsregisteret er undertegnet. Kontrollen på at dette er utført ligger hos revisor/enhetens øverste organ. Sikkerheten ivaretas ved at innsender har rolle/rettighet for innsending av årsregnskapet via Altinn, og ved at det bekreftes at årsregnskapet er fastsatt av kompetent organ.

Brønnøysundregistrene, 29.07.2025



Resultatregnskap

Beløp i: NOK	Note	2024	2023
RESULTATREGNSKAP			
Inntekter			
Salgsinntekt		11 316 431	12 336 398
Annen driftsinntekt		120 000	138 000
Sum inntekter		11 436 431	12 474 398
Kostnader			
Varekostnad		1 947 492	3 083 219
Lønnskostnad	1	4 083 875	4 540 883
Avskrivning av driftsmidler og immaterielle eiendeler	2	1 125 877	1 238 400
Annen driftskostnad		3 778 385	3 580 448
Sum kostnader		10 935 629	12 442 950
Driftsresultat		500 802	31 448
Finansinntekter og finanskostnader			
Annen renteinntekt		93 093	75 676
Sum finansinntekter		93 093	75 676
Annen rentekostnad		30 504	5 666
Annen finanskostnad		3 372	7 070
Sum finanskostnader		33 876	12 736
Netto finans		59 217	62 940
Resultat før skattekostnad		560 020	94 388
Skattekostnad på resultat	3	126 343	22 224
Årsresultat		433 677	72 164
Årsresultat etter minoritetsinteresser		433 677	72 164
Totalresultat		433 677	72 164
Overføringer og disponeringer			
Ordinært utbytte		321 000	



Resultatregnskap

Beløp i: NOK	Note	2024	2023
Avsatt til annen egenkapital		112 677	72 164
Sum overføringer og disponeringer	4	433 677	72 164



Balanse

Beløp i: NOK	Note	2024	2023
BALANSE - EIENDELER			
Anleggsmidler			
Immaterielle eiendeler			
Utsatt skattefordel	3		
Varige driftsmidler			
Tomter, bygninger o.a. fast eiendom	2, 5	250 206	258 883
Maskiner og anlegg	2, 5	3 818 846	4 849 546
Skip, rigger, fly og lignende	2, 5		
Driftsløsøre, inventar o.a. utstyr	2, 5	173 320	259 820
Sum varige driftsmidler	2	4 242 372	5 368 249
Sum anleggsmidler		4 242 372	5 368 249
Omløpsmidler			
Varer			
Lager av varer og annen beholdning		6 261 100	5 124 085
Sum varer		6 261 100	5 124 085
Fordringer			
Kundefordringer		888 486	1 538 815
Andre kortsiktige fordringer			147 705
Sum fordringer		888 486	1 686 520
Bankinnskudd, kontanter og lignende			
Bankinnskudd, kontanter o.l.	5	3 923 677	3 714 651
Sum bankinnskudd, kontanter og lignende		3 923 677	3 714 651
Sum omløpsmidler		11 073 263	10 525 256
SUM EIENDELER		15 315 636	15 893 505

BALANSE - EGENKAPITAL OG GJELD

Egenkapital



Balanse

Beløp i: NOK	Note	2024	2023
Innskutt egenkapital			
Aksjekapital	4	540 000	540 000
Beholdning av egne aksjer	4, 6	-55 000	-5 000
Overkurs	4		
Annen innskutt egenkapital	4		
Sum innskutt egenkapital		485 000	535 000
Opptjent egenkapital			
Annen egenkapital	4	13 381 093	13 318 417
Udekket tap	4		
Sum opptjent egenkapital		13 381 093	13 318 417
Sum egenkapital		13 866 093	13 853 417
Gjeld			
Langsiktig gjeld			
Utsatt skatt	3	664	35 147
Sum avsetninger for forpliktelser		664	35 147
Annen langsiktig gjeld			
Gjeld til kredittinstitusjoner	5		
Sum langsiktig gjeld		664	35 147
Kortsiktig gjeld			
Gjeld til kredittinstitusjoner	5		
Leverandørgjeld		118 015	310 612
Betalbar skatt	3	160 826	29 573
Skyldig offentlige avgifter		409 544	1 006 044
Utbytte		321 000	
Annen kortsiktig gjeld		439 494	658 713
Sum kortsiktig gjeld		1 448 879	2 004 941
Sum gjeld		1 449 543	2 040 088
SUM EGENKAPITAL OG GJELD		15 315 636	15 893 505



Brønnøysundregistrene

ÅRSREGNSKAP FOR REGNSKAPSÅRET 2024 - GENERELL INFORMASJON

Journalnummer: 2025 707788

Enheten

Organisasjonsnummer: 957 108 385
Organisasjonsform: Aksjeselskap
Foretaksnavn: RINDAL MASKIN AS
Forretningsadresse: Stokkøyan
6657 RINDAL

Regnskapsår

Årsregnskapets periode: 01.01.2024 - 31.12.2024

Konsern

Morselskap i konsern: Nei

Regnskapsregler

Regler for små foretak benyttet: Ja
Benyttet ved utarbeidelsen av
årsregnskapet til selskapet: Regnskapslovens alminnelige regler

Årsregnskapet fastsatt av kompetent organ

Bekreftet av representant for selskapet: Anne Rognskog
Dato for fastsettelse av årsregnskapet: 19.06.2025

Grunnlag for avgivelse

År 2024: Årsregnskap er elektronisk innlevert.
År 2023: Tall er hentet fra elektronisk innlevert årsregnskap fra 2024.

Det er ikke krav til at årsregnskapet m.v. som sendes til Regnskapsregisteret er undertegnet. Kontrollen på at dette er utført ligger hos revisor/enhetens øverste organ. Sikkerheten ivaretas ved at innsender har rolle/rettighet for innsending av årsregnskapet via Altinn, og ved at det bekreftes at årsregnskapet er fastsatt av kompetent organ.

Brønnøysundregistrene, 28.07.2025



Organisasjonsnr: 957 108 385
RINDAL MASKIN AS

RESULTATREGNSKAP

Beløp i: NOK	Note	2024	2023
RESULTATREGNSKAP			
Inntekter			
Salgsinntekt		11 316 431	12 336 398
Annen driftsinntekt		120 000	138 000
Sum inntekter		11 436 431	12 474 398
Kostnader			
Varekostnad		1 947 492	3 083 219
Lønnskostnad	1	4 083 875	4 540 883
Avskrivning av driftsmidler og immaterielle eiendeler	2	1 125 877	1 238 400
Annen driftskostnad		3 778 385	3 580 448
Sum kostnader		10 935 629	12 442 950
Driftsresultat		500 802	31 448
Finansinntekter og finanskostnader			
Annen renteinntekt		93 093	75 676
Sum finansinntekter		93 093	75 676
Annen rentekostnad		30 504	5 666
Annen finanskostnad		3 372	7 070
Sum finanskostnader		33 876	12 736
Netto finans		59 217	62 940
Resultat før skattekostnad		560 020	94 388
Skattekostnad på resultat	3	126 343	22 224
Årsresultat		433 677	72 164
Årsresultat etter minoritetsinteresser		433 677	72 164
Totalresultat		433 677	72 164
Overføringer og disponeringer			
Ordinært utbytte		321 000	
Avsatt til annen egenkapital		112 677	72 164
Sum overføringer og disponeringer	4	433 677	72 164



Organisasjonsnr: 957 108 385
RINDAL MASKIN AS

BALANSE

Beløp i: NOK	Note	2024	2023
--------------	------	------	------

BALANSE - EIENDELER

Anleggsmidler

Immaterielle eiendeler

Utsatt skattefordel	3		
---------------------	---	--	--

Varige driftsmidler

Tomter, bygninger o.a.			
------------------------	--	--	--

fast eiendom	2, 5	250 206	258 883
--------------	------	---------	---------

Maskiner og anlegg	2, 5	3 818 846	4 849 546
--------------------	------	-----------	-----------

Skip, rigger, fly og lignende	2, 5		
-------------------------------	------	--	--

Driftsløsøre, inventar o.			
---------------------------	--	--	--

a. utstyr	2, 5	173 320	259 820
-----------	------	---------	---------

Sum varige driftsmidler	2	4 242 372	5 368 249
--------------------------------	----------	------------------	------------------

Sum anleggsmidler		4 242 372	5 368 249
--------------------------	--	------------------	------------------

Omløpsmidler

Varer

Lager av varer og annen			
-------------------------	--	--	--

beholdning		6 261 100	5 124 085
------------	--	-----------	-----------

Sum varer		6 261 100	5 124 085
------------------	--	------------------	------------------

Fordringer

Kundefordringer		888 486	1 538 815
-----------------	--	---------	-----------

Andre kortsiktige			
-------------------	--	--	--

fordringer			147 705
------------	--	--	---------

Sum fordringer		888 486	1 686 520
-----------------------	--	----------------	------------------

Bankinnskudd, kontanter

og lignende

Bankinnskudd, kontanter o.			
----------------------------	--	--	--

l.	5	3 923 677	3 714 651
----	---	-----------	-----------

Sum bankinnskudd,			
--------------------------	--	--	--

kontanter og lignende		3 923 677	3 714 651
------------------------------	--	------------------	------------------

Sum omløpsmidler		11 073 263	10 525 256
-------------------------	--	-------------------	-------------------

SUM EIENDELER		15 315 636	15 893 505
----------------------	--	-------------------	-------------------

BALANSE - EGENKAPITAL OG

GJELD

Egenkapital

Innskutt egenkapital

Aksjekapital	4	540 000	540 000
--------------	---	---------	---------

Beholdning av egne aksjer	4, 6	-55 000	-5 000
---------------------------	------	---------	--------

Overkurs	4		
----------	---	--	--



Annen innskutt egenkapital	4		
Sum innskutt egenkapital		485 000	535 000
Opptjent egenkapital			
Annen egenkapital	4	13 381 093	13 318 417
Udekket tap	4		
Sum opptjent egenkapital		13 381 093	13 318 417
Sum egenkapital		13 866 093	13 853 417
Gjeld			
Langsiktig gjeld			
Utsatt skatt	3	664	35 147
Sum avsetninger for forpliktelses		664	35 147
Annen langsiktig gjeld			
Gjeld til kredittinstitusjoner	5		
Sum langsiktig gjeld		664	35 147
Kortsiktig gjeld			
Gjeld til kredittinstitusjoner	5		
Leverandørgjeld		118 015	310 612
Betalbar skatt	3	160 826	29 573
Skyldig offentlige avgifter		409 544	1 006 044
Utbytte		321 000	
Annen kortsiktig gjeld		439 494	658 713
Sum kortsiktig gjeld		1 448 879	2 004 941
Sum gjeld		1 449 543	2 040 088
SUM EGENKAPITAL OG GJELD		15 315 636	15 893 505



Organisasjonsnr: 957 108 385
RINDAL MASKIN AS

NOTEOPPLYSNINGER - SELSKAP - alle poster oppgitt i hele tall

Note

1

Antall årsverk i regnskapsåret
6.00

Sum Beløp

Balanseført verdi 31.12. Varige driftsmidler Immaterielle eiend.

Konsernregnskap

Morselskapet sitt navn

Forretningskontor for morselskapet

Begrunnelse for at datterselskap er utelatt fra konsolideringen

Samlet beløp - tilknyttet selskap Årets Fjorårets

Samlet beløp - foretak i samme konsern Årets Fjorårets

Samlet beløp - foretak i samme konsern Årets Fjorårets

Samlet beløp - felles kontrollert virksomhet Årets Fjorårets

Pantstillelse Beløp

Beholdning av egne aksjer Antall Pålydende Andel av aksjek.



Årsregnskap 2024 Rindal Maskin AS



Resultatregnskap

Rindal Maskin AS

Driftsinntekter og driftskostnader	Note	2024	2023
Salgsinntekt		11 316 431	12 336 398
Annen driftsinntekt		120 000	138 000
Sum driftsinntekter		11 436 431	12 474 398
Varekostnad		1 947 492	3 083 219
Lønnskostnad	1	4 083 875	4 540 883
Avskrivning av driftsmidler og immaterielle eiendeler	2	1 125 877	1 238 400
Annen driftskostnad		3 778 385	3 580 448
Sum driftskostnader		10 935 629	12 442 950
Driftsresultat		500 802	31 448
Finansinntekter og finanskostnader			
Annen renteinntekt		93 093	75 676
Annen rentekostnad		30 504	5 666
Annen finanskostnad		3 372	7 070
Resultat av finansposter		59 217	62 940
Resultat før skattekostnad		560 020	94 388
Skattekostnad på resultat	3	126 343	22 224
Årsresultat		433 677	72 164
Overføringer			
Avsatt til utbytte		321 000	0
Avsatt til annen egenkapital		112 677	72 164
Sum overføringer	4	433 677	72 164



Balanse Rindal Maskin AS

Eiendeler	Note	2024	2023
Varige driftsmidler			
Tomter, bygninger o.a. fast eiendom	2, 5	250 206	258 883
Maskiner og anlegg	2, 5	3 818 846	4 849 546
Driftsløsøre, inventar o.a. utstyr	2, 5	173 320	259 820
Sum varige driftsmidler	2	4 242 372	5 368 249
Sum anleggsmidler		4 242 372	5 368 249
Omløpsmidler			
Varer			
Lager av varer og annen beholdning		6 261 100	5 124 085
Sum varer		6 261 100	5 124 085
Fordringer			
Kundefordringer		888 486	1 538 815
Andre kortsiktige fordringer		0	147 705
Sum fordringer		888 486	1 686 520
Bankinnskudd, kontanter o.l			
Bankinnskudd, kontanter o.l.	5	3 923 677	3 714 651
Sum bankinnskudd, kontanter o.l		3 923 677	3 714 651
Sum omløpsmidler		11 073 263	10 525 256
Sum eiendeler		15 315 636	15 893 505



Balanse
Rindal Maskin AS

Egenkapital og gjeld	Note	2024	2023
Egenkapital			
<i>Innskutt egenkapital</i>			
Aksjekapital	4	540 000	540 000
Egne aksjer	4, 6	-55 000	-5 000
Sum innskutt egenkapital		485 000	535 000
<i>Opptjent egenkapital</i>			
Annen egenkapital	4	13 381 093	13 318 417
Sum opptjent egenkapital		13 381 093	13 318 417
Sum egenkapital		13 866 093	13 853 417
Gjeld			
<i>Avsetning for forpliktelser</i>			
Utsatt skatt	3	664	35 147
Sum avsetning for forpliktelser		664	35 147
<i>Kortsiktig gjeld</i>			
Leverandørgjeld		118 015	310 612
Betalbar skatt	3	160 826	29 573
Skyldig offentlige avgifter		409 544	1 006 044
Utbytte		321 000	0
Annen kortsiktig gjeld		439 494	658 713
Sum kortsiktig gjeld		1 448 879	2 004 941
Sum gjeld		1 449 543	2 040 088
Sum egenkapital og gjeld		15 315 636	15 893 505

Rindal, 19.06.2025
Styret i Rindal Maskin AS

Ingrid Rognskog
styreleder

Birger Bakken
styremedlem

Rune Røen
styremedlem/daglig leder

Frode Røen
styremedlem

Anne Rognskog
styremedlem



Regnskapsprinsipper

Årsregnskapet er satt opp i samsvar med regnskapsloven og god regnskapsskikk for små foretak.

Forutsetningen om fortsatt drift er lagt til grunn ved utarbeidelsen.

Bruk av estimater

Utarbeidelse av regnskap i samsvar med regnskapsloven krever bruk av estimater. Videre krever anvendelse av selskapets regnskapsprinsipper at ledelsen må utøve skjønn.

Salgsinntekter

Inntekter ved salg av varer og tjenester vurderes til virkelig verdi av vederlaget, netto etter fradrag for merverdiavgift, returer, rabatter og andre avslag.

Salg av tjenester inntektsføres etter hvert som de er levert.

Klassifisering og vurdering av balanseposter

Eiendeler bestemt til varig eie eller bruk er klassifisert som anleggsmidler. Anleggsmidler er vurdert til anskaffelseskost. Omløpsmidler og kortsiktig gjeld omfatter normalt poster som forfaller til betaling innen ett år etter balansedagen, samt poster som knytter seg til varekretsløpet. Omløpsmidler vurderes til laveste verdi av anskaffelseskost og antatt virkelig verdi.

Fordringer klassifiseres som omløpsmidler hvis de skal tilbakebetales i løpet av ett år. For gjeld er analoge kriterier lagt til grunn. Første års avdrag på langsiktige fordringer og langsiktig gjeld klassifiseres likevel ikke som omløpsmiddel og kortsiktig gjeld.

Enkelte poster er vurdert etter andre regler. Postene det gjelder vil være blant de postene som omhandles nedenfor.

Varige driftsmidler

Varige driftsmidler balanseføres og avskrives lineært til restverdi over driftsmidlenes forventede utnyttbare levetid. Ved endring i avskrivningsplan fordeles virkningen over gjenværende avskrivningstid ("knekkpunktmetoden"). Vedlikehold av driftsmidler kostnadsføres løpende. Påkostninger eller forbedringer tillegges driftsmidlets kostpris og avskrives i takt med driftsmidlet. Skillet mellom vedlikehold og påkostning/forbedring regnes i forhold til driftsmidlets stand ved kjøp av driftsmidlet. Tomter avskrives ikke.

Varer

Lager av innkjøpte varer er vurdert til det laveste av anskaffelseskost etter FIFO-prinsippet, og netto salgsverdi. Egentilvirkede ferdigvarer og varer under tilvirkning vurderes til variabel tilvirkningskost.

Fordringer

Kundefordringer og andre fordringer er oppført i balansen til pålydende etter fradrag for avsetning til forventet tap. Avsetning for tap gjøres på grunnlag av individuelle vurderinger av de enkelte fordringene.

I tillegg gjøres det for øvrige kundefordringer en uspesifisert avsetning for å dekke antatt tap.

Pensjoner

Premier til innskuddsbasert pensjonsordning organisert gjennom livsforsikringsselskap kostnadsføres den perioden innskuddet gjelder og inngår blant lønnskostnader i resultatregnskapet. Pensjonsforpliktelser knyttet til AFP-ordning for selskapets ansatte balanseføres ikke. Forpliktelser eller pensjonsmidler knyttet til kollektiv forsikret pensjonsordning balanseføres ikke.

Skatt

Skattekostnaden i resultatregnskapet omfatter både periodens betalbare skatt og endring i utsatt skatt. Utsatt skatt beregnes med 22 % på grunnlag av de midlertidige forskjeller som eksisterer mellom regnskapsmessige og skattemessige verdier, samt eventuelt ligningsmessig underskudd til fremføring ved utgangen av regnskapsåret. Skatteøkende og skattereduserende midlertidige forskjeller som reverserer eller kan reversere i samme periode er utlignet og nettoført. Utsatt skatt på merverdier i forbindelse med oppkjøp av datterselskap blir ikke utlignet.

Netto utsatt skattefordel balanseføres ikke, i samsvar med unntaksreglene for små foretak.



Note 1 Lønnskostnader, antall ansatte, godtgjørelser, lån til ansatte mm

Lønnskostnader	2024
Lønninger	3 710 586
Arbeidsgiveravgift	245 257
Pensjonskostnader	109 257
Andre ytelser	18 776
Sum	4 083 875

Gjennomsnittlig antall årsverk sysselsatt i regnskapsåret 6

Det er ikke gitt lån eller sikkerhetsstillelser til styrets medlemmer, eller medlemmer av annet administrasjons-, ledelses- eller kontrollorgan.

Note 2 Anleggsmidler

	Bygninger og tomter	Maskiner og anlegg	Driftsløsøre, inventar ol.	Sum
Anskaffelseskost pr. 01.01.24	1 257 073	15 821 726	432 900	17 511 699
= Anskaffelseskost 31.12.24	1 257 073	15 821 726	432 900	17 511 699
Akkumulerte avskrivninger 31.12.24	1 006 866	12 002 881	259 580	13 269 327
= Bokført verdi 31.12.24	250 206	3 818 845	173 320	4 242 371
Årets ordinære avskrivninger	8 677	1 030 700	86 500	1 125 877
Økonomisk levetid	7-10 år	2-20 år	5 år	

Note 3 Skatt

Årets skattekostnad	2024	2023
Resultatført skatt på ordinært resultat:		
Betalbar skatt	160 826	29 573
Endring i utsatt skatt	-34 483	-7 349
Skattekostnad ordinært resultat	126 343	22 224
Skattepliktig inntekt:		
Resultat før skatt	560 020	94 388
Permanente forskjeller	14 268	6 626
Endring i midlertidige forskjeller	156 739	33 407
Skattepliktig inntekt	731 027	134 421
Betalbar skatt i balansen:		
Betalbar skatt på årets resultat	160 826	29 573
Sum betalbar skatt i balansen	160 826	29 573



Skatteeffekten av midlertidige forskjeller som har gitt opphav til utsatt skatt og utsatte skattefordeler, spesifisert på typer av midlertidige forskjeller

	2024	2023	Endring
Varige driftsmidler	-78 480	74 804	153 284
Fordringer	13 535	0	-13 535
Gevinst - og tapskonto	67 963	84 954	16 991
Sum	3 018	159 757	156 739
Grunnlag for utsatt skatt	3 018	159 757	156 739
Utsatt skatt (22 %)	664	35 147	34 483

Note 4 Egenkapital

	Aksjekapital	Egne aksjer	Annen egenkapital	Sum egenkapital
Pr. 01.01.	540 000	-5 000	13 318 417	13 853 417
Kjøp av egne aksjer	0	-50 000	-50 000	-100 000
Foreslått utbytte	0	0	-321 000	-321 000
Årets resultat	0	0	433 677	433 677
Pr. 31.12.	540 000	-55 000	13 381 093	13 866 093

Note 5 Fordringer, gjeld, pantstillelser og garantier m.v

Limit på kassekreditt utgjør kr 400 000 og er sikret med pant i eiendeler.

Balanseført verdi av pantsatte eiendeler

Tomter, bygninger o.a fast eiendom	250 206
Maskiner og anlegg	3 818 846
Sum	4 069 052

Sperret bankkonto kr 432 561 gjelder Kvammen Grustak.



Note 6 Omsetning egne aksjer

Selskapet har i løpet av 2023 og 2024 kjøpt 55 aksjer til kr 110 000. Kjøpet er gjennomført for å innløse gamle aksjonærer.

Selskapet har nylig oppdaget at ervervet av egne aksjer er i strid med reglene i asl. §9-4. For å rette opp i forholdet vil selskapet i umiddelbar fremtid slette de egne aksjene ved nedsetting av aksjekapitalen.

Beholdning egne aksjer	Antall	Pålydende verdi	Andel av aksjekapitalen
Pr. 01.01.	5	-5 000	1 %
Kjøp av egne aksjer	50	-50 000	9 %
Salg av egne aksjer	0	0	0 %
Pr. 31.12.	55	-55 000	10 %



BDO AS
Svartvassvegen 2
6650 Surnadal

Til generalforsamlingen i Rindal Maskin AS

Uavhengig revisors beretning

Konklusjon

Vi har revidert årsregnskapet til Rindal Maskin AS.

Årsregnskapet består av:

- Balanse per 31. desember 2024
- Resultatregnskap for 2024
- Noter til årsregnskapet, herunder et sammendrag av viktige regnskapsprinsipper.

Etter vår mening:

- Oppfyller årsregnskapet gjeldende lovkrav, og
- Gir årsregnskapet et rettviseende bilde av selskapets finansielle stilling per 31. desember 2024 og av dets resultater for regnskapsåret avsluttet per denne datoen i samsvar med regnskapslovens regler og god regnskapsskikk i Norge.

Grunnlag for konklusjonen

Vi har gjennomført revisjonen i samsvar med International Standards on Auditing (ISA-ene). Våre oppgaver og plikter i henhold til disse standardene er beskrevet nedenfor under Revisors oppgaver og plikter ved revisjonen av årsregnskapet. Vi er uavhengige av selskapet i samsvar med kravene i relevante lover og forskrifter i Norge og International Code of Ethics for Professional Accountants (inkludert internasjonale uavhengighetsstandarder) utstedt av International Ethics Standards Board for Accountants (IESBA-reglene), og vi har overholdt våre øvrige etiske forpliktelser i samsvar med disse kravene. Innhentet revisjonsbevis er etter vår vurdering tilstrekkelig og hensiktsmessig som grunnlag for vår konklusjon.

Presisering

Vi viser til note 6 i årsregnskapet om forhold knyttet til at selskapet har ervervet egne aksjer i strid med reglene i asl §§ 9-4. Vår konklusjon er ikke modifisert som følge av dette forholdet.

Styret og daglig leders ansvar for årsregnskapet

Styret og daglig leder (ledelsen) er ansvarlig for å utarbeide årsregnskapet og for at det gir et rettviseende bilde i samsvar med regnskapslovens regler og god regnskapsskikk i Norge. Ledelsen er også ansvarlig for slik intern kontroll som den finner nødvendig for å kunne utarbeide et årsregnskap som ikke inneholder vesentlig feilinformasjon, verken som følge av misligheter eller utilsiktede feil.

Ved utarbeidelsen av årsregnskapet må ledelsen ta standpunkt til selskapets evne til fortsatt drift og opplyse om forhold av betydning for fortsatt drift. Forutsetningen om fortsatt drift skal legges til grunn for årsregnskapet så lenge det ikke er sannsynlig at virksomheten vil bli avviklet.

Revisors oppgaver og plikter ved revisjonen av årsregnskapet

Vårt mål er å oppnå betryggende sikkerhet for at årsregnskapet som helhet ikke inneholder vesentlig feilinformasjon, verken som følge av misligheter eller utilsiktede feil, og å avgi en revisjonsberetning som inneholder vår konklusjon. Betryggende sikkerhet er en høy grad av sikkerhet, men ingen garanti for at en revisjon utført i samsvar med ISA-ene, alltid vil avdekke vesentlig feilinformasjon. Feilinformasjon kan oppstå som følge av misligheter eller utilsiktede feil.



Feilinformasjon er å anse som vesentlig dersom den enkeltvis eller samlet med rimelighet kan forventes å påvirke de økonomiske beslutningene som brukerne foretar på grunnlag av årsregnskapet.

For videre beskrivelse av revisors oppgaver og plikter vises det til:

<https://revisorforeningen.no/revisjonsberetninger>

BDO AS

Jostein Ø. Iversen
statsautorisert revisor
(elektronisk signert)

Penneo Dokumentnøkkel: PR3HG-HEKTA-JZXR6-B7VN9-PC3W8-TUW7E



PENNEO

Signaturene i dette dokumentet er juridisk bindende. Dokument signert med "Penneo™ - sikker digital signatur". De signerende parter sin identitet er registrert, og er listet nedenfor.

"Med min signatur bekrefter jeg alle datoer og innholdet i dette dokument."

Iversen, Jostein Ødegaard

Partner

På vegne av: BDO AS

Serienummer: no_bankid:9578-5995-4-423423

IP: 188.95.xxx.xxx

2025-06-20 15:06:19 UTC



Penneo Dokumentnøkkel: PR3HG-HEKTA-JZXR6-B7VN9-PC3W8-TUWZE

Dette dokumentet er signert digitalt via [Penneo.com](https://penneo.com). De signerte dataene er validert ved hjelp av den matematiske hashverdien av det originale dokumentet. All kryptografisk bevisføring er innebygd i denne PDF-en for fremtidig validering.

Dette dokumentet er forseglest med et kvalifisert elektronisk segl. For mer informasjon om Penneos kvalifiserte tillitstjenester, se <https://eud.penneo.com>.

Slik kan du bekrefte at dokumentet er originalt

Når du åpner dokumentet i Adobe Reader, kan du se at det er sertifisert av **Penneo A/S**. Dette beviser at innholdet i dokumentet ikke har blitt endret siden tidspunktet for signeringen. Bevis for de individuelle signatørens digitale signaturer er vedlagt dokumentet.

Du kan bekrefte de kryptografiske bevisene ved hjelp av Penneos validator, <https://penneo.com/validator>, eller andre valideringsverktøy for digitale signaturer.



Årsregnskap 2024
Rindal Maskin AS



Resultatregnskap

Rindal Maskin AS

	Note	2024	2023
Driftsinntekter og driftskostnader			
Salgsinntekt			
Annen driftsinntekt		11 316 431	12 336 398
Sum driftsinntekter		<u>120 000</u>	<u>138 000</u>
Varekostnad		<u>11 436 431</u>	<u>12 474 398</u>
Lønnskostnad		1 947 492	3 083 219
Avskrivning av driftsmidler og immaterielle eiendeler	1	4 083 875	4 540 883
Annen driftskostnad	2	1 125 877	1 238 400
Sum driftskostnader		<u>3 778 385</u>	<u>3 580 448</u>
Driftsresultat		<u>10 935 629</u>	<u>12 442 950</u>
		<u>500 802</u>	<u>31 448</u>
Finansinntekter og finanskostnader			
Annen renteinntekt			
Annen rentekostnad		93 093	75 676
Annen finanskostnad		30 504	5 666
Resultat av finansposter		<u>3 372</u>	<u>7 070</u>
		<u>59 217</u>	<u>62 940</u>
Resultat før skattekostnad		<u>560 020</u>	<u>94 388</u>
Skattekostnad på resultat			
	3	126 343	22 224
Årsresultat		<u>433 677</u>	<u>72 164</u>
Overføringer			
Avsatt til utbytte		321 000	0
Avsatt til annen egenkapital		112 677	72 164
Sum overføringer	4	<u>433 677</u>	<u>72 164</u>



Balanse
Rindal Maskin AS

Eiendeler	Note	2024	2023
<i>Varige driftsmidler</i>			
Tomter, bygninger o.a. fast eiendom			
Maskiner og anlegg	2, 5	250 206	258 883
Driftsløsøre, inventar o.a. utstyr	2, 5	3 818 846	4 849 546
Sum varige driftsmidler	2, 5	<u>173 320</u>	<u>259 820</u>
Sum anleggsmidler	2	<u>4 242 372</u>	<u>5 368 249</u>
		<u>4 242 372</u>	<u>5 368 249</u>
Omløpsmidler			
<i>Varer</i>			
Lager av varer og annen beholdning			
Sum varer		<u>6 261 100</u>	<u>5 124 085</u>
		<u>6 261 100</u>	<u>5 124 085</u>
<i>Fordringer</i>			
Kundefordringer			
Andre kortsiktige fordringer		888 486	1 538 815
Sum fordringer		<u>0</u>	<u>147 705</u>
		<u>888 486</u>	<u>1 686 520</u>
<i>Bankinnskudd, kontanter o.l</i>			
Bankinnskudd, kontanter o.l.			
Sum bankinnskudd, kontanter o.l	5	<u>3 923 677</u>	<u>3 714 651</u>
		<u>3 923 677</u>	<u>3 714 651</u>
Sum omløpsmidler		<u>11 073 263</u>	<u>10 525 256</u>
Sum eiendeler		<u>15 315 636</u>	<u>15 893 505</u>




Balanse


Rindal Maskin AS


Egenkapital og gjeld	Note	2024	2023
Egenkapital			
<i>Innskutt egenkapital</i>			
Aksjekapital			
Egne aksjer	4	540 000	540 000
Sum innskutt egenkapital	4, 6	<u>-55 000</u>	<u>-5 000</u>
		<u>485 000</u>	<u>535 000</u>
<i>Opptjent egenkapital</i>			
Annen egenkapital			
Sum opptjent egenkapital	4	<u>13 381 093</u>	<u>13 318 417</u>
		<u>13 381 093</u>	<u>13 318 417</u>
Sum egenkapital		<u>13 866 093</u>	<u>13 853 417</u>
Gjeld			
<i>Avsetning for forpliktelser</i>			
Utsatt skatt			
Sum avsetning for forpliktelser	3	<u>664</u>	<u>35 147</u>
		<u>664</u>	<u>35 147</u>
<i>Kortsiktig gjeld</i>			
Leverandørgjeld			
Betalbar skatt		118 015	310 612
Skyldig offentlige avgifter	3	160 826	29 573
Utbytte		409 544	1 006 044
Annen kortsiktig gjeld		321 000	0
Sum kortsiktig gjeld		<u>439 494</u>	<u>658 713</u>
		<u>1 448 879</u>	<u>2 004 941</u>
Sum gjeld		<u>1 449 543</u>	<u>2 040 088</u>
Sum egenkapital og gjeld		<u>15 315 636</u>	<u>15 893 505</u>

Rindal, 19.06.2025
Styret i Rindal Maskin AS


Ingrid Rognefog
styreleder


Birger Bakken
styremedlem


Rune Røen
styremedlem/daglig leder


Frode Røen
styremedlem


Anne Rognefog
styremedlem



Regnskapsprinsipper

Årsregnskapet er satt opp i samsvar med regnskapsloven og god regnskapsskikk for små foretak.

Forutsetningen om fortsatt drift er lagt til grunn ved utarbeidelsen.

Bruk av estimater

Utarbeidelse av regnskap i samsvar med regnskapsloven krever bruk av estimater. Videre krever anvendelse av selskapets regnskapsprinsipper at ledelsen må utøve skjønn.

Salgsinntekter

Inntekter ved salg av varer og tjenester vurderes til virkelig verdi av vederlaget, netto etter fradrag for merverdiavgift, returer, rabatter og andre avslag.

Salg av tjenester inntektsføres etter hvert som de er levert.

Klassifisering og vurdering av balanseposter

Eiendeler bestemt til varig eie eller bruk er klassifisert som anleggsmidler. Anleggsmidler er vurdert til anskaffelseskost. Omløpsmidler og kortsiktig gjeld omfatter normalt poster som forfaller til betaling innen ett år etter balansedagen, samt poster som knytter seg til varekretsløpet. Omløpsmidler vurderes til laveste verdi av anskaffelseskost og antatt virkelig verdi.

Fordringer klassifiseres som omløpsmidler hvis de skal tilbakebetales i løpet av ett år. For gjeld er analoge kriterier lagt til grunn. Første års avdrag på langsiktige fordringer og langsiktig gjeld klassifiseres likevel ikke som omløpsmiddel og kortsiktig gjeld.

Enkelte poster er vurdert etter andre regler. Postene det gjelder vil være blant de postene som omhandles nedenfor.

Varige driftsmidler

Varige driftsmidler balanseføres og avskrives lineært til restverdi over driftsmidlenes forventede utnyttbare levetid. Ved endring i avskrivningsplan fordeles virkningen over gjenværende avskrivningstid ("knekkpunktmetoden"). Vedlikehold av driftsmidler kostnadsføres løpende. Påkostninger eller forbedringer tillegges driftsmidlets kostpris og avskrives i takt med driftsmidlet. Skillet mellom vedlikehold og påkostning/forbedring regnes i forhold til driftsmidlets stand ved kjøp av driftsmidlet. Tomter avskrives ikke.

Varer

Lager av innkjøpte varer er vurdert til det laveste av anskaffelseskost etter FIFO-prinsippet, og netto salgsverdi. Egentilvirkede ferdigvarer og varer under tilvirkning vurderes til variabel tilvirkningskost.

Fordringer

Kundefordringer og andre fordringer er oppført i balansen til pålydende etter fradrag for avsetning til forventet tap. Avsetning for tap gjøres på grunnlag av individuelle vurderinger av de enkelte fordringene.

I tillegg gjøres det for øvrige kundefordringer en uspesifisert avsetning for å dekke antatt tap.

Pensjoner

Premier til innskuddsbasert pensjonsordning organisert gjennom livsforsikringsselskap kostnadsføres den perioden innskuddet gjelder og inngår blant lønnskostnader i resultatregnskapet. Pensjonsforpliktelser knyttet til AFP-ordning for selskapets ansatte balanseføres ikke. Forpliktelser eller pensjonsmidler knyttet til kollektiv forsikret pensjonsordning balanseføres ikke.

Skatt

Skattekostnaden i resultatregnskapet omfatter både periodens betalbare skatt og endring i utsatt skatt. Utsatt skatt beregnes med 22 % på grunnlag av de midlertidige forskjeller som eksisterer mellom regnskapsmessige og skattemessige verdier, samt eventuelt ligningsmessig underskudd til fremføring ved utgangen av regnskapsåret. Skatteøkende og skattereduserende midlertidige forskjeller som reverserer eller kan reversere i samme periode er utlignet og nettoført. Utsatt skatt på merverdier i forbindelse med oppkjøp av datterselskap blir ikke utlignet.

Netto utsatt skattefordel balanseføres ikke, i samsvar med unntaksreglene for små foretak.



Note 1 Lønnskostnader, antall ansatte, godtgjørelser, lån til ansatte mm

Lønnskostnader	2024
Lønninger	3 710 586
Arbeidsgiveravgift	245 257
Pensjonskostnader	109 257
Andre ytelser	18 776
Sum	4 083 875

Gjennomsnittlig antall årsverk sysselsatt i regnskapsåret 6

Det er ikke gitt lån eller sikkerhetsstillelser til styrets medlemmer, eller medlemmer av annet administrasjons-, ledelses- eller kontrollorgan.

Note 2 Anleggsmidler

	Bygninger og tomter	Maskiner og anlegg	Driftsløsøre, inventar ol.	Sum
Anskaffelseskost pr. 01.01.24	1 257 073	15 821 726	432 900	17 511 699
= Anskaffelseskost 31.12.24	1 257 073	15 821 726	432 900	17 511 699
Akkumulerte avskrivninger 31.12.24	1 006 866	12 002 881	259 580	13 269 327
= Bokført verdi 31.12.24	250 206	3 818 845	173 320	4 242 371
Årets ordinære avskrivninger	8 677	1 030 700	86 500	1 125 877
Økonomisk levetid	7-10 år	2-20 år	5 år	

Note 3 Skatt

Årets skattekostnad	2024	2023
Resultatført skatt på ordinært resultat:		
Betalbar skatt	160 826	29 573
Endring i utsatt skatt	-34 483	-7 349
Skattekostnad ordinært resultat	126 343	22 224
Skattepliktig inntekt:		
Resultat før skatt	560 020	94 388
Permanente forskjeller	14 268	6 626
Endring i midlertidige forskjeller	156 739	33 407
Skattepliktig inntekt	731 027	134 421
Betalbar skatt i balansen:		
Betalbar skatt på årets resultat	160 826	29 573
Sum betalbar skatt i balansen	160 826	29 573



Skatteeffekten av midlertidige forskjeller som har gitt opphav til utsatt skatt og utsatte skattefordeler, spesifisert på typer av midlertidige forskjeller

	2024	2023	Endring
Varige driftsmidler	-78 480	74 804	153 284
Fordringer	13 535	0	-13 535
Gevinst - og tapskonto	67 963	84 954	16 991
Sum	3 018	159 757	156 739
Grunnlag for utsatt skatt	3 018	159 757	156 739
Utsatt skatt (22 %)	664	35 147	34 483

Note 4 Egenkapital

	Aksjekapital	Egne aksjer	Annen egenkapital	Sum egenkapital
Pr. 01.01.	540 000	-5 000	13 318 417	13 853 417
Kjøp av egne aksjer	0	-50 000	-50 000	-100 000
Foreslått utbytte	0	0	-321 000	-321 000
Årets resultat	0	0	433 677	433 677
Pr. 31.12.	540 000	-55 000	13 381 093	13 866 093

Note 5 Fordringer, gjeld, pantstillelser og garantier m.v

Limit på kassekreditt utgjør kr 400 000 og er sikret med pant i eiendeler.

Balanseført verdi av pantsatte eiendeler

Tomter, bygninger o.a fast eiendom	250 206
Maskiner og anlegg	3 818 846
Sum	4 069 052

Sperret bankkonto kr 432 561 gjelder Kvammen Grustak.



Note 6 Omsetning egne aksjer

Selskapet har i løpet av 2023 og 2024 kjøpt 55 aksjer til kr 110 000. Kjøpet er gjennomført for å innløse gamle aksjonærer.

Selskapet har nylig oppdaget at ervervet av egne aksjer er i strid med reglene i asl. §9-4. For å rette opp i forholdet vil selskapet i umiddelbar fremtid slette de egne aksjene ved nedsetting av aksjekapitalen.

Beholdning egne aksjer	Antall	Pålydende verdi	Andel av aksjekapitalen
Pr. 01.01.	5	-5 000	1 %
Kjøp av egne aksjer	50	-50 000	9 %
Salg av egne aksjer	0	0	0 %
Pr. 31.12.	55	-55 000	10 %