



ÅRSREGNSKAPET FOR REGNSKAPSÅRET 2023 - GENERELL INFORMASJON

Enheten

Organisasjonsnummer: 814 737 942
Organisasjonsform: Aksjeselskap
Foretaksnavn: TEKLEI CONSULTING AS
Forretningsadresse: c/o Leif Teksum
Sandviksbodene 2B
5035 BERGEN

Regnskapsår

Årsregnskapets periode: 01.01.2023 - 31.12.2023

Konsern

Morselskap i konsern: Nei

Regnskapsregler

Regler for små foretak benyttet: Ja
Benyttet ved utarbeidelsen av årsregnskapet til selskapet: Regnskapslovens alminnelige regler

Årsregnskapet fastsatt av kompetent organ

Bekreftet av representant for selskapet: TEKSUM LEIF
Dato for fastsettelse av årsregnskapet: 02.04.2024

Grunnlag for avgivelse

År 2023: Årsregnskapet er elektronisk innlevert
År 2022: Tall er hentet fra elektronisk innlevert årsregnskap fra 2023

Det er ikke krav til at årsregnskapet m.v. som sendes til Regnskapsregisteret er undertegnet. Kontrollen på at dette er utført ligger hos revisor/enhetens øverste organ. Sikkerheten ivaretas ved at innsender har rolle/rettighet for innsending av årsregnskapet via Altinn, og ved at det bekreftes at årsregnskapet er fastsatt av kompetent organ.

Brønnøysundregistrene, 18.03.2025



Resultatregnskap

Beløp i: NOK	Note	2023	2022
RESULTATREGNSKAP			
Inntekter			
Salgsinntekt		1 005 700	896 250
Sum inntekter		1 005 700	896 250
Kostnader			
Lønnskostnad	1, 2	195 654	261 300
Avskrivning av driftsmidler og immaterielle eiendeler	3	3 300	1 393
Nedskrivning av varige driftsmidler og immaterielle eiendeler	3		
Annen driftskostnad		1 849 403	261 121
Sum kostnader		2 048 358	523 814
Driftsresultat		-1 042 658	372 436
Finansinntekter og finanskostnader			
Annen renteinntekt		55 419	135 420
Annen finansinntekt		1 243 992	198 171
Sum finansinntekter		1 299 411	333 591
Verdireduksjon markedsbaserte omløpsmidler			1 365 265
Annen rentekostnad		941	48 705
Annen finanskostnad			239 937
Sum finanskostnader		941	1 653 907
Netto finans		1 298 470	-1 320 315
Ordinært resultat før skattekostnad		255 812	-947 879
Skattekostnad på resultat	4	95 245	134 213
Ordinært resultat etter skattekostnad		160 567	-1 082 093
Årsresultat		160 567	-1 082 092
Årsresultat etter minoritetsinteresser		160 567	-1 082 093
Totalresultat		160 567	-1 082 093



Resultatregnskap

Beløp i: NOK	Note	2023	2022
Overføringer og disponeringer			
Ordinært utbytte		100 000	
Avsatt til annen egenkapital		60 567	-1 082 092
Sum overføringer og disponeringer		160 567	-1 082 092



Balanse

Beløp i: NOK	Note	2023	2022
BALANSE - EIENDELER			
Anleggsmidler			
Immaterielle eiendeler			
Utsatt skattefordel	4		
Varige driftsmidler			
Driftsløsøre, inventar o.a. utstyr	3	12 020	15 320
Sum varige driftsmidler	3	12 020	15 320
Finansielle anleggsmidler			
Investeringer i tilknyttet selskap		25 000	25 000
Investeringer i aksjer og andeler	5	4 615 875	2 726 346
Andre langsiktige fordringer	2		
Sum finansielle anleggsmidler		4 640 875	2 751 346
Sum anleggsmidler		4 652 895	2 766 665
Omløpsmidler			
Varer			
Fordringer			
Kundefordringer		146 250	295 816
Andre kortsiktige fordringer			1 200 000
Sum fordringer		146 250	1 495 816
Investeringer			
Aksjer og andeler i foretak i samme konsern	5		
Markedsbaserte aksjer	5		
Markedsbaserte obligasjoner	5		
Andre markedsbaserte finansielle instrumenter	5		
Bankinnskudd, kontanter og lignende			
Bankinnskudd, kontanter o.l.		2 163 344	2 622 284
Sum bankinnskudd, kontanter og lignende		2 163 344	2 622 284
Sum omløpsmidler		2 309 594	4 118 100



Balanse

Beløp i: NOK	Note	2023	2022
SUM EIENDELER		6 962 488	6 884 766
BALANSE - EGENKAPITAL OG GJELD			
Egenkapital			
Innskutt egenkapital			
Aksjekapital		330 000	330 000
Overkurs		4 395 000	4 395 000
Annen innskutt egenkapital		-5 666	-5 666
Sum innskutt egenkapital		4 719 334	4 719 334
Opptjent egenkapital			
Annen egenkapital		1 873 697	1 813 130
Sum opptjent egenkapital		1 873 697	1 813 130
Sum egenkapital		6 593 031	6 532 464
Gjeld			
Langsiktig gjeld			
Utsatt skatt	4	2 644	797
Sum avsetninger for forpliktelser		2 644	797
Annen langsiktig gjeld			
Sum langsiktig gjeld		2 644	797
Kortsiktig gjeld			
Leverandørgjeld		270	788
Betalbar skatt	4	93 398	133 416
Skyldig offentlige avgifter		149 583	188 701
Utbytte		100 000	
Annen kortsiktig gjeld		23 562	28 600
Sum kortsiktig gjeld		366 813	351 505
Sum gjeld		369 457	352 302
SUM EGENKAPITAL OG GJELD		6 962 488	6 884 766



Balanse

Beløp i: NOK	Note	2023	2022
---------------------	-------------	-------------	-------------



Brønnøysundregistrene

ÅRSREGNSKAP FOR REGNSKAPSÅRET 2023 - GENERELL INFORMASJON

Journalnummer: 2024 428899

Enheten

Organisasjonsnummer: 814 737 942
Organisasjonsform: Aksjeselskap
Foretaksnavn: TEKLEI CONSULTING AS
Forretningsadresse: c/o Leif Teksum
Sandviksbodene 2B
5035 BERGEN

Regnskapsår

Årsregnskapets periode: 01.01.2023 - 31.12.2023

Konsern

Morselskap i konsern: Nei

Regnskapsregler

Regler for små foretak benyttet: Ja
Benyttet ved utarbeidelsen av
årsregnskapet til selskapet: Regnskapslovens alminnelige regler

Årsregnskapet fastsatt av kompetent organ

Bekreftet av representant for selskapet: TEKSUM LEIF
Dato for fastsettelse av årsregnskapet: 02.04.2024

Revisjon

Selskapet har besluttet at årsregnskapet
ikke skal revideres: Ja
Årsregnskapet er utarbeidet av ekstern
autorisert regnskapsfører: Ja
Ekstern autorisert regnskapsfører har i
løpet av regnskapsåret bistått ved den
løpende regnskapsføringen eller utført
andre tjenester for selskapet enn å
utarbeide årsregnskapet: Ja

Grunnlag for avgivelse

År 2023: Årsregnskap er elektronisk innlevert.
År 2022: Tall er hentet fra elektronisk innlevert årsregnskap fra 2023.

Det er ikke krav til at årsregnskapet m.v. som sendes til Regnskapsregisteret er undertegnet. Kontrollen på at dette er utført ligger hos revisor/enhetens øverste organ. Sikkerheten ivaretas ved at innsender har rolle/rettighet for innsending av årsregnskapet via Altinn, og ved at det bekreftes at årsregnskapet er fastsatt av kompetent organ.

Brønnøysundregistrene, 23.05.2024

Brønnøysundregistrene
Postadresse: Postboks 900, 8910 Brønnøysund
Telefon: 75 00 75 00
E-post: firmapost@brreg.no Internett: www.brreg.no
Organisasjonsnummer: 974 760 673



Organisasjonsnr: 814 737 942
TEKLEI CONSULTING AS

RESULTATREGNSKAP

Beløp i: NOK	Note	2023	2022
RESULTATREGNSKAP			
Inntekter			
Salgsinntekt		1 005 700	896 250
Sum inntekter		1 005 700	896 250
Kostnader			
Lønnskostnad	1, 2	195 654	261 300
Avskrivning av driftsmidler og immaterielle eiendeler	3	3 300	1 393
Nedskrivning av varige driftsmidler og immaterielle eiendeler	3		
Annen driftskostnad		1 849 403	261 121
Sum kostnader		2 048 358	523 814
Driftsresultat		-1 042 658	372 436
Finansinntekter og finanskostnader			
Annen renteinntekt		55 419	135 420
Annen finansinntekt		1 243 992	198 171
Sum finansinntekter		1 299 411	333 591
Verdireduksjon			
markedsbaserte omløpsmidler			1 365 265
Annen rentekostnad		941	48 705
Annen finanskostnad			239 937
Sum finanskostnader		941	1 653 907
Netto finans		1 298 470	-1 320 315
Ordinært resultat før skattekostnad			
Skattekostnad på resultat	4	255 812	-947 879
Ordinært resultat etter skattekostnad		95 245	134 213
Årsresultat		160 567	-1 082 093
Årsresultat etter minoritetsinteresser			
		160 567	-1 082 093
Totalresultat		160 567	-1 082 093
Overføringer og disponeringer			
Ordinært utbytte		100 000	
Avsatt til annen egenkapital		60 567	-1 082 092



Sum overføringer og
disponeringer

160 567

-1 082 092



Organisasjonsnr: 814 737 942
TEKLEI CONSULTING AS

BALANSE

Beløp i: NOK	Note	2023	2022
BALANSE - EIENDELER			
Anleggsmidler			
Immaterielle eiendeler			
Utsatt skattefordel	4		
Varige driftsmidler			
Driftsløsøre, inventar o. a. utstyr			
	3	12 020	15 320
Sum varige driftsmidler	3	12 020	15 320
Finansielle anleggsmidler			
Investeringer i tilknyttet selskap			
		25 000	25 000
Investeringer i aksjer og andeler			
	5	4 615 875	2 726 346
Andre langsiktige fordringer			
	2		
Sum finansielle anleggsmidler		4 640 875	2 751 346
Sum anleggsmidler		4 652 895	2 766 665
Omløpsmidler			
Varer			
Fordringer			
Kundefordringer			
		146 250	295 816
Andre kortsiktige fordringer			
			1 200 000
Sum fordringer		146 250	1 495 816
Investeringer			
Aksjer og andeler i foretak i samme konsern			
	5		
Markedsbaserte aksjer			
	5		
Markedsbaserte obligasjoner			
	5		
Andre markedsbaserte finansielle instrumenter			
	5		
Bankinnskudd, kontanter og lignende			
Bankinnskudd, kontanter o. l.			
		2 163 344	2 622 284
Sum bankinnskudd, kontanter og lignende		2 163 344	2 622 284
Sum omløpsmidler		2 309 594	4 118 100
SUM EIENDELER		6 962 488	6 884 766



BALANSE - EGENKAPITAL OG GJELD

Egenkapital

Innskutt egenkapital

Aksjekapital	330 000	330 000
Overkurs	4 395 000	4 395 000
Annen innskutt egenkapital	-5 666	-5 666
Sum innskutt egenkapital	4 719 334	4 719 334

Opptjent egenkapital

Annen egenkapital	1 873 697	1 813 130
Sum opptjent egenkapital	1 873 697	1 813 130

Sum egenkapital	6 593 031	6 532 464
------------------------	------------------	------------------

Gjeld

Langsiktig gjeld

Utsatt skatt	4	2 644	797
Sum avsetninger for forpliktelser		2 644	797
Annen langsiktig gjeld			
Sum langsiktig gjeld		2 644	797

Kortsiktig gjeld

Leverandørgjeld		270	788
Betalbar skatt	4	93 398	133 416
Skyldig offentlige avgifter		149 583	188 701
Utbytte		100 000	
Annen kortsiktig gjeld		23 562	28 600
Sum kortsiktig gjeld		366 813	351 505

Sum gjeld		369 457	352 302
------------------	--	----------------	----------------

SUM EGENKAPITAL OG GJELD		6 962 488	6 884 766
---------------------------------	--	------------------	------------------



Organisasjonsnr: 814 737 942
TEKLEI CONSULTING AS

NOTEOPPLYSNINGER - SELSKAP - alle poster oppgitt i hele tall

Note

Antall årsverk i regnskapsåret
1.00

Sum Beløp

Balanseført verdi 31.12. Varige driftsmidler Immaterielle eiend.

Konsernregnskap

Morselskapet sitt navn

Forretningskontor for morselskapet

Begrunnelse for at datterselskap er utelatt fra konsolideringen

Samlet beløp - tilknyttet selskap Årets Fjorårets

Samlet beløp - foretak i samme konsern Årets Fjorårets

Samlet beløp - foretak i samme konsern Årets Fjorårets

Samlet beløp - felles kontrollert virksomhet Årets Fjorårets


Pantstillelse Beløp

Beholdning av egne aksjer Antall Pålydende Andel av aksjek.



 BankID Signing
Leif Teksum
2024-04-10

 BankID Signing
Linn Teksum
2024-04-10

 BankID Signing
Beate Stettermark Korsæen
2024-04-11

 BankID Signing
Espen Teksum
2024-04-15

Årsregnskap 2023 Teklei Consulting AS

**Resultatregnskap
Balanse
Noter til regnskapet**

Org.nr.: 814 737 942




Resultatregnskap

Teklei Consulting AS

	Note	2023	2022
Salgsinntekt		1 005 700	896 250
Sum driftsinntekter		1 005 700	896 250
Lønnskostnad	1, 2	195 654	261 300
Avskrivning av driftsmidler og immaterielle eiendeler	3	3 300	1 393
Annen driftskostnad		1 849 403	261 121
Sum driftskostnader		2 048 358	523 814
Driftsresultat		-1 042 658	372 436
Finansinntekter og finanskostnader			
Renteinntekt fra tilknyttet selskap		0	135 420
Annen renteinntekt		55 419	0
Annen finansinntekt		1 243 992	198 171
Verdireduksjon markedsbaserte omløpsmidler		0	1 365 265
Rentekostnad til tilknyttet selskap		0	48 705
Annen rentekostnad		941	0
Annen finanskostnad		0	239 937
Resultat av finansposter		1 298 470	-1 320 315
Resultat før skattekostnad		255 812	-947 879
Skattekostnad på resultat	4	95 245	134 213
Årsresultat		160 567	-1 082 092
Overføringer			
Avsatt til utbytte		100 000	0
Avsatt til annen egenkapital		60 567	-1 082 092
Sum overføringer		160 567	-1 082 092

 BankID Signing
Leif Teksum
2024-04-10

 BankID Signing
Linn Teksum
2024-04-10

 BankID Signing
Beate Stettermark Korsæen
2024-04-11

 BankID Signing
Espen Teksum
2024-04-15
2022



Balanse

Teklei Consulting AS



Eiendeler	Note	2023	2022
Anleggsmidler			
Varige driftsmidler			
Driftsløsøre, inventar o.a. utstyr	3	12 020	15 320
Sum varige driftsmidler	3	12 020	15 320
Finansielle anleggsmidler			
Investeringer i tilknyttet selskap		25 000	25 000
Investeringer i aksjer og andeler	5	4 615 875	2 726 346
Sum finansielle anleggsmidler		4 640 875	2 751 346
Sum anleggsmidler		4 652 895	2 766 665
Omløpsmidler			
Fordringer			
Kundefordringer		146 250	295 816
Andre kortsiktige fordringer		0	1 200 000
Sum fordringer		146 250	1 495 816
Bankinnskudd, kontanter o.l.		2 163 344	2 622 284
Sum omløpsmidler		2 309 594	4 118 100
Sum eiendeler		6 962 488	6 884 766



Balanse

Teklei Consulting AS



Egenkapital og gjeld	Note	2023	2022
Egenkapital			
Innskutt egenkapital			
Aksjekapital		330 000	330 000
Overkurs		4 395 000	4 395 000
Annen innskutt egenkapital		-5 666	-5 666
Sum innskutt egenkapital		4 719 334	4 719 334
Opptjent egenkapital			
Annen egenkapital		1 873 697	1 813 130
Sum opptjent egenkapital		1 873 697	1 813 130
Sum egenkapital		6 593 031	6 532 464
Gjeld			
Avsetning for forpliktelser			
Utsatt skatt	4	2 644	797
Sum avsetning for forpliktelser		2 644	797
Kortsiktig gjeld			
Leverandørgjeld		270	788
Betalbar skatt	4	93 398	133 416
Skyldig offentlige avgifter		149 583	188 701
Utbytte		100 000	0
Annen kortsiktig gjeld		23 562	28 600
Sum kortsiktig gjeld		366 813	351 505
Sum gjeld		369 457	352 302
Sum egenkapital og gjeld		6 962 488	6 884 766

Bergen, 02.04.2024
Styret i Teklei Consulting AS

TEKSUM LEIF
styreleder/daglig leder

Beate Slettemark Korsøen
styremedlem

Linn Teksum
styremedlem

Espen Teksum
styremedlem

Teklei Consulting AS

Side 4



Regnskapsprinsipper

Årsregnskapet er satt opp i samsvar med regnskapsloven og NRS 8 - God regnskapsskikk fr

Valuta

Pengeposter i utenlandsk valuta vurderes iht. kursen ved regnskapsårets slutt.

Driftsinntekter

Inntektsføring ved salg av varer skjer på leveringstidspunktet. Tjenester inntektsføres etter hvert som de leveres.

Skatt

Skattekostnaden i resultatregnskapet omfatter både periodens betalbare skatt og endring i utsatt skatt. Utsatt skatt er beregnet med 22 % på grunnlag av de midlertidige forskjeller som eksisterer mellom regnskapsmessige og skattemessige verdier, samt ligningsmessig underskudd til fremføring ved utgangen av regnskapsåret. Skatteøkende og skattereduserende midlertidige forskjeller som reverserer eller kan reverseres i samme periode er utlignet og nettoført.

Klassifisering og vurdering av anleggsmidler

Anleggsmidler omfatter eiendeler bestemt til varig eie og bruk. Anleggsmidler er vurdert til anskaffelseskost. Varige driftsmidler balanseføres og avskrives over driftsmidlets økonomiske levetid. Avskrivningsperioden for fast eiendom anskaffet etter 2009 er dekomponert i en del som gjelder råbygget og en del som gjelder faste tekniske installasjoner. Varige driftsmidler nedskrives til gjenvinnbart beløp ved verdifall som forventes ikke å være forbigående. Gjenvinnbart beløp er det høyeste av netto salgsverdi og verdi i bruk. Verdi i bruk er nåverdi av fremtidige kontantstrømmer knyttet til eiendelen. Nedskrivningen reverseres når grunnlaget for nedskrivningen ikke lenger er til stede.

Klassifisering og vurdering av omløpsmidler

Omløpsmidler og kortsiktig gjeld omfatter normalt poster som forfaller til betaling innen ett år etter balansedagen, samt poster som knytter seg til varekretsløpet. Omløpsmidler vurderes til laveste verdi av anskaffelseskost og virkelig verdi.

Fordringer

Kundefordringer og andre fordringer oppføres til pålydende etter fradrag for avsetning til forventet tap. Avsetning til tap gjøres på grunnlag av en individuell vurdering av de enkelte fordringene.

Note 1 Lønnskostnader og ytelser, godtgjørelser til daglig leder, styret og revisor

Lønnskostnader

	2023	2022
Lønninger	171 450	228 600
Arbeidsgiveravgift	24 174	32 233
Andre ytelser	30	467
Sum	195 654	261 300


Selskapet har i 2023 sysselsatt 1 årsverk.

Note 2 Lån og sikkerhetsstillelse til ledende personer

Selskapet har ikke gitt lån eller sikkerhetsstillelse til ledende personer, aksjeeiere med videre.

 BankID Signing
Leif Teksrum
2024-04-10

 BankID Signing
Linn Teksrum
2024-04-10

 BankID Signing
Beate Stettermark Korsæen
2024-04-11

 BankID Signing
Espen Teksrum
2024-04-15



Note 3 Anleggsmidler

	Driftsløsøre, inventar ol.	
Anskaffelseskost pr. 01.01.23	16 712	
Anskaffelseskost 31.12.23	16 712	
Akkumulerte avskrivninger 31.12.23	4 693	4 693
Av- og nedskrivninger pr. 31.12.23	4 693	4 693
Bokført verdi 31.12.23	12 019	12 019
Årets ordinære avskrivninger	3 300	3 300
Økonomisk levetid	5 år	

 BankID Signing
Leif Teksrum
2024-04-10

 BankID Signing
Linn Teksrum
2024-04-10

 BankID Signing
Beate Stettermark Korsæen
2024-04-11

 BankID Signing
Espen Teksrum
2024-04-15

Note 4 Skatt

Årets skattekostnad	2023	2022
Resultatført skatt på ordinært resultat:		
Betalbar skatt	93 398	133 416
Endring i utsatt skatt	1 847	797
Skattekostnad ordinært resultat	95 245	134 213

Skattepliktig inntekt:		
Resultat før skatt	255 812	-947 879
Permanente forskjeller	177 122	1 557 934
Endring i midlertidige forskjeller	-8 399	-3 621
Skattepliktig inntekt	424 535	606 434

Betalbar skatt i balansen:		
Betalbar skatt på årets resultat	93 398	133 416
Sum betalbar skatt i balansen	93 398	133 416

Skatteeffekten av midlertidige forskjeller som har gitt opphav til utsatt skatt og utsatte skattefordeler, spesifisert på typer av midlertidige forskjeller

	2023	2022	Endring
Varige driftsmidler	12 020	3 621	-8 399
Sum	12 020	3 621	-8 399
Grunnlag for utsatt skatt	12 020	3 621	-8 399
Utsatt skatt (22 %)	2 644	797	-1 848




Note 5 Aksjer og andeler


Selskapet bruker kostprinsippet ved vurderinger av investeringer i andre selskaper som ikke markedsbaserte aksjer eller andeler.

Spesifikasjon	2023	
Balanseført verdi pr. 31.12	4 615 875	
Anskaffelseskost pr. 31.12	4 615 875	2 726 346

 BankID Signing
Leif Teksum
2024-04-10

 BankID Signing
Linn Teksum
2024-04-10

 BankID Signing
Beate Stettermark Korsæen
2024-04-11

 BankID Signing
Espen Teksum
2024-04-15

2 726 346
2 726 346



Årsregnskap 2023 Teklei Consulting AS

Resultatregnskap
Balanse
Noter til regnskapet

Org.nr.: 814 737 942



Resultatregnskap

Teklei Consulting AS

	Note	2023	2022
Salgsinntekt		1 005 700	896 250
Sum driftsinntekter		1 005 700	896 250
Lønnskostnad	1, 2	195 654	261 300
Avskrivning av driftsmidler og immaterielle eiendeler	3	3 300	1 393
Annen driftskostnad		1 849 403	261 121
Sum driftskostnader		2 048 358	523 814
Driftsresultat		-1 042 658	372 436
Finansinntekter og finanskostnader			
Renteinntekt fra tilknyttet selskap		0	135 420
Annen renteinntekt		55 419	0
Annen finansinntekt		1 243 992	198 171
Verdireduksjon markedsbaserte omløpsmidler		0	1 365 265
Rentekostnad til tilknyttet selskap		0	48 705
Annen rentekostnad		941	0
Annen finanskostnad		0	239 937
Resultat av finansposter		1 298 470	-1 320 315
Resultat før skattekostnad		255 812	-947 879
Skattekostnad på resultat	4	95 245	134 213
Årsresultat		160 567	-1 082 092
Overføringer			
Avsatt til utbytte		100 000	0
Avsatt til annen egenkapital		60 567	-1 082 092
Sum overføringer		160 567	-1 082 092



Balanse

Teklei Consulting AS

Eiendeler	Note	2023	2022
Anleggsmidler			
Varige driftsmidler			
Driftsløsøre, inventar o.a. utstyr	3	12 020	15 320
Sum varige driftsmidler	3	12 020	15 320
Finansielle anleggsmidler			
Investeringer i tilknyttet selskap		25 000	25 000
Investeringer i aksjer og andeler	5	4 615 875	2 726 346
Sum finansielle anleggsmidler		4 640 875	2 751 346
Sum anleggsmidler		4 652 895	2 766 665
Omløpsmidler			
Fordringer			
Kundefordringer		146 250	295 816
Andre kortsiktige fordringer		0	1 200 000
Sum fordringer		146 250	1 495 816
Bankinnskudd, kontanter o.l.		2 163 344	2 622 284
Sum omløpsmidler		2 309 594	4 118 100
Sum eiendeler		6 962 488	6 884 765



Balanse

Teklei Consulting AS

Egenkapital og gjeld	Note	2023	2022
Egenkapital			
Innskutt egenkapital			
Aksjekapital		330 000	330 000
Overkurs		4 395 000	4 395 000
Annen innskutt egenkapital		-5 666	-5 666
Sum innskutt egenkapital		4 719 334	4 719 334
Opptjent egenkapital			
Annen egenkapital		1 873 697	1 813 130
Sum opptjent egenkapital		1 873 697	1 813 130
Sum egenkapital		6 593 031	6 532 464
Gjeld			
Avsetning for forpliktelser			
Utsatt skatt	4	2 644	797
Sum avsetning for forpliktelser		2 644	797
Kortsiktig gjeld			
Leverandørgjeld		270	788
Betalbar skatt	4	93 398	133 416
Skyldig offentlige avgifter		149 583	188 701
Utbytte		100 000	0
Annen kortsiktig gjeld		23 562	28 600
Sum kortsiktig gjeld		366 813	351 505
Sum gjeld		369 457	352 302
Sum egenkapital og gjeld		6 962 488	6 884 766

Bergen, 02.04.2024
Styret i Teklei Consulting AS

TEKSUM LEIF
styreleder/daglig leder

Beate Slettemark Korsøen
styremedlem

Linn Teksum
styremedlem

Espen Teksum
styremedlem



Regnskapsprinsipper

Årsregnskapet er satt opp i samsvar med regnskapsloven og NRS 8 - God regnskapsskikk for små foretak.

Valuta

Pengeposter i utenlandsk valuta vurderes iht. kursen ved regnskapsårets slutt.

Driftsinntekter

Inntektsføring ved salg av varer skjer på leveringstidspunktet. Tjenester inntektsføres etter hvert som de leveres.

Skatt

Skattekostnaden i resultatregnskapet omfatter både periodens betalbare skatt og endring i utsatt skatt. Utsatt skatt er beregnet med 22 % på grunnlag av de midlertidige forskjeller som eksisterer mellom regnskapsmessige og skattemessige verdier, samt ligningsmessig underskudd til fremføring ved utgangen av regnskapsåret. Skatteøkende og skattereduserende midlertidige forskjeller som reverserer eller kan reverseres i samme periode er utlignet og nettoført.

Klassifisering og vurdering av anleggsmidler

Anleggsmidler omfatter eiendeler bestemt til varig eie og bruk. Anleggsmidler er vurdert til anskaffelseskost. Varige driftsmidler balanseføres og avskrives over driftsmidlets økonomiske levetid. Avskrivningsperioden for fast eiendom anskaffet etter 2009 er dekomponert i en del som gjelder råbygget og en del som gjelder faste tekniske installasjoner. Varige driftsmidler nedskrives til gjenvinnbart beløp ved verdifall som forventes ikke å være forbigående. Gjenvinnbart beløp er det høyeste av netto salgsverdi og verdi i bruk. Verdi i bruk er nåverdi av fremtidige kontantstrømmer knyttet til eiendelen. Nedskrivningen reverseres når grunnlaget for nedskrivningen ikke lenger er til stede.

Klassifisering og vurdering av omløpsmidler

Omløpsmidler og kortsiktig gjeld omfatter normalt poster som forfaller til betaling innen ett år etter balansedagen, samt poster som knytter seg til varekretsløpet. Omløpsmidler vurderes til laveste verdi av anskaffelseskost og virkelig verdi.

Fordringer

Kundefordringer og andre fordringer oppføres til pålydende etter fradrag for avsetning til forventet tap. Avsetning til tap gjøres på grunnlag av en individuell vurdering av de enkelte fordringene.

Note 1 Lønnskostnader og ytelser, godtgjørelser til daglig leder, styret og revisor

Lønnskostnader

	2023	2022
Lønninger	171 450	228 600
Arbeidsgiveravgift	24 174	32 233
Andre ytelser	30	467
Sum	195 654	261 300

Selskapet har i 2023 sysselsatt 1 årsverk.

Note 2 Lån og sikkerhetsstillelse til ledende personer

Selskapet har ikke gitt lån eller sikkerhetsstillelse til ledende personer, aksjeeiere med videre.



Note 3 Anleggsmidler

	Driftsløsøre, inventar ol.	Sum
Anskaffelseskost pr. 01.01.23	16 712	16 712
Anskaffelseskost 31.12.23	16 712	16 712
Akkumulerte avskrivninger 31.12.23	4 693	4 693
Av- og nedskrivninger pr. 31.12.23	4 693	4 693
Bokført verdi 31.12.23	12 019	12 019
Årets ordinære avskrivninger	3 300	3 300
Økonomisk levetid	5 år	

Note 4 Skatt

Arets skattekostnad	2023	2022
Resultatført skatt på ordinært resultat:		
Betalbar skatt	93 398	133 416
Endring i utsatt skatt	1 847	797
Skattekostnad ordinært resultat	95 245	134 213
Skattepliktig inntekt:		
Resultat før skatt	255 812	-947 879
Permanente forskjeller	177 122	1 557 934
Endring i midlertidige forskjeller	-8 399	-3 621
Skattepliktig inntekt	424 535	606 434
Betalbar skatt i balansen:		
Betalbar skatt på årets resultat	93 398	133 416
Sum betalbar skatt i balansen	93 398	133 416

Skatteeffekten av midlertidige forskjeller som har gitt opphav til utsatt skatt og utsatte skattefordeler, spesifisert på typer av midlertidige forskjeller

	2023	2022	Endring
Varige driftsmidler	12 020	3 621	-8 399
Sum	12 020	3 621	-8 399
Grunnlag for utsatt skatt	12 020	3 621	-8 399
Utsatt skatt (22 %)	2 644	797	-1 848



Note 5 Aksjer og andeler

Selskapet bruker kostprinsippet ved vurderinger av investeringer i andre selskaper som ikke er markedsbaserte aksjer eller andeler.

Spesifikasjon	2023	2022
Balanseført verdi pr. 31.12	4 615 875	2 726 346
Anskaffelseskost pr. 31.12	4 615 875	2 726 346
