



ÅRSREGNSKAPET FOR REGNSKAPSÅRET 2020 - GENERELL INFORMASJON

Enheten

Organisasjonsnummer:	989 121 405
Organisasjonsform:	Aksjeselskap
Foretaksnavn:	GME LUND HOLDING AS
Forretningsadresse:	Klevaveien 19C 1719 GREÅKER

Regnskapsår

Årsregnskapets periode:	01.01.2020 - 31.12.2020
-------------------------	-------------------------

Konsern

Mørselskap i konsern:	Ja
Konsernregnskap lagt ved:	Ja

Regnskapsregler

Regler for små foretak benyttet:	Ja
Benyttet ved utarbeidelsen av årsregnskapet til selskapet:	Regnskapslovens alminnelige regler
Benyttet ved utarbeidelsen av årsregnskapet til konsernet:	Regnskapslovens alminnelige regler

Årsregnskapet fastsatt av kompetent organ

Bekreftet av representant for selskapet:	Geir Lund
Dato for fastsettelse av årsregnskapet:	09.07.2021

Grunnlag for avgivelse

År 2020: Årsregnskapet er elektronisk innlevert
År 2019: Tall er hentet fra elektronisk innlevert årsregnskap fra 2020

Det er ikke krav til at årsregnskapet m.v. som sendes til Regnskapsregisteret er undertegnet. Kontrollen på at dette er utført ligger hos revisor/enhetens øverste organ. Sikkerheten ivaretas ved at innsender har rolle/rettighet for innsending av årsregnskapet via Altinn, og ved at det bekreftes at årsregnskapet er fastsatt av kompetent organ.

Brønnøysundregistrene, 26.07.2022



Resultatregnskap

Beløp i: NOK	Note	2020	2019
RESULTATREGNSKAP			
Salgsinntekt	2		
Kostnader			
Annen driftskostnad	3	131 111	98 958
Sum kostnader		131 111	98 958
Driftsresultat		-131 111	-98 958
Finansinntekter og finanskostnader			
Inntekt på investering i datterselskap		7 000 000	
Renteinntekt fra foretak i samme konsern	11		
Annen renteinntekt	11	208 951	1 637 082
Annen finansinntekt		164 433	
Sum finansinntekter		7 373 384	1 637 082
Annen rentekostnad		166 342	83 559
Annen finanskostnad		158 772	
Sum finanskostnader		325 114	83 559
Netto finans		7 048 270	1 553 523
Ordinært resultat før skattekostnad		6 917 159	1 454 565
Skattekostnad på ordinært resultat	15	-18 050	320 016
Ordinært resultat etter skattekostnad		6 935 209	1 134 549
Årsresultat		6 935 209	1 134 549
Årsresultat etter minoritetsinteresser		6 935 209	1 134 549
Overføringer og disponeringer			
Ordinært utbytte	8	9 000 000	9 300 000
Overført fra annen egenkapital	8	-2 064 791	-8 165 451
Sum overføringer og disponeringer		6 935 209	1 134 549



Balanse

Beløp i: NOK	Note	2020	2019
BALANSE - EIENDELER			
Anleggsmidler			
Immaterielle eiendeler			
Utsatt skattefordel	15		
Finansielle anleggsmidler			
Investering i datterselskap	7	3 840 477	3 840 477
Andre langsiktige fordringer	11	4 000 000	6 024 376
Sum finansielle anleggsmidler		7 840 477	9 864 853
Sum anleggsmidler		7 840 477	9 864 853
Omløpsmidler			
Varer			
Fordringer			
Andre kortsiktige fordringer	11	25 117 192	14 702
Sum fordringer		25 117 192	14 702
Bankinnskudd, kontanter og lignende			
Bankinnskudd, kontanter o.l.	4	12 772 591	32 300 881
Sum bankinnskudd, kontanter og lignende		12 772 591	32 300 881
Sum omløpsmidler		37 889 783	32 315 583
SUM EIENDELER		45 730 260	42 180 436
BALANSE - EGENKAPITAL OG GJELD			
Egenkapital			
Innskutt egenkapital			
Aksjekapital	8, 9	30 000	30 000
Annen innskutt egenkapital	8	5 537 876	5 537 876
Sum innskutt egenkapital		5 567 876	5 567 876



Balanse

Beløp i: NOK	Note	2020	2019
Opptjent egenkapital			
Annen egenkapital		30 696 418	32 761 208
Udisponert resultat			
Sum opptjent egenkapital		30 696 418	32 761 208
Sum egenkapital	8	36 264 294	38 329 084
Gjeld			
Langsiktig gjeld			
Utsatt skatt	15	791 263	791 263
Sum avsetninger for forpliktelser		791 263	791 263
Annen langsiktig gjeld			
Sum langsiktig gjeld		791 263	791 263
Kortsiktig gjeld			
Gjeld til kredittinstitusjoner		4 638 559	34 862
Leverandørgjeld		20 000	
Betalbar skatt	13, 15		122 016
Annen kortsiktig gjeld	11	4 016 144	2 903 211
Sum kortsiktig gjeld		8 674 703	3 060 089
Sum gjeld		9 465 966	3 851 352
SUM EGENKAPITAL OG GJELD		45 730 260	42 180 436



Konsernets resultatregnskap

Beløp i: NOK	Note	2020	2019
RESULTATREGNSKAP			
Inntekter			
Salgsinntekt	1, 2	321 101 582	256 912 893
Annen driftsinntekt		12 000	100 950
Sum inntekter		321 113 582	257 013 843
Kostnader			
Endring i beholdning av varer under tilvirkning og ferdig tilvirkede varer		128 814	-4 572 975
Varekostnad		205 188 054	165 409 159
Lønnskostnad	3	74 357 448	64 399 416
Avskrivning av driftsmidler og immaterielle eiendeler	5	2 287 150	2 803 637
Annen driftskostnad	3, 10	24 986 550	23 949 149
Sum kostnader		306 948 016	251 988 386
Driftsresultat		14 165 566	5 025 457
Finansinntekter og finanskostnader			
Renteinntekt fra foretak i samme konsern	11		
Annen renteinntekt	11	539 380	275 519
Annen finansinntekt	14	3 270 018	553 863
Sum finansinntekter		3 809 398	829 382
Annen rentekostnad		355 147	139 557
Annen finanskostnad	14	3 404 510	2 147 333
Sum finanskostnader		3 759 657	2 286 890
Netto finans		49 741	-1 457 508
Ordinært resultat før skattekostnad	13	14 215 307	3 567 949
Skattekostnad på ordinært resultat	13	3 106 051	447 629
Ordinært resultat etter skattekostnad		11 109 256	3 120 320
Årsresultat	8	11 109 256	3 120 320
Årsresultat etter minoritetsinteresser		11 109 255	3 120 318



Konsernets resultatregnskap

Beløp i: NOK	Note	2020	2019
Overføringer og disponeringer			
Ordinært utbytte	8	9 000 000	9 300 000
Overført fra annen egenkapital	8	2 109 255	-6 179 682
Sum overføringer og disponeringer		11 109 255	3 120 318



Konsernets balanse

Beløp i: NOK	Note	2020	2019
BALANSE - EIENDELER			
Anleggsmidler			
Immaterielle eiendeler			
Varige driftsmidler			
Tomter, bygninger o.a. fast eiendom	5, 12	35 702 333	36 476 120
Driftsløsøre, inventar o.a. utstyr	5, 12	5 518 670	3 305 515
Sum varige driftsmidler		41 221 003	39 781 635
Finansielle anleggsmidler			
Investering i datterselskap	7		
Investeringer i aksjer og andeler	7	254 730	254 730
Andre langsiktige fordringer	11		
Sum finansielle anleggsmidler		254 730	254 730
Sum anleggsmidler		41 475 733	40 036 365
Omløpsmidler			
Varer			
Varer		23 002 390	20 833 702
Sum varer	6, 12	23 002 390	20 833 702
Fordringer			
Kundefordringer	12	31 447 033	26 888 173
Andre kortsiktige fordringer	11	16 283 725	6 915 587
Sum fordringer		47 730 758	33 803 760
Bankinnskudd, kontanter og lignende			
Bankinnskudd, kontanter o.l.	4	43 849 515	44 786 508
Sum bankinnskudd, kontanter og lignende		43 849 515	44 786 508
Sum omløpsmidler		114 582 663	99 423 970
SUM EIENDELER		156 058 396	139 460 335



Konsernets balanse

Beløp i: NOK	Note	2020	2019
BALANSE - EGENKAPITAL OG GJELD			
Egenkapital			
Innskutt egenkapital			
Aksjekapital	8, 9	30 000	30 000
Annen innskutt egenkapital	8	5 537 876	5 537 876
Sum innskutt egenkapital		5 567 876	5 567 876
Opptjent egenkapital			
Annen egenkapital	8	71 446 106	69 336 851
Udisponert resultat			
Sum opptjent egenkapital		71 446 106	69 336 851
Sum egenkapital		77 013 982	74 904 727
Gjeld			
Langsiktig gjeld			
Utsatt skatt	13	2 571 953	2 595 543
Sum avsetninger for forpliktelser		2 571 953	2 595 543
Annen langsiktig gjeld			
Gjeld til kredittinstitusjoner	12	11 687 500	13 812 500
Sum annen langsiktig gjeld		11 687 500	13 812 500
Sum langsiktig gjeld		14 259 453	16 408 043
Kortsiktig gjeld			
Gjeld til kredittinstitusjoner	12	11 835 412	4 512 832
Leverandørgjeld		23 882 129	27 361 401
Betalbar skatt	13	3 147 510	987 341
Skyldig offentlige avgifter		5 419 665	6 390 696
Annen kortsiktig gjeld	11	20 500 245	8 895 295
Sum kortsiktig gjeld		64 784 961	48 147 565
Sum gjeld		79 044 414	64 555 608
SUM EGENKAPITAL OG GJELD		156 058 396	139 460 335



Brønnøysundregistrene

ÅRSREGNSKAP FOR REGNSKAPSÅRET 2020 - GENERELL INFORMASJON

Journalnummer: 2021 894654

Enheten

Organisasjonsnummer: 989 121 405
Organisasjonsform: Aksjeselskap
Foretaksnavn: GME LUND HOLDING AS
Forretningsadresse: Klevaveien 19C
1719 GREÅKER

Regnskapsår

Årsregnskapets periode: 01.01.2020 - 31.12.2020

Konsern

Morselskap i konsern: Ja
Konsernregnskap lagt ved: Ja

Regnskapsregler

Regler for små foretak benyttet: Ja
Benyttet ved utarbeidelsen av
årsregnskapet til selskapet: Regnskapslovens alminnelige regler
Benyttet ved utarbeidelsen av
årsregnskapet til konsernet: Regnskapslovens alminnelige regler

Årsregnskapet fastsatt av kompetent organ

Bekreftet av representant for selskapet: Geir Lund
Dato for fastsettelse av årsregnskapet: 09.07.2021

Grunnlag for avgivelse

År 2020: Årsregnskap er elektronisk innlevert.
År 2019: Tall er hentet fra elektronisk innlevert årsregnskap fra 2020.

Det er ikke krav til at årsregnskapet m.v. som sendes til Regnskapsregisteret er undertegnet. Kontrollen på at dette er utført ligger hos revisor/enhetens øverste organ. Sikkerheten ivaretas ved at innsender har rolle/rettighet for innsending av årsregnskapet via Altinn, og ved at det bekreftes at årsregnskapet er fastsatt av kompetent organ.

Brønnøysundregistrene, 04.11.2021



Organisasjonsnr: 989 121 405
GME LUND HOLDING AS

RESULTATREGNSKAP

Beløp i: NOK	Note	2020	2019
RESULTATREGNSKAP			
Salgsinntekt	2		
Kostnader			
Annen driftskostnad	3	131 111	98 958
Sum kostnader		131 111	98 958
Driftsresultat		-131 111	-98 958
Finansinntekter og finanskostnader			
Inntekt på investering i datterselskap		7 000 000	
Renteinntekt fra foretak i samme konsern	11		
Annen renteinntekt	11	208 951	1 637 082
Annen finansinntekt		164 433	
Sum finansinntekter		7 373 384	1 637 082
Annen rentekostnad		166 342	83 559
Annen finanskostnad		158 772	
Sum finanskostnader		325 114	83 559
Netto finans		7 048 270	1 553 523
Ordinært resultat før skattekostnad		6 917 159	1 454 565
Skattekostnad på ordinært resultat	15	-18 050	320 016
Ordinært resultat etter skattekostnad		6 935 209	1 134 549
Årsresultat		6 935 209	1 134 549
Årsresultat etter minoritetsinteresser		6 935 209	1 134 549
Overføringer og disponeringer			
Ordinært utbytte	8	9 000 000	9 300 000
Overført fra annen egenkapital	8	-2 064 791	-8 165 451
Sum overføringer og disponeringer		6 935 209	1 134 549



Organisasjonsnr: 989 121 405
GME LUND HOLDING AS

BALANSE

Beløp i: NOK **Note** **2020** **2019**

BALANSE - EIENDELER

Anleggsmidler

Immaterielle eiendeler

Utsatt skattefordel 15

Finansielle anleggsmidler

Investering i datterselskap 7 3 840 477 3 840 477

Andre langsiktige fordringer 11 4 000 000 6 024 376

Sum finansielle anleggsmidler 7 840 477 9 864 853

Sum anleggsmidler 7 840 477 9 864 853

Omløpsmidler

Varer

Fordringer

Andre kortsiktige fordringer 11 25 117 192 14 702

Sum fordringer 25 117 192 14 702

Bankinnskudd, kontanter og lignende

Bankinnskudd, kontanter o. l. 4 12 772 591 32 300 881

Sum bankinnskudd, kontanter og lignende 12 772 591 32 300 881

Sum omløpsmidler 37 889 783 32 315 583

SUM EIENDELER 45 730 260 42 180 436

BALANSE - EGENKAPITAL OG GJELD

Egenkapital

Innskutt egenkapital

Aksjekapital 8, 9 30 000 30 000

Annen innskutt egenkapital 8 5 537 876 5 537 876

Sum innskutt egenkapital 5 567 876 5 567 876

Opptjent egenkapital

Annen egenkapital 30 696 418 32 761 208

Udisponert resultat

Sum opptjent egenkapital 30 696 418 32 761 208

Sum egenkapital 8 36 264 294 38 329 084



Gjeld			
Langsiktig gjeld			
Utsatt skatt	15	791 263	791 263
Sum avsetninger for forpliktelses		791 263	791 263
Annen langsiktig gjeld			
Sum langsiktig gjeld		791 263	791 263
Kortsiktig gjeld			
Gjeld til			
kredittinstitusjoner		4 638 559	34 862
Leverandørgjeld		20 000	
Betalbar skatt	13, 15		122 016
Annen kortsiktig gjeld	11	4 016 144	2 903 211
Sum kortsiktig gjeld		8 674 703	3 060 089
Sum gjeld		9 465 966	3 851 352
SUM EGENKAPITAL OG GJELD		45 730 260	42 180 436



Organisasjonsnr: 989 121 405
GME LUND HOLDING AS

KONSERNRESULTATREGNSKAP

Beløp i: NOK	Note	2020	2019
RESULTATREGNSKAP			
Inntekter			
Salgsinntekt	1, 2	321 101 582	256 912 893
Annen driftsinntekt		12 000	100 950
Sum inntekter		321 113 582	257 013 843
Kostnader			
Endring i beholdning av varer under tilvirkning og ferdig tilvirkede varer		128 814	-4 572 975
Varekostnad		205 188 054	165 409 159
Lønnskostnad	3	74 357 448	64 399 416
Avskrivning av driftsmidler og immaterielle eiendeler	5	2 287 150	2 803 637
Annen driftskostnad	3, 10	24 986 550	23 949 149
Sum kostnader		306 948 016	251 988 386
Driftsresultat		14 165 566	5 025 457
Finansinntekter og finanskostnader			
Renteinntekt fra foretak i samme konsern	11		
Annen renteinntekt	11	539 380	275 519
Annen finansinntekt	14	3 270 018	553 863
Sum finansinntekter		3 809 398	829 382
Annen rentekostnad		355 147	139 557
Annen finanskostnad	14	3 404 510	2 147 333
Sum finanskostnader		3 759 657	2 286 890
Netto finans		49 741	-1 457 508
Ordinært resultat før skattekostnad			
Skattekostnad på ordinært resultat	13	14 215 307	3 567 949
Ordinært resultat etter skattekostnad	13	3 106 051	447 629
Årsresultat	8	11 109 256	3 120 320
Årsresultat etter minoritetsinteresser		11 109 255	3 120 318
Overføringer og disponeringer			
Ordinært utbytte	8	9 000 000	9 300 000



Overført fra annen egenkapital	8	2 109 255	-6 179 682
Sum overføringer og disponeringer		11 109 255	3 120 318



Organisasjonsnr: 989 121 405
GME LUND HOLDING AS

KONSERNBALANSE

Beløp i: NOK	Note	2020	2019
BALANSE - EIENDELER			
Anleggsmidler			
Immaterielle eiendeler			
Varige driftsmidler			
Tomter, bygninger o.a. fast eiendom			
	5, 12	35 702 333	36 476 120
Driftsløsøre, inventar o. a. utstyr			
	5, 12	5 518 670	3 305 515
Sum varige driftsmidler			
		41 221 003	39 781 635
Finansielle anleggsmidler			
Investering i datterselskap			
	7		
Investeringer i aksjer og andeler			
	7	254 730	254 730
Andre langsiktige fordringer			
	11		
Sum finansielle anleggsmidler			
		254 730	254 730
Sum anleggsmidler			
		41 475 733	40 036 365
Omløpsmidler			
Varer			
Varer			
		23 002 390	20 833 702
Sum varer			
	6, 12	23 002 390	20 833 702
Fordringer			
Kundefordringer			
	12	31 447 033	26 888 173
Andre kortsiktige fordringer			
	11	16 283 725	6 915 587
Sum fordringer			
		47 730 758	33 803 760
Bankinnskudd, kontanter og lignende			
Bankinnskudd, kontanter o. l.			
	4	43 849 515	44 786 508
Sum bankinnskudd, kontanter og lignende			
		43 849 515	44 786 508
Sum omløpsmidler			
		114 582 663	99 423 970
SUM EIENDELER			
		156 058 396	139 460 335

BALANSE - EGENKAPITAL OG GJELD

Egenkapital



Innskutt egenkapital			
Aksjekapital	8, 9	30 000	30 000
Annen innskutt egenkapital	8	5 537 876	5 537 876
Sum innskutt egenkapital		5 567 876	5 567 876
Opptjent egenkapital			
Annen egenkapital	8	71 446 106	69 336 851
Udisponert resultat			
Sum opptjent egenkapital		71 446 106	69 336 851
Sum egenkapital		77 013 982	74 904 727
Gjeld			
Langsiktig gjeld			
Utsatt skatt	13	2 571 953	2 595 543
Sum avsetninger for forpliktelse		2 571 953	2 595 543
Annen langsiktig gjeld			
Gjeld til kredittinstitusjoner	12	11 687 500	13 812 500
Sum annen langsiktig gjeld		11 687 500	13 812 500
Sum langsiktig gjeld		14 259 453	16 408 043
Kortsiktig gjeld			
Gjeld til kredittinstitusjoner	12	11 835 412	4 512 832
Leverandørgjeld		23 882 129	27 361 401
Betalbar skatt	13	3 147 510	987 341
Skyldig offentlige avgifter		5 419 665	6 390 696
Annen kortsiktig gjeld	11	20 500 245	8 895 295
Sum kortsiktig gjeld		64 784 961	48 147 565
Sum gjeld		79 044 414	64 555 608
SUM EGENKAPITAL OG GJELD		156 058 396	139 460 335



Organisasjonsnr: 989 121 405
GME LUND HOLDING AS

NOTEOPPLYSNINGER - SELSKAP - alle poster oppgitt i hele tall

Note

Antall årsverk i regnskapsåret

Virksomheten har hatt følgende antall årsverk:
0.00



Organisasjonsnr: 989 121 405
GME LUND HOLDING AS

NOTEOPPLYSNINGER - KONSERN

- alle poster oppgitt i hele tall



Konsernregnskap 2020
GME LUND HOLDING AS

Organisasjonsnr: 989 121 405



Årsberetning 2020 for GME LUND HOLDING AS

Virksomhetens art

GME Lund Holding er et investeringsselskap i Sarpsborg og er konsernspiss i et konsern hvor datterselskapene hovedsakelig driver med produksjon og salg av næringsmidler. Selskapet har forretningslokale i Sarpsborg.

Utvikling i resultat og stilling

Selskapsregnskapet viser for 2020 et resultat på 6,9 MNOK og en egenkapital på kr 36,2 MNOK. Til sammenligning var resultatet året før på 1,1 MNOK. EK-andelen er på 79% mot 91% i fjor. Konsernregnskapet viser for 2020 et resultat på kr 11,1 MNOK og egenkapital på kr 77 MNOK, noe som tilsvarer en EK-andel på 49%. Resultatet i konsernet i fjor var på 3,1 MNOK og konsernet hadde da en EK-andel på 54%. Omsetningen i konsernet er øket fra 257 MNOK i fjor til 321 MNOK i 2020. Styret er tilfreds med datterselskapenes omsetning og konsernets aktivitet.

Rettvisende oversikt

Styret mener at selskapsregnskapet og konsernregnskapet gir et rettvisende bilde av GME Lund Holding AS og konsernets eiendeler og gjeld, finansielle stilling og resultat. Styret kjenner ikke til noen forhold av betydning for å bedømme selskapets stilling og resultat som ikke fremgår av årsregnskapet. Det har heller ikke inntrådt forhold etter regnskapsårets slutt som etter styrets vurdering har betydning for bedømmelsen av selskapets stilling.

Redegjørelse for foretakets utsikter

I datterselskapene til konsernet rapporteres om fokus på renovering og tiltak for å møte konkurranse og komme i posisjon. De vil fortsette å utvikle sitt produktspekter og foreta løpende tilpasninger i markedet. Styret er tilfreds med konsernets aktivitet og utvikling totalt sett. I et av datterselskapene har man pågående forskning- og utviklingsaktiviteter som blant annet skal sikre fremtidig inntjening. Konsernets selskaper opererer i markeder med høy konkurranse og ser derfor behov for å investere i nødvendig kompetanse slik at man opprettholder konkurransekraften.

Finansiell risiko, markedsrisiko og likviditet

Selskaper i konsernet har kjøp- og salgstransaksjoner i utenlandsk valuta, og er dermed utsatt for risiko knyttet til valutavigninger. Det jobbes løpende med tiltak som skal redusere denne risikoen. Konsernet som helhet er strekt egenkapitalfinansiert. Likviditeten har gjennomgående vært god. Styret mener selskapet og konsernet generelt har den finansielle styrken som kreves for å møte utfordringene det står ovenfor og anser den finansielle risikoen som lav. Forholdstallet omløpsmidler i prosent av kortsiktig gjeld utgjør for selskapet 4,4 og for konsernet 1,8.

Fortsatt drift

Styret er tilfreds med inntjeningen i konsernet. Styret mener konsernet og produktspekteret er godt innarbeidet i markedet for helsekostprodukter, og styret ser positivt på den videre drift. Regnskapet for 2020 er satt opp under forutsetning om fortsatt drift.

Koronapandemien har ikke hatt vesentlig negativ betydning for morselskapets eller konsernets regnskap for 2020. Hendelsen har heller ikke hatt vesentlig negativ betydning for selskapets eller konsernets stilling og resultat i perioden mellom balansedagen og tidspunktet for avleggelse av årsregnskapene. Konsernet har opprettholdt normal drift gjennom 2020 og så langt i 2021 og har ikke sett tendenser til vesentlig nedgang i etterspørsel etter varer til tross for at varene omsettes i dagligvarebransjen i siste ledd og det der vil være naturlig å forvente et noe endret handlemønster under pandemien. Dette med unntak av en midlertidig nedgang i en kortere periode i starten av pandemien for et av datterselskapene. Det har ikke vært behov for permitteringer i noen av konsernets selskaper.



Hendelsen anses ikke å ha skapt vesentlig usikkerhet om foretakets evne til fortsatt drift. Årsregnskapet for morselskapet og konsernregnskapet er derfor avlagt under forutsetning om fortsatt drift.

Arbeidsmiljø og likestilling

GME Lund Holding AS har ingen ansatte. Selskapets styre består av to kvinner og to menn.

Konsernet har i 2020 hatt 157 ansatte, hvorav 85 kvinner og 72 menn. I samsvar med lover og forskrifter blir det ført en oversikt over sykefravær. Sykefraværet har i 2020 vært på 3,65%. Det har ikke forekommet skader eller arbeidsulykker i løpet av året. Arbeidsmiljøet og den generelle trivsel på arbeidsplassen er god, og sykefraværet har i løpet av året vært på et lavt nivå. Styret anser arbeidsmiljøet som tilfredsstillende.

Kvinneandelen i administrative stillinger utgjør 47%, mens andelen av kvinner i lederstillinger utgjør 29%.

Gjennomsnittslønnen for kvinner og menn i heltidsstillinger utgjorde for det største selskapet med 88% av de ansatte henholdsvis kr 461 800 og kr 533 059. Selskapet har totalt 1 ansatt i deltidsstilling, av disse er 1 kvinner. Konsernet har som policy at arbeid av lik verdi skal gi lik lønn.

Konsernet arbeider aktivt, målrettet og planmessig for likestilling innenfor virksomheten. Ved rekruttering, både internt og eksternt prioriteres personlige kvalifikasjoner fremfor kjønn. Det underrepresenterte kjønn vil i større grad bli oppfordret til å søke. På den måten vil selskapet forsøke å øke kvinneandelen i de stillingskategorier hvor denne er særskilt lav.


Tiltak for å hindre diskriminering m.v.


Konsernet arbeider aktivt for å fremme likestilling, sikre like muligheter og rettigheter og hindre diskriminering på grunn av etnisitet, nasjonal opprinnelse, avstamning, hudfarge, språk, religion og livssyn. For å bidra til dette, har bedriften blant annet etablert rutiner for rekruttering, hvor søkere fra underrepresenterte grupper oppfordres til å søke. Det er også foretatt en gjennomgang av kriteriene for karriereutvikling og lederstillinger i bedriften.


Ytre miljø


Selskapets og konsernets virksomhet forurenser ikke det ytre miljø. Selskapene er kun eksponert for forurensning som er vanlig for denne type industrivirksomhet. Det jobbes løpende med investeringer og tiltak for bl.a. å ivareta selskapets samfunnsansvar slik at det ytre miljøet blir belastet på et minimum for en industribedrift av denne typen.


Rolvøy, 7.7.2021
Styret for GME Lund Holding AS


Geir Lund
Styremedlem/ daglig leder


Mette Lund
Styreleder


Markus Lund
Styremedlem


Eline Lund
Styremedlem


Geir Andreas Lund
Styremedlem

Organisasjonsnr: 989 121 405








Resultatregnskap					
GME LUND HOLDING AS					
Morselskap				Konsern	
2020	2019		Note	2020	2019
		Driftsinntekter og driftskostnader			
0	0	Salgsinntekt	1, 2	321 101 582	256 912 893
0	0	Annen driftsinntekt		12 000	100 950
0	0	Sum driftsinntekter		321 113 582	257 013 843
0	0	Varekostnad		205 188 054	165 409 159
0	0	End. beh. varer u.tilv. og ferdigvar		128 814	-4 572 975
0	0	Lønnskostnad	3	74 357 448	64 399 416
0	0	Avskrivning av driftsmidler og im	5	2 287 150	2 803 637
131 111	98 958	Annen driftskostnad	3, 10	24 986 550	23 949 149
131 111	98 958	Sum driftskostnader		306 948 017	251 988 386
-131 111	-98 958	Driftsresultat		14 165 565	5 025 457
		Finansinntekter og finanskostnader			
7 000 000	0	Inntekt på investering i datterselsk		0	0
208 951	1 637 082	Annen renteinntekt	11	539 380	275 519
164 433	0	Annen finansinntekt	14	3 270 018	553 863
166 342	83 559	Annen rentekostnad		355 147	139 557
158 772	0	Annen finanskostnad	14	3 404 510	2 147 333
7 048 270	1 553 523	Resultat av finansposter		49 741	-1 457 510
6 917 160	1 454 565	Ordinært resultat før skattekost	13	14 215 307	3 567 947
-18 050	320 016	Skattekostnad på ordinært resultat	13	3 106 051	447 629
6 935 209	1 134 549	Årsresultat	8	11 109 255	3 120 318
9 000 000	9 300 000	Tilleggsutbytte		9 000 000	9 300 000
2 064 791	8 165 451	Overført fra annen egenkapital	8	-2 109 255	6 179 682
6 935 209	1 134 549	Sum disponert		11 109 255	3 120 318



Balanse					
GME LUND HOLDING AS					
Morselskap				Konsern	
2020	2019		Note	2020	2019
		Eiendeler			
		Anleggsmidler			
		Varige driftsmidler			
0	0	Tomter, bygninger o.a. fast eier	5, 12	35 702 333	36 476 120
0	0	Driftsløsøre, inventar o.a. utstyr	5, 12	5 518 670	3 305 515
0	0	Sum varige driftsmidler		41 221 003	39 781 635
3 840 477	3 840 477	Investeringer i datterselskap	7	0	0
0	0	Investeringer i aksjer og andeler	7	254 730	254 730
4 000 000	6 024 376	Obligasjoner		0	0
7 840 477	9 864 853	Sum finansielle anleggsmidler		254 730	254 730
7 840 477	9 864 853	Sum anleggsmidler		41 475 733	40 036 365
		Omløpsmidler			
		Varer			
0	0	Lager av varer og annen behold	6, 12	23 002 390	20 833 702
0	0	Sum varer		23 002 390	20 833 702
		Fordringer			
0	0	Kundefordringer	12	31 447 033	26 888 173
25 117 192	14 702	Andre kortsiktige fordringer	11	16 283 725	6 915 587
25 117 192	14 702	Sum fordringer		47 730 758	33 803 760
		Bankinnskudd, kontanter o.l			
12 772 591	32 266 019	Bankinnskudd, kontanter o.l.	4	43 849 515	44 786 508
12 772 591	32 266 019	Sum bankinnskudd, kontante		43 849 515	44 786 508
37 889 782	32 280 722	Sum omløpsmidler		114 582 663	99 423 970
45 730 259	42 145 575	Sum eiendeler		156 058 396	139 460 335



Balanse					
GME LUND HOLDING AS					
Morselskap				Konsern	
2020	2019		Note	2020	2019
Egenkapital og gjeld					
Innskutt egenkapital					
30 000	30 000	Aksjekapital	8, 9	30 000	30 000
-5 537 876	-5 537 876	Annen innskutt egenkapital	8	-5 537 876	-5 537 876
5 567 876	5 567 876	Sum innskutt egenkapital		5 567 876	5 567 876
Opptjent egenkapital					
30 696 418	32 761 208	Annen egenkapital	8	71 446 106	69 336 851
30 696 418	32 761 208	Sum opptjent egenkapital		71 446 106	69 336 851
36 264 294	38 329 084	Sum egenkapital		77 013 982	74 904 727
Gjeld					
Avsetning for forpliktelser					
791 263	791 263	Utsatt skatt	13	2 571 953	2 595 543
791 263	791 263	Sum avsetning for forpliktelser		2 571 953	2 595 543
Annen langsiktig gjeld					
0	0	Gjeld til kredittinstitusjoner	12	11 687 500	13 812 500
0	0	Sum annen langsiktig gjeld		11 687 500	13 812 500
Kortsiktig gjeld					
4 638 559	0	Gjeld til kredittinstitusjoner	12	11 835 412	4 512 832
20 000	0	Leverandørgjeld		23 882 129	27 361 401
0	122 016	Betalbar skatt	13	3 147 510	987 341
0	0	Skyldig offentlige avgifter		5 419 665	6 390 696
4 016 144	2 903 211	Annen kortsiktig gjeld	11	20 500 245	8 895 295
8 674 703	3 025 227	Sum kortsiktig gjeld		64 784 961	48 147 565
9 465 966	3 816 490	Sum gjeld		79 044 414	64 555 608
45 730 259	42 145 575	Sum egenkapital og gjeld		156 058 396	139 460 335
Rolvstøy, 07.07.2021					
Styret i GME LUND HOLDING AS					
					
Geir Lund		Mette Kristin Lund		Eline Lund	
Daglig leder, styremedlem		styreleder		styremedlem	
					
Markus Lund		Geir Andreas Lund			
styremedlem		styremedlem			



GME Lund Holding AS (org.nr. 989 121 405)

Morselskap		Konsern			
2020	2019	Note	2020	2019	
Kontantstrøm fra operasjonelle aktiviteter					
6 917 160	1 454 565		14 215 307	3 567 947	
-122 016	-13 497	13	-987 341	-2 757 206	
-	-	5	2 287 150	2 803 637	
-	-		-4 558 860	-4 182 376	
-	-	6	-2 168 688	-4 563 656	
20 000	-		-3 479 272	2 003 187	
-21 947 131	15 568 863		1 283 648	603 694	
-15 131 987	17 009 931		6 591 944	-2 524 773	
Kontantstrøm fra investeringsaktiviteter					
-	-	5	-3 726 517	-1 252 465	
-	-		0	0	
-	-		-3 726 517	-1 252 465	
Kontantstrøm fra finansieringsaktiviteter					
4 603 697	-	12	0	0	
-	-	12	-2 125 000	-2 135 000	
-	-		7 322 580	-993 066	
-9 000 000	-9 300 000	8	-9 000 000	-9 300 000	
-	-900 000		0	0	
-	-		0	0	
-4 396 303	-10 200 000		-3 802 420	-12 428 066	
-19 528 290	6 809 931		-936 993	-16 205 304	
32 300 881	25 456 088		44 786 508	60 991 812	
12 772 591	32 266 019		43 849 515	44 786 508	



Note 1 - Regnskapsprinsipper

Konsolidering

God regnskapsskikk er lagt til grunn ved utarbeidelse av regnskap for morselskap og konsern. Konsernregnskapet omfatter morselskapet GME Lund Holding AS og datterselskapene Biopharma AS, Pharmatech AS, Biosan AS, Farmateket AS, Multilab Østfold AS og Lund Eiendom Fredrikstad AS. Bestemmende innflytelse oppnås normalt når konsernet eier mer enn 50 % av aksjene i selskapet, og konsernet er i stand til å utøve faktisk kontroll over selskapet. Minoritetsinteresser inngår i konsernets egenkapital. Konsernregnskapet er utarbeidet som om konsernet var en økonomisk enhet. Transaksjoner og mellomværende mellom selskapene i konsernet er eliminert. Konsernregnskapet er utarbeidet etter ensartede prinsipper, ved at datterselskapet følger de samme regnskapsprinsipper som morselskapet.

Oppkjøpsmetoden benyttes ved regnskapsføring av virksomhetssammenslutninger. Selskaper som er kjøpt eller solgt i løpet av året konsolideres i konsernregnskapet fra det tidspunktet kontroll oppnås og inntil kontroll opphører.

Når konsernets tapsandel overstiger investeringen i et tilknyttet selskap, reduseres konsernets balanseførte verdi til null, og ytterligere tap regnskapsføres ikke med mindre konsernet har en forpliktelse til å dekke dette tapet.

Datterselskap/tilknyttet selskap

Datterselskapet og tilknyttede selskaper vurderes etter kostmetoden i selskapsregnskapet. Investeringen er vurdert til anskaffelseskost for aksjene med mindre nedskrivning har vært nødvendig. Det er foretatt nedskrivning til virkelig verdi når verdifall skyldes årsaker som ikke kan antas å være forbigående og det må anses nødvendig etter god regnskapsskikk. Nedskrivninger er reversert når grunnlaget for nedskrivning ikke lenger er tilstede.

Utbytte og andre utdelinger er inntektsført samme år som det er avsett i datterselskapet. Overstiger utbytte andel av tilbakeholdt resultat etter kjøpet, representerer den overskytende del tilbakebetaling av investert kapital, og utdelingene er fratrukket investeringens verdi i balansen.

Salgsinntekter

Inntektsføring av salg av varer skjer på leveringstidspunktet. Tjenester inntektsføres i takt med utførelsen. Andelen av salgsinntekter som knytter seg til fremtidige serviceytelser balanse føres som uopptjent inntekt ved salget, og inntektsføres deretter i takt med levering av ytelsene.

Klassifisering og vurdering av balanseposter

Omløpsmidler og kortsiktig gjeld omfatter poster som forfaller til betaling innen ett år etter balansedagen samt poster som knytter seg til varekretsløpet. Øvrige poster er klassifisert som anleggsmiddel/langsiktig gjeld.

Omløpsmidler vurderes til laveste av anskaffelseskost og virkelig verdi. Kortsiktig gjeld balanseføres til nominelt beløp på etableringstidspunktet.

Anleggsmidler vurderes til anskaffelseskost, men nedskrives til virkelig verdi ved verdifall som ikke forventes å ikke være forbigående. Anleggsmidler med begrenset økonomisk levetid avskrives planmessig. Langsiktig gjeld balanseføres til nominelt beløp på etableringstidspunktet.

Fordringer

Kundefordringer og andre fordringer er oppført i balansen til pålydende etter fradrag for avsetning til forventet tap. Avsetning til tap gjøres på grunnlag av individuelle vurderinger av de enkelte fordringene. I tillegg gjøres det for øvrige kundefordringer en uspesifisert avsetning for å dekke antatte tap.

Varebeholdninger

Lager av innkjøpte varer er verdsatt til laveste av anskaffelseskost og virkelig verdi. Anskaffelseskost vurderes etter FIFO-prinsippet. Egentilvirkede ferdigvarer og varer under tilvirkning er vurdert til full tilvirkningskost. Det foretas nedskrivning for påregnelig ukurans.

Valuta

Pengeposter i utenlandsk valuta er vurdert til kursen ved regnskapsårets slutt.

Varige driftsmidler

Varige driftsmidler balanseføres og avskrives over driftsmidlets forventede økonomiske levetid. Direkte

GME LUND HOLDING AS



vedlikehold av driftsmidler kostnadsføres løpende under driftskostnader, mens påkostninger eller forbedringer tillegges driftsmidlets kostpris og avskrives i takt med driftsmidlet. Dersom gjenvinnbart beløp av driftsmidlet er lavere enn balanseført verdi foretas nedskrivning til gjenvinnbart beløp. Gjenvinnbart beløp er det høyeste av netto salgsverdi og verdi i bruk. Verdi i bruk er nåverdien av de fremtidige kontantstrømmene som eiendelen vil generere.

Skatt

Skattekostnaden i resultatregnskapet omfatter periodens betalbare skatt og endring i utsatt skatt. Utsatt skatt er beregnet med 22 % på grunnlag av de midlertidige forskjeller som eksisterer mellom regnskapsmessige og skattemessige verdier, samt ligningsmessig underskudd til fremføring ved utgangen av regnskapsåret. Skatteøkende og skattereduserende midlertidige forskjeller som reverserer eller kan reversere i samme periode er utlignet og nettoført. Andre skattereduserende forskjeller er ikke utlignet, men balanseført dersom det er sannsynlig at foretaket kan utnytte dem, og eventuelt nettoført.

Kontantsrømpstilling

Kontantsrømpstillingen er utarbeidet etter den indirekte metode. Kontanter og kontantekvivalenter omfatter kontanter, bankinnskudd og andre kortsiktige, likvide plasseringer.

Bruk av estimater

Ledelsen har brukt estimater og forutsetninger som har påvirket resultatregnskapet og verdsettelsen av eiendeler og gjeld, samt usikre eiendeler og forpliktelser på balansedagen under utarbeidelsen av årsregnskapet i henhold til god regnskapsskikk.

Note 2 - Salgsinntekter

Konsern:

Konsernets salgsinntekter skriver seg fra samme virksomhetsområde, produksjon og salg av helseprodukter. Geografisk område er hele Norge, samt Skandinavia.

Note 3 - Lønnskostnader, antall ansatte, godtgjørelser, lån til ansatte m.m.

Konsern

Lønnskostnader	2020	2019
Lønninger	64 064 305	54 721 595
Arbeidsgiveravgift	7 848 687	7 986 146
Pensjonskostnader	1 169 388	958 925
Andre ytelser	1 275 068	732 750
Sum	74 357 448	64 399 416

Gjennomsnittlig antall årsverk i konsernet er 161 (mot i fjor 140).

Morselskap

Morselskapet har ikke hatt ansatte i regnskapsåret, og det er ikke utbetalt honorar eller annen godtgjørelse til daglig leder eller styret.

Konsern

Ytelser til ledende personer	Daglig leder
Lønn	1 786 360
Pensjonsutgifter	
Annen godtgjørelse	5 130

Pensjonsforpliktelser konsern

Flere av selskapene i konsernet er pliktig til å ha tjenstepensjonsordning etter lov om obligatorisk tjenstepensjon. Selskapenes pensjonsordninger tilfredsstiller kravene i denne lov.

GME LUND HOLDING AS



Revisor	Morselskap 2020	Konsern 2020
Revisjonstjenester	27 500	243 100
Bistand ved teknisk utarbeidelse av årsregnskap og ligningspapirer	36 900	98 144
Skatte- og avgiftsrådgivning		
Andre ikke- revisjonstjenester	0	323 436

Merverdiavgift er ikke inkludert i revisjonshonoraret.

Note 4 - Bankinnskudd

Morselskap

	2020
Bundne skattetrekkmidler utgjør	0

Konsern

	2020
Bundne skattetrekkmidler utgjør	2 486 854

Note 5 - Varige driftsmidler og immaterielle eiendeler

Konsern:

Konsernet benytter lineære avskrivninger for alle varige driftsmidler.

	Immaterielle eiendeler	Tomter, bygninger og annen eiendom	Maskiner og anlegg	Driftsløsøre, inventar, verktøy m.m.	Sum
Anskaffelseskost 01.01.2019	25 530	54 086 987	15 883 313	32 744 170	102 740 000
Tilgang eiendeler	0		993 094	259 371	1 252 465
Avgang eiendeler	0	0	0	0	0
Anskaffelseskost 31.12.2019	25 530	54 086 987	168 76 407	33 003 541	103 992 465
Akkumulert avskrivning 31.12.2019	25 530	17 412 439	15 131 186	31 641 677	64 210 832
Balanseført verdi per 31.12.2019	0	36 674 548	1 745 221	1 361 864	39 781 633
Årets avskrivninger	0	917 760	1 144 939	740 938	2 803 637
Den økonomiske levetiden for driftsmidlene er beregnet til:		0-50 år	0-5 år	0-5 år	

GME LUND HOLDING AS



Note 6 - Varer

Konsern:

	2020	2019
Lager av råvarer og innkjøpte halvfabrikater	24 337 439	22 021 087
Avsetning for ukurans lager av råvarer og innkjøpte halvfabrikata	-1 900 000	-1 900 000
Lager av ferdige egentilvirkede varer	564 951	712 615
Sum varer	23 002 390	20 833 702

Note 7 - Datterselskap, tilknyttet selskap m.v.

Morselskap:

Selskap	Ervervet	Kontor	Eierandel	Stemmeandel
Pharmatech AS	07.12.2005	Fredrikstad	100 %	100 %
Biosan AS	07.12.2005	Fredrikstad	100 %	100 %
Biophamra AS	07.12.2005	Fredrikstad	100 %	100 %
Farmateket AS	07.12.2005	Fredrikstad	100 %	100 %
Multilab Østfold AS	25.10.2010	Fredrikstad	100 %	100 %
Lund Eiendom Fredrikstad AS	18.10.2016	Fredrikstad	100 %	100 %

Pharmatech AS har aksjer i et selskap i Kina, Pharmatech Ltd som i 2019 ble omklassifisert som aksjer i annet selskap utenom konsern. Dette selskapet er i konsernregnskapet bokført til kostpris - kr 254 730.

Note 8 - Egenkapital

Morselskap:

	Aksjekapital	Annen innskutt EK	Annen EK	Sum egenkapital
Pr. 01.01.2020	30 000	5 537 876	32 761 208	38 329 084
Årets resultat			6 935 209	6 935 209
Tilleggsutbytte			- 9 000 000	-9 000 000
Pr 31.12.2020	30 000	5 537 876	30 696 417	36 264 293

Konsern:

Konsernets egenkapital er endret som følger:

	Aksjekapital	Annen innskutt EK	Annen EK	Sum egenkapital
Pr. 01.01.2020	30 000	5 537 876	69 336 851	74 904 727
Årets resultat			11 109 255	11 109 255
Tilleggsutbytte			- 9 000 000	-9 000 000
Pr 31.12.2020	30 000	5 537 876	71 446 106	77 013 982

GME LUND HOLDING AS



Note 9 - Aksjekapital og aksjonærinformasjon

Morselskap:

Aksjekapitalen i GME LUND HOLDING AS pr. 31.12 består av følgende aksjeklasser:

	Antall	Pålydende	Bokført
Ordinære aksjer	16 265	1,84	30 000

Eierstruktur

Oversikt over aksjonærene i selskapet per 31.12:

	Ordinære aksjer	Eierandel	Stemmeandel
Geir Lund, daglig leder/styremedlem	6 558	40,3 %	40,3 %
Mette Lund, styreleder	6 557	40,3 %	40,3 %
Eline Lund Sælid, styremedlem	1 050	6,5 %	6,5 %
Markus Lund, styremedlem	1 050	6,5 %	6,5 %
Geir Andreas Lund	1 050	6,5 %	6,5 %
Totalt antall aksjer	16 265	100 %	100 %

Note 10 - Leieavtaler

Konsern:

Selskapene i konsernet har per 31.12 avtaler om leie av lokaler, maskiner og inventar med leieperioder fra 1-5 år. Alle vesentlige kostnader vedr leie av lokaler er eliminert.

Note 11 - Mellomværende med selskap i samme konsern og tilknyttet selskap

Morselskap:

	2020	2019
Fordringer		
Langsiktige fordringer - konsernselskap - fusjonsfordring	4 000 000	6 024 376
Andre kortsiktige fordringer - konsernselskap	20 619 355	0
Andre kortsiktige fordringer - konsernselskap - vedr valutakonto konsern	4 479 797	14 702
Gjeld		
Annen kortsiktig gjeld aksjonærer og nærstående	4 006 144	1 619 090
Annen kortsiktig gjeld - konsernselskap	10 000	1 384 120

Mellomværende er renteberegnet.

Selskapet har ikke fordringer med forfall over ett år utover fusjonsfordringen.

I renteinntekter inngår renter i konsernkontoordning i bank. Kr 129 571 i renteinntekter i GME Lund Holding AS er bokført som rentekostnad i Pharmatech AS.

GME LUND HOLDING AS



Note 12 - Pantstillelser og garantier m.v.

Konsern:

Gjeld:	2020	2019
Kassekreditt	3 077 364	4 512 832
Gjeld til kredittinstitusjoner	15 806 989	13 812 500
Sum	18 884 353	18 325 332
Balanseført verdi av eiendeler stilt som sikkerhet:	2020	2019
Bygninger og tomter	16 415 237	16 760 824
Kundefordringer	313 420	202 192
Varelager	136 467	147 854
Driftsløsøre	140 472	292 421
Sum	17 005 596	17 403 291
Gjeld som forfaller mer enn 5 år etter regnskapsårets slutt:	2020	2019
Gjeld til kredittinstitusjoner	0	0

Note 13 - Skatt

Morselskap	Årets skattekostnad fordeler seg på:		Konsern	
2020	2019		2020	2019
-18 050	320 016	Betalbar skatt	3 129 641	990 163
0	0	Endring i utsatt skattefordel	- 23 590	-542 434
0	0	Korrigerings av skatt fra tidligere år	0	0
-18 050	320 016	Sakkekostnad på ordinært resultat	3 106 051	447 629
2020	2019	Beregning av årets skattegrunnlag:	2020	2019
6 917 160	1 454 565	Ordinært resultat før skatt	14 215 307	3 567 947
0	0	Eliminert inntekt fra investering i datter	0	0
-6 999 203	53	Permanente forskjeller	- 7 097 717	- 1 512 909
0	0	Endring i midlertidige forskjeller	107 226	2 447 575
0	-900 000	Avgitt konsernbidrag	0	-10 495 000
0	0	Mottatt konsernbidrag	0	10 495 000
-82 043	554 618	Skattegrunnlag selskap med positivt resultat	14 224 817	4 502 613
0	0	Anvendt fremførbart underskudd	0	0
0	0	Ytet konsernbidrag	0	0
-82 043	554 618	Årets skattegrunnlag	14 224 817	0
0	320 016	Betalbar skatt (22 %) av årets skattegrunnlag	3 147 510	3 482 845
0	0	SkatteFunn ført mot betalbar skatt	0	- 902 968
0	- 198 000	Betalbar skatt (22%) på avgitt konsernbidrag	0	177 330
0	0	Betalbar skatt (22%) på mottatt konsernbidrag	0	0
0	0	Skyldig ilignet skatt fra tidligere år	0	0
0	122 016	Sum betalbar skatt i balansen	3 147 510	2 757 206
-18 050	0	Skatt på tilbakeført underskudd	-18 050	0

GME LUND HOLDING AS



Negativ betalbar skatt i mor gjelder adgangen til å tilbakeføre underskudd for 2020 mot skattepliktig overskudd i 2018 og 2019.

Skatteeffekten av midlertidige forskjeller som har gitt opphav til utsatt skatt og utsatte skattefordeler, spesifisert på typer av midlertidige forskjeller:

2020	2019	2020	2019	Endring
3 596 650	3 596 650	7 172 998	5 679 538	-1 493 460
	0			
0	0	-4 811 211	-4 927 247	-116 036
	0			
0	0	-501 490	-1 242 368	-740 878
	0			
0	0	9 830 400	12 288 000	2 457 600
0	0	11 690 697	11 797 923	107 226
791 263	791 263	2 571 953	2 595 543	23 590

Note 14 - Valuta

Konsern:

I annen finansinntekt inngår valutagevinst med kr 3 274 837.

I annen finanskostnad inngår valutatap med kr 3 022 965.



BDO AS
Wilbergjordet 2
Postboks 812
1609 Fredrikstad

Uavhengig revisors beretning

Til generalforsamlingen i Gme Lund Holding AS

Uttalelse om revisjonen av årsregnskapet

Konklusjon

Vi har revidert Gme Lund Holding AS sitt årsregnskap.

Årsregnskapet består av:

- Selskapsregnskapet, som består av balanse per 31. desember 2020, resultatregnskap og kontantstrømpoppstilling for regnskapsåret avsluttet per denne datoen og noter, herunder et sammendrag av viktige regnskapsprinsipper, og
- Konsernregnskapet, som består av balanse per 31. desember 2020, resultatregnskap og kontantstrømpoppstilling for regnskapsåret avsluttet per denne datoen og noter, herunder et sammendrag av viktige regnskapsprinsipper.

Etter vår mening:

- Er årsregnskapet avgitt i samsvar med lov og forskrifter
- Gir selskapsregnskapet et rettvise bilde av den finansielle stillingen til Gme Lund Holding AS per 31. desember 2020 og av selskapets resultater og kontantstrømmer for regnskapsåret som ble avsluttet per denne datoen i samsvar med regnskapslovens regler og god regnskapsskikk i Norge
- Gir konsernregnskapet et rettvise bilde av den finansielle stillingen til konsernet Gme Lund Holding AS per 31. desember 2020 og av konsernets resultater og kontantstrømmer for regnskapsåret som ble avsluttet per denne datoen i samsvar med regnskapslovens regler og god regnskapsskikk i Norge.

Grunnlag for konklusjonen

Vi har gjennomført revisjonen i samsvar med lov, forskrift og god revisjonsskikk i Norge, herunder de internasjonale revisjonsstandardene International Standards on Auditing (ISA-ene). Våre oppgaver og plikter i henhold til disse standardene er beskrevet i Revisors oppgaver og plikter ved revisjon av årsregnskapet. Vi er uavhengige av selskapet slik det kreves i lov og forskrift, og har overholdt våre øvrige etiske forpliktelser i samsvar med disse kravene. Etter vår oppfatning er innhentet revisjonsbevis tilstrekkelig og hensiktsmessig som grunnlag for vår konklusjon.

Annen informasjon

Ledelsen er ansvarlig for annen informasjon. Annen informasjon består av årsberetningen.

Vår uttalelse om revisjonen av årsregnskapet dekker ikke annen informasjon, og vi attesterer ikke den andre informasjonen.

I forbindelse med revisjonen av årsregnskapet er det vår oppgave å lese annen informasjon identifisert ovenfor med det formål å vurdere hvorvidt det foreligger vesentlig inkonsistens mellom



annen informasjon og årsregnskapet, kunnskap vi har opparbeidet oss under revisjonen, eller hvorvidt den tilsynelatende inneholder vesentlig feilinformasjon.

Dersom vi, på bakgrunn av arbeidet vi har utført, konkluderer med at disse andre opplysningene inneholder vesentlig feilinformasjon, er vi pålagt å uttale oss om dette. Vi har ingenting å rapportere i så henseende.

Styret og daglig leders ansvar for årsregnskapet

Styret og daglig leder (ledelsen) er ansvarlig for å utarbeide årsregnskapet i samsvar med lov og forskrifter, herunder for at det gir et rettviseende bilde i samsvar med regnskapslovens regler og god regnskapsskikk i Norge. Ledelsen er også ansvarlig for slik intern kontroll som den finner nødvendig for å kunne utarbeide et årsregnskap som ikke inneholder vesentlig feilinformasjon, verken som følge av misligheter eller utilsiktede feil.

Ved utarbeidelsen av årsregnskapet må ledelsen ta standpunkt til selskapets og konsernets evne til fortsatt drift og opplyse om forhold av betydning for fortsatt drift. Forutsetningen om fortsatt drift skal legges til grunn for årsregnskapet så lenge det ikke er sannsynlig at virksomheten vil bli avvirket.

Revisors oppgaver og plikter ved revisjonen av årsregnskapet

Vårt mål er å oppnå betryggende sikkerhet for at årsregnskapet som helhet ikke inneholder vesentlig feilinformasjon, verken som følge av misligheter eller utilsiktede feil, og å avgi en revisjonsberetning som inneholder vår konklusjon. Betryggende sikkerhet er en høy grad av sikkerhet, men ingen garanti for at en revisjon utført i samsvar med lov, forskrift og god revisjonsskikk i Norge, herunder ISA-ene, alltid vil avdekke vesentlig feilinformasjon som eksisterer. Feilinformasjon kan oppstå som følge av misligheter eller utilsiktede feil. Feilinformasjon blir vurdert som vesentlig dersom den enkeltvis eller samlet med rimelighet kan forventes å påvirke økonomiske beslutninger som brukerne foretar basert på årsregnskapet.

For videre beskrivelse av revisors oppgaver og plikter vises det til:
<https://revisorforeningen.no/revisjonsberetninger>

Uttalelse om andre lovmessige krav

Konklusjon om årsberetningen

Basert på vår revisjon av årsregnskapet som beskrevet ovenfor, mener vi at opplysningene i årsberetningen om årsregnskapet og forutsetningen om fortsatt drift er konsistente med årsregnskapet og i samsvar med lov og forskrifter.

Konklusjon om registrering og dokumentasjon

Basert på vår revisjon av årsregnskapet som beskrevet ovenfor, og kontrollhandlinger vi har funnet nødvendig i henhold til internasjonal standard for attestasjonsoppdrag (ISAE) 3000 «Attestasjonsoppdrag som ikke er revisjon eller forenklet revisorkontroll av historisk finansiell informasjon», mener vi at ledelsen har oppfylt sin plikt til å sørge for ordentlig og oversiktlig registrering og dokumentasjon av selskapets og konsernets regnskapsopplysninger i samsvar med lov og god bokføringskikk i Norge.



Fredrikstad, 7. juli 2021
BDO AS

Ole Jørgen Winther
statsautorisert revisor