



## ÅRSREGNSKAPET FOR REGNSKAPSÅRET 2019 - GENERELL INFORMASJON

### Enheten

Organisasjonsnummer: 923 701 877  
Organisasjonsform: Aksjeselskap  
Foretaksnavn: HAVFRUEN GRORUD FISK AS  
Forretningsadresse: c/o Grorud Senter  
Bergensveien 2A  
0963 OSLO

### Regnskapsår

Årsregnskapets periode: 27.09.2019 - 31.12.2019

### Konsern

Morselskap i konsern: Nei

### Regnskapsregler

Regler for små foretak benyttet: Ja  
Benyttet ved utarbeidelsen av årsregnskapet til selskapet: Regnskapslovens alminnelige regler

### Årsregnskapet fastsatt av kompetent organ

Bekreftet av representant for selskapet: Mariell Westerlund Olsen  
Dato for fastsettelse av årsregnskapet: 30.06.2020

### Grunnlag for avgivelse

År 2019: Årsregnskapet er elektronisk innlevert  
År 2018: Tall er hentet fra elektronisk innlevert årsregnskap fra 2019

*Det er ikke krav til at årsregnskapet m.v. som sendes til Regnskapsregisteret er undertegnet. Kontrollen på at dette er utført ligger hos revisor/enhetens øverste organ. Sikkerheten ivaretas ved at innsender har rolle/rettighet for innsending av årsregnskapet via Altinn, og ved at det bekreftes at årsregnskapet er fastsatt av kompetent organ.*

Brønnøysundregistrene, 09.09.2020



## Resultatregnskap

Beløp i: NOK	Note	2019	2018
<b>RESULTATREGNSKAP</b>			
<b>Inntekter</b>			
Salgsinntekt		1 499 722	
<b>Sum inntekter</b>	1	<b>1 499 722</b>	<b>0</b>
<b>Kostnader</b>			
Endring i beholdning av varer under tilvirkning og ferdig tilvirkede varer		-354 101	
Varekostnad		1 072 340	
Lønnskostnad	2	416 873	
Avskrivning på varige driftsmidler og immaterielle eiendeler	3	14 802	
Annen driftskostnad	2	211 214	
<b>Sum kostnader</b>		<b>1 361 128</b>	<b>0</b>
<b>Driftsresultat</b>		<b>138 593</b>	<b>0</b>
<b>Finansinntekter og finanskostnader</b>			
Annen renteinntekt		31	
<b>Sum finansinntekter</b>		<b>31</b>	<b>0</b>
Annen rentekostnad		6 653	
<b>Sum finanskostnader</b>		<b>6 653</b>	<b>0</b>
<b>Netto finans</b>		<b>-6 622</b>	<b>0</b>
<b>Ordinært resultat før skattekostnad</b>		<b>131 971</b>	<b>0</b>
Skattekostnad på ordinært resultat	5	31 138	
<b>Ordinært resultat etter skattekostnad</b>		<b>100 833</b>	<b>0</b>
<b>Årsresultat</b>		<b>100 833</b>	<b>0</b>
<b>Totalresultat</b>		<b>100 833</b>	
<b>Overføringer og disponeringer</b>			
Utbytte		0	0
Overføringer til/fra annen egenkapital	6	100 833	



## Resultatregnskap

<b>Beløp i: NOK</b>	<b>Note</b>	<b>2019</b>	<b>2018</b>
Sum overføringer og disponeringer		100 833	0



### Balanse

Beløp i: NOK	Note	2019	2018
<b>BALANSE - EIENDELER</b>			
<b>Anleggsmidler</b>			
<b>Immaterielle eiendeler</b>			
Sum immaterielle eiendeler		0	0
<b>Varige driftsmidler</b>			
Driftsløsøre, inventar, verktøy, kontormaskiner og lignende	3	472 761	
Sum varige driftsmidler		472 761	0
<b>Finansielle anleggsmidler</b>			
Sum finansielle anleggsmidler		0	0
Sum anleggsmidler		472 761	0
<b>Omløpsmidler</b>			
<b>Varer</b>			
Varer	1	354 101	
Sum varer		0	0
<b>Fordringer</b>			
Andre fordringer	1	77 168	
Sum fordringer		77 168	0
<b>Investeringer</b>			
Sum investeringer		0	0
<b>Bankinnskudd, kontanter og lignende</b>			
Bankinnskudd, kontanter og lignende	8	912 110	
Sum bankinnskudd, kontanter og lignende		912 110	
Sum omløpsmidler		1 343 379	0
<b>SUM EIENDELER</b>		<b>1 816 140</b>	<b>0</b>

### BALANSE - EGENKAPITAL OG GJELD



## Balanse

Beløp i: NOK	Note	2019	2018
<b>Egenkapital</b>			
<b>Innskutt egenkapital</b>			
Selskapskapital	6	100 000	
Overkurs	6	430	
Annen innskutt egenkapital		0	0
<b>Sum innskutt egenkapital</b>		<b>100 430</b>	<b>0</b>
<b>Opptjent egenkapital</b>			
Annen egenkapital	6	100 833	
<b>Sum opptjent egenkapital</b>		<b>100 833</b>	
<b>Sum egenkapital</b>		<b>201 263</b>	<b>0</b>
<b>Gjeld</b>			
<b>Langsiktig gjeld</b>			
Utsatt skatt	5	21 276	
<b>Sum avsetninger for forpliktelser</b>		<b>21 276</b>	<b>0</b>
<b>Annen langsiktig gjeld</b>			
Gjeld til kredittinstitusjoner	1	350 437	
<b>Sum annen langsiktig gjeld</b>		<b>350 437</b>	<b>0</b>
<b>Sum langsiktig gjeld</b>		<b>0</b>	<b>0</b>
<b>Kortsiktig gjeld</b>			
Leverandørgjeld		882 365	
Betalbar skatt	5	9 862	
Skyldige offentlige avgifter		110 278	
Annen kortsiktig gjeld		240 659	
<b>Sum kortsiktig gjeld</b>		<b>1 243 164</b>	<b>0</b>
<b>Sum gjeld</b>		<b>1 614 877</b>	<b>0</b>
<b>SUM EGENKAPITAL OG GJELD</b>		<b>1 816 140</b>	<b>0</b>



**Årsregnskap**

**2019**

**Sjømatkompaniet Oslo AS**

Sjømatkompaniet Oslo AS, org. nr. 923 701 877



---

## Resultatregnskap

---

### Sjømatkompaniet Oslo AS

	Note	2019	2018
Salgsinntekter		1 499 722	0
<b>Sum driftsinntekter</b>	<b>1</b>	<b>1 499 722</b>	<b>0</b>
Varekostnader		1 072 340	0
Beholdningsendring		-354 101	0
Lønnskostnad	2	416 873	0
Avskrivning varige driftsmidler	3	14 802	0
Annen driftskostnad	2	211 214	0
<b>Sum driftskostnad</b>		<b>1 361 128</b>	<b>0</b>
<b>Driftsresultat</b>		<b>138 593</b>	<b>0</b>
Annen renteinntekt		31	0
<b>Sum finansinntekter</b>		<b>31</b>	<b>0</b>
Annen rentekostnad		6 653	0
<b>Sum finanskostnader</b>		<b>6 653</b>	<b>0</b>
<b>Sum netto finansposter</b>		<b>-6 622</b>	<b>0</b>
<b>Ordinært resultat før skattekostnad</b>		<b>131 971</b>	<b>0</b>
Skattekostnad på ordinært resultat	5	31 138	0
<b>Ordinært resultat</b>		<b>100 833</b>	<b>0</b>
<b>Årsresultat</b>		<b>100 833</b>	<b>0</b>
Overført annen egenkapital	6	100 833	0
<b>Sum</b>		<b>100 833</b>	<b>0</b>



---

**Balanse**

---

**Sjømatkompaniet Oslo AS**

	Note	2019	2018
<b>Eiendeler</b>			
<b>Anleggsmidler</b>			
<b>Immaterielle eiendeler</b>			
<b>Varige driftsmidler</b>			
Driftsløsøre, inventar, verktøy o.l.	3	472 761	0
<b>Sum varige driftsmidler</b>		<b>472 761</b>	<b>0</b>
<b>Finansielle anleggsmidler</b>			
<b>Sum anleggsmidler</b>		<b>472 761</b>	<b>0</b>
<b>Omløpsmidler</b>			
Lager, mat, rekvisita mv.	1	354 101	0
<b>Fordringer</b>			
Andre fordringer	1	77 168	0
<b>Sum fordringer</b>		<b>77 168</b>	<b>0</b>
<b>Investeringer</b>			
Bankinnskudd	8	912 110	0
<b>Sum omløpsmidler</b>		<b>1 343 379</b>	<b>0</b>
<b>Sum eiendeler</b>		<b>1 816 140</b>	<b>0</b>

---

Sjømatkompaniet Oslo AS Org.nr. 923701877

---



---

**Balanse**

---

**Sjømatkompaniet Oslo AS**

	Note	2019	2018
<b>Egenkapital og gjeld</b>			
<b>Egenkapital</b>			
<b>Innskutt egenkapital</b>			
Selskapskapital	6	100 000	0
Overkurs	6	430	0
<b>Sum innskutt egenkapital</b>		<b>100 430</b>	<b>0</b>
Annen egenkapital	6	100 833	0
<b>Sum annen egenkapital</b>		<b>100 833</b>	<b>0</b>
<b>Sum egenkapital</b>		<b>201 263</b>	<b>0</b>
<b>Gjeld</b>			
<b>Avsetning for forpliktelser</b>			
Utsatt skatt	5	21 276	0
<b>Sum avsetninger for forpliktelser</b>		<b>21 276</b>	<b>0</b>
<b>Annen langsiktig gjeld</b>			
Gjeld til kredittinstitusjoner	1	350 437	0
<b>Sum annen langsiktig gjeld</b>		<b>350 437</b>	<b>0</b>
<b>Kortsiktig gjeld</b>			
Leverandørgjeld		882 365	0
Betalbar skatt	5	9 862	0
Skyldige offentlige avgifter		110 278	0
Annen kortsiktig gjeld		240 659	0
<b>Sum kortsiktig gjeld</b>		<b>1 243 164</b>	<b>0</b>
<b>Sum gjeld</b>		<b>1 614 877</b>	<b>0</b>
<b>Sum egenkapital og gjeld</b>		<b>1 816 140</b>	<b>0</b>

---



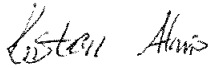
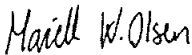

Sjømatkompaniet Oslo AS Org.nr. 923701877

---



**Balanse**

**Sjømatkompaniet Oslo AS**

	Note	2019	2018
Oslo, 31.12.2019			
Styret for Sjømatkompaniet Oslo AS			
			
Reidar Andresen Styreleder			
			
Fredrik Olav Friberg Styremedlem			
			
Kristian Fjortoft Alnås Styremedlem			
			
Mariell Westerlund Olsen Styremedlem/Daglig leder			
			
Tore Hovland Styremedlem			

Scanned with CamScanner



NOTER 2019  
Sjømatkompaniet Oslo AS

## Sjømatkompaniet Oslo AS

### NOTER TIL ÅRSREGNSKAPET FOR 2019

#### Note 1 - Regnskapsprinsipper

Årsregnskapet er satt opp i samsvar med regnskapslovens bestemmelser og god regnskapskikk for mindre selskap

#### Eierstruktur

Selskapet er pr. 31.12.2019 eiet av Sjømatkompaniet AS, MWO Holding AS og Gnoks AS. Ref. note nr. 7  
Selskapet har forretningskontor i Oslo kommune i More og Romsdal

#### Salgsinntekter

Inntektsføring skjer på leveringstidspunktet.

#### Klassifisering og vurdering av balanseposter

Omløpsmidler og kortsiktig gjeld omfatter poster som forfaller til betaling innen ett år, samt poster som knytter seg til varekretsløpet. Øvrige poster er klassifisert som anleggsmiddel/langsiktig gjeld.  
Omløpsmidler vurderes til laveste av anskaffelseskost og virkelig verdi.  
Kortsiktig gjeld balanseføres til nominelt beløp på etableringstidspunktet.

Anleggsmidler vurderes til anskaffelseskost, men nedskrives til virkelig verdi dersom verdifallet ikke forventes å være forbigående. Langsiktig gjeld balanseføres til nominelt beløp på etableringstidspunktet.

#### Varebeholdning

Lager av innkjøpte varer er verdsatt til laveste av anskaffelseskost etter FIFO-prinsippet og virkelig verdi.  
Egentilvirkede ferdigvarer og varer under tilvirkning er vurdert til variabel tilvirkningskost.

Det foretas nedskrivning for påregnelig ukurans

#### Lønnskostnader - Pensjon

Selskapet har i år 2019 ikke hatt ansatte som har vært i stilling mer enn 20% stilling.  
Selskapet har tegnet avtale om pliktig obligatorisk tjenstepensjonforsikring (OTPF)

#### Fordringer

Kundefordringer og andre fordringer er oppført i balansen til pålydende. Det er ikke vurdert som nødvendig med avsetning til delkrederefond pr. 31.12. I den grad det er behov for avsetning til tap gjøres dette på grunnlag av individuelle vurderinger av de enkelte fordringene

#### Varige driftsmidler

Varige driftsmidler balanseføres og avskrives over driftsmidlets levetid dersom de har levetid over 3 år og har en kostpris som overstiger kr. 15 000. Direkte vedlikehold av driftsmidler kostnadsføres løpende under driftskostnader, mens påkostninger eller forbedringer tillegges driftsmidlets kostpris og avskrives i takt med driftsmidlet

#### Skatt

Skattekostnaden i resultatregnskapet omfatter både periodens betalbare skatt og endring i utsatt skatt.

Utsatt skatt er beregnet med 22 % på grunnlag av de midlertidige forskjeller som eksisterer mellom regnskapsmessig og skattemessige verdier ved utgangen av regnskapsåret. Skatteøkende og skattereduserende midlertidige forskjeller som reverserer eller kan reversere i samme periode, er utlignet og nettoført

#### Regnskapsprinsipper

Sjømatkompaniet Oslo AS ble stiftet 27. september 2019 og registrert i Brønnøysund 29. oktober 2019.  
Det er finnes således ikke sammenlignbare tall for fjoråret

Organisasjonsnummer 923 701 877



NOTER 2019  
Sjømalkompaniet Oslo AS

## Note 2 - Lønnskostn., antall ansatte, godtgjørelser m.v.

Det er registrert følgende lønnskostnader for selskapet de siste to år:

	2019	2018
Lønn og feriepenge	356 434	0
Arbeidsgiveravgift	51 042	0
Pensjonkostnader	5 563	0
Andre personalkostnader	3 835	0
SUM	416 873	0

Gjennomsnittlig antall ansatte 1 1

Ledende personer	Lønn	Pensjonsutg.	Annene godtgjørelse
Daglig leder/styreleder	70 000	1 096	0
Styremedlem	0	0	0

Selskapet har tegnet obligatorisk tjenestepensjon, ref. note nr. 1

Det foreligger ellers ingen ytelser til andre ledende personer, aksjeeiere mv.

Selskapet har besluttet fravalg av revisor.

## Note 3 - Varige driftsmidler

	Varebil	Driftsløsere	SUM
Anskaffelseskost 01.01.	0	0	0
Årets tilgang	350 000	137 563	487 563
Årets avgang	0	0	0
Anskaffelseskost 31.12.	350 000	137 563	487 563
Akkumulerte avskrivninger 01.01.	0	0	0
Akkumulerte avskrivninger 31.12.	9 722	5 080	14 802
Bokført verdi pr 31.12.	340 278	132 483	472 761
Årets avskrivning	9 722	5 080	14 802
Årets avskrivning i %	10 %	20 %	

Kjøp og salg av driftsmidler fra 2014 og frem til dags dato

	2019	2020	2021	2022	2019
Tilgang	487 563	0			
Avgang	0	0			

Selskapet leier/leaser ingen objekter

## Note 4 – Gjeld til selskap i samme konsern / tilknyttet selskap

	2019	2018
Kortsiktig gjeld	0	0

## Note 5 – Skatt

	2019	2018
Årets skattekostnad fremkommer slik:		
Betalbar skatt på arets resultat	9 862	0
Endring utsatt skatt/utsatt skattefordel	21 276	0
Netto skattekostnad	31 138	0

Årets betalbare skatt fremkommer som følger:

Ordinært resultat før skattekostnad	131 971	0
Stiftelsesomkostninger	-9 570	0
Permanente forskjeller	19 135	0
Endring i midlertidige forskjeller	-96 711	0
Sum	44 825	0

Anvendt fremforbart underskudd	0	0
Grunnlag betalbar skatt	44 825	0

Skatt, 22 % som utgjør sum betalbar skatt på arets resultat.

Organisasjonsnummer 923 701 877



NOTER 2019  
Sjematkompaniet Oslo AS

## Note 5 – Skatt (fortsettelse)

Spesifikasjon av grunnlag for utsatt skatt:  
Midlertidige forskjeller:

	31.12.2019	31.12.2018	Endring
Anleggsmidler	96 711	0	-96 711
Kundefordringer	0	0	0
Underskudd til fremføring	0	0	0
Sum midlertidige forskj.	96 711	0	-96 711
Utsatt skatt 22%	21 276	0	-21 276

## Note 6 - Egenkapital

Endringer i EK	Aksjekapital	Overkurs - fond	Annen egenkapital	Sum egenkap.
Egenkapital pr. 01.01.2019	0	0	0	0
Etablering av selskapet	100 000	10 000	0	110 000
Stiftelsesomkostninger		-9 570	0	-9 570
Årets resultat			100 833	100 833
<b>Egenkapital pr 31.12.2019</b>	<b>100 000</b>	<b>430</b>	<b>100 833</b>	<b>201 263</b>

## Note 7 - Aksjonærer

Selskapets aksjekapital er på kr 100.000,- fordelt på 100 aksjer à kr 1 000,-. Selskapets aksjer gir lik rett til utbytte. Aksjene er fordelt på følgende eiersits.

Selskapets aksjonærer er:

Navn	Antall aksjer
Sjematkompaniet AS, org.nr. 913 110 277	67
Gnks AS, org.nr. 919 881 682	20
MWO Holding AS, org.nr. 923 625 666	13

Styret og daglig leder består av:

Navn	Ver
Reidar Andresen	Styreleder
Marieell Westerlund Olsen	Styremedlem/Daglig leder
Fredrikj Olav Friberg	Styremedlem
Tore Hovland	Styremedlem
Kristian Fjortoft Almas	Styremedlem

## Note 8 - Bundne midler

Innestående på bankkonto for skattetrekk pr. 31.12.2019 er kr 18.933,-.  
Skyldig skattetrekk pr 31.12. utgjorde kr 59 237,-. Siste lønnskjøring i 2019 er ikke valutert i bank i 2019

Organisasjonsnummer: 923 701 877