



## ÅRSREGNSKAPET FOR REGNSKAPSÅRET 2020 - GENERELL INFORMASJON

### Enheten

Organisasjonsnummer: 920 889 417  
Organisasjonsform: Aksjeselskap  
Foretaksnavn: GAMVIK SEAFOOD HOLDING AS  
Forretningsadresse: Strandveien 16  
9775 GAMVIK

### Regnskapsår

Årsregnskapets periode: 01.01.2020 - 31.12.2020

### Konsern

Morselskap i konsern: Ja  
Konsernregnskap lagt ved: Nei

### Regnskapsregler

Regler for små foretak benyttet: Ja  
Benyttet ved utarbeidelsen av årsregnskapet til selskapet: Regnskapslovens alminnelige regler

### Årsregnskapet fastsatt av kompetent organ

Bekreftet av representant for selskapet: Vera Björk Hraundal  
Dato for fastsettelse av årsregnskapet: 28.06.2021

### Grunnlag for avgivelse

År 2020: Årsregnskapet er elektronisk innlevert  
År 2019: Tall er hentet fra elektronisk innlevert årsregnskap fra 2020

*Det er ikke krav til at årsregnskapet m.v. som sendes til Regnskapsregisteret er undertegnet. Kontrollen på at dette er utført ligger hos revisor/enhetens øverste organ. Sikkerheten ivaretas ved at innsender har rolle/rettighet for innsending av årsregnskapet via Altinn, og ved at det bekreftes at årsregnskapet er fastsatt av kompetent organ.*

Brønnøysundregistrene, 08.07.2022



## Resultatregnskap

Beløp i: NOK	Note	2020	2019
<b>RESULTATREGNSKAP</b>			
Lønnskostnad	4		
<b>Driftsresultat</b>			
<b>Finansinntekter og finanskostnader</b>			
Inntekt på investering i datterselskap		15 982 199	
Annen renteinntekt	9	4	25
Annen finansinntekt	9	18 217 772	
<b>Sum finansinntekter</b>		<b>34 199 975</b>	<b>25</b>
Annen rentekostnad	9		
Annen finanskostnad	9		
<b>Netto finans</b>		<b>34 199 975</b>	<b>25</b>
<b>Ordinært resultat før skattekostnad</b>		<b>34 199 975</b>	<b>25</b>
Skattekostnad på ordinært resultat	1	215 265	522 275
<b>Ordinært resultat etter skattekostnad</b>		<b>33 984 710</b>	<b>-522 250</b>
<b>Årsresultat</b>	8	<b>33 984 710</b>	<b>-522 250</b>
<b>Årsresultat etter minoritetsinteresser</b>		<b>33 984 710</b>	<b>-522 250</b>
<b>Totalresultat</b>		<b>33 984 710</b>	<b>-522 250</b>
<b>Overføringer og disponeringer</b>			
Avsatt til annen egenkapital		33 984 710	
Overført fra annen egenkapital			-522 250
<b>Sum overføringer og disponeringer</b>		<b>33 984 710</b>	<b>-522 250</b>



## Balanse

Beløp i: NOK	Note	2020	2019
<b>BALANSE - EIENDELER</b>			
<b>Anleggsmidler</b>			
<b>Immaterielle eiendeler</b>			
Utsatt skattefordel	1		
<b>Finansielle anleggsmidler</b>			
Investering i datterselskap	3	13 980 767	41 782 228
Investering i annet foretak i samme konsern	3		
Lån til foretak i samme konsern	5		
Investeringer i tilknyttet selskap	3		
Investeringer i aksjer og andeler	3		
Andre langsiktige fordringer	7	32 391 335	2 991 335
<b>Sum finansielle anleggsmidler</b>		<b>46 372 102</b>	<b>44 773 563</b>
<b>Sum anleggsmidler</b>		<b>46 372 102</b>	<b>44 773 563</b>
<b>Omløpsmidler</b>			
<b>Varer</b>			
<b>Fordringer</b>			
Kundefordringer	5		
Andre kortsiktige fordringer	5, 7	32 616 732	
<b>Sum fordringer</b>		<b>32 616 732</b>	
<b>Investeringer</b>			
Aksjer og andeler i foretak i samme konsern	3		
<b>Bankinnskudd, kontanter og lignende</b>			
Bankinnskudd, kontanter o.l.	6	30 029	30 025
<b>Sum bankinnskudd, kontanter og lignende</b>		<b>30 029</b>	<b>30 025</b>
<b>Sum omløpsmidler</b>		<b>32 646 761</b>	<b>30 025</b>
<b>SUM EIENDELER</b>		<b>79 018 863</b>	<b>44 803 588</b>



### Balanse

Beløp i: NOK	Note	2020	2019
<b>BALANSE - EGENKAPITAL OG GJELD</b>			
<b>Egenkapital</b>			
<b>Innskutt egenkapital</b>			
Aksjekapital	2	60 000	60 000
Beholdning av egne aksjer	2		
Overkurs		28 772 655	28 772 655
<b>Sum innskutt egenkapital</b>		<b>28 832 655</b>	<b>28 832 655</b>
<b>Opptjent egenkapital</b>			
Annen egenkapital		33 984 710	
Udekket tap	1		
<b>Sum opptjent egenkapital</b>		<b>33 984 710</b>	
<b>Sum egenkapital</b>	8	<b>62 817 365</b>	<b>28 832 655</b>
<b>Gjeld</b>			
<b>Langsiktig gjeld</b>			
Utsatt skatt	1		
<b>Annen langsiktig gjeld</b>			
Gjeld til kredittinstitusjoner	5, 7		
Langsiktig konserngjeld	5, 7		
<b>Sum langsiktig gjeld</b>		<b>0</b>	<b>0</b>
<b>Kortsiktig gjeld</b>			
Leverandørgjeld	5		
Betalbar skatt	1	215 271	6
Kortsiktig konserngjeld	5		15 970 927
Annen kortsiktig gjeld	5	15 986 227	
<b>Sum kortsiktig gjeld</b>		<b>16 201 498</b>	<b>15 970 933</b>
<b>Sum gjeld</b>		<b>16 201 498</b>	<b>15 970 933</b>
<b>SUM EGENKAPITAL OG GJELD</b>		<b>79 018 863</b>	<b>44 803 588</b>



Brønnøysundregistrene

ÅRSREGNSKAP FOR REGNSKAPSÅRET 2020 - GENERELL INFORMASJON

Journalnummer: 2021 886461

**Enheten**

Organisasjonsnummer: 920 889 417  
Organisasjonsform: Aksjeselskap  
Foretaksnavn: GAMVIK SEAFOOD HOLDING AS  
Forretningsadresse: Strandveien 16  
9775 GAMVIK

**Regnskapsår**

Årsregnskapets periode: 01.01.2020 - 31.12.2020

**Konsern**

Morselskap i konsern: Ja  
Konsernregnskap lagt ved: Nei

**Regnskapsregler**

Regler for små foretak benyttet: Ja  
Benyttet ved utarbeidelsen av  
årsregnskapet til selskapet: Regnskapslovens alminnelige regler

**Årsregnskapet fastsatt av kompetent organ**

Bekreftet av representant for selskapet: Vera Bjørk Hraundal  
Dato for fastsettelse av årsregnskapet: 28.06.2021

**Grunnlag for avgivelse**

År 2020: Årsregnskap er elektronisk innlevert.  
År 2019: Tall er hentet fra elektronisk innlevert årsregnskap fra 2020.

*Det er ikke krav til at årsregnskapet m.v. som sendes til Regnskapsregisteret er undertegnet. Kontrollen på at dette er utført ligger hos revisor/enhetens øverste organ. Sikkerheten ivaretas ved at innsender har rolle/rettighet for innsending av årsregnskapet via Altinn, og ved at det bekreftes at årsregnskapet er fastsatt av kompetent organ.*

Brønnøysundregistrene, 30.10.2021



Organisasjonsnr: 920 889 417  
GAMVIK SEAFOOD HOLDING AS

## RESULTATREGNSKAP

<b>Beløp i: NOK</b>	<b>Note</b>	<b>2020</b>	<b>2019</b>
<b>RESULTATREGNSKAP</b>			
Lønnskostnad	4		
<b>Driftsresultat</b>			
<b>Finansinntekter og finanskostnader</b>			
Inntekt på investering i datterselskap		15 982 199	
Annen renteinntekt	9	4	25
Annen finansinntekt	9	18 217 772	
<b>Sum finansinntekter</b>		<b>34 199 975</b>	<b>25</b>
Annen rentekostnad	9		
Annen finanskostnad	9		
<b>Netto finans</b>		<b>34 199 975</b>	<b>25</b>
<b>Ordinært resultat før skattekostnad</b>		<b>34 199 975</b>	<b>25</b>
Skattekostnad på ordinært resultat	1	215 265	522 275
<b>Ordinært resultat etter skattekostnad</b>		<b>33 984 710</b>	<b>-522 250</b>
<b>Årsresultat</b>	<b>8</b>	<b>33 984 710</b>	<b>-522 250</b>
<b>Årsresultat etter minoritetsinteresser</b>		<b>33 984 710</b>	<b>-522 250</b>
<b>Totalresultat</b>		<b>33 984 710</b>	<b>-522 250</b>
<b>Overføringer og disponeringer</b>			
Avsatt til annen egenkapital		33 984 710	
Overført fra annen egenkapital			-522 250
<b>Sum overføringer og disponeringer</b>		<b>33 984 710</b>	<b>-522 250</b>



Organisasjonsnr: 920 889 417  
GAMVIK SEAFOOD HOLDING AS

## BALANSE

Beløp i: NOK Note 2020 2019

### BALANSE - EIENDELER

#### Anleggsmidler

##### Immaterielle eiendeler

Utsatt skattefordel 1

##### Finansielle anleggsmidler

Investering i datterselskap 3 13 980 767 41 782 228

Investering i annet foretak i samme konsern 3

Lån til foretak i samme konsern 5

Investeringer i tilknyttet selskap 3

Investeringer i aksjer og andeler 3

Andre langsiktige fordringer 7 32 391 335 2 991 335

**Sum finansielle anleggsmidler 46 372 102 44 773 563**

**Sum anleggsmidler 46 372 102 44 773 563**

#### Omløpsmidler

##### Varer

##### Fordringer

Kundefordringer 5

Andre kortsiktige fordringer 5, 7 32 616 732

**Sum fordringer 32 616 732**

##### Investeringer

Aksjer og andeler i foretak i samme konsern 3

##### Bankinnskudd, kontanter og lignende

Bankinnskudd, kontanter o. l. 6 30 029 30 025

**Sum bankinnskudd, kontanter og lignende 30 029 30 025**

**Sum omløpsmidler 32 646 761 30 025**

**SUM EIENDELER 79 018 863 44 803 588**

### BALANSE - EGENKAPITAL OG

### GJELD



<b>Egenkapital</b>			
<b>Innskutt egenkapital</b>			
Aksjekapital	2	60 000	60 000
Beholdning av egne aksjer	2		
Overkurs		28 772 655	28 772 655
<b>Sum innskutt egenkapital</b>		<b>28 832 655</b>	<b>28 832 655</b>
<b>Opptjent egenkapital</b>			
Annen egenkapital		33 984 710	
Udekket tap	1		
<b>Sum opptjent egenkapital</b>		<b>33 984 710</b>	
<b>Sum egenkapital</b>	<b>8</b>	<b>62 817 365</b>	<b>28 832 655</b>
<b>Gjeld</b>			
<b>Langsiktig gjeld</b>			
Utsatt skatt	1		
<b>Annen langsiktig gjeld</b>			
Gjeld til			
kredittinstitusjoner	5, 7		
Langsiktig konserngjeld	5, 7		
<b>Sum langsiktig gjeld</b>		<b>0</b>	<b>0</b>
<b>Kortsiktig gjeld</b>			
Leverandørgjeld	5		
Betalbar skatt	1	215 271	6
Kortsiktig konserngjeld	5		15 970 927
Annen kortsiktig gjeld	5	15 986 227	
<b>Sum kortsiktig gjeld</b>		<b>16 201 498</b>	<b>15 970 933</b>
<b>Sum gjeld</b>		<b>16 201 498</b>	<b>15 970 933</b>
<b>SUM EGENKAPITAL OG GJELD</b>		<b>79 018 863</b>	<b>44 803 588</b>



Organisasjonsnr: 920 889 417  
GAMVIK SEAFOOD HOLDING AS

NOTEOPPLYSNINGER - SELSKAP - alle poster oppgitt i hele tall

Note

Antall årsverk i regnskapsåret

Virksomheten har hatt følgende antall årsverk:  
0.00



KPMG AS  
Stakkevollvegen 41  
Postboks 6262  
9292 Tromsø

Telephone +47 45 40 40 63  
Fax +47 77 64 30 10  
Internet www.kpmg.no  
Enterprise 935 174 627 MVA

Til generalforsamlingen i Gamvik Seafood Holding AS

## Uavhengig revisors beretning

Uttalelse om revisjonen av årsregnskapet

### Konklusjon

Vi har revidert Gamvik Seafood Holding AS' årsregnskap som viser et overskudd på kr 33 984 710. Årsregnskapet består av balanse per 31. desember 2020, resultatregnskap for regnskapsåret avsluttet per denne datoen og noteopplysninger til årsregnskapet, herunder et sammendrag av viktige regnskapsprinsipper.

Etter vår mening er det medfølgende årsregnskapet avgitt i samsvar med lov og forskrifter og gir et rettviseende bilde av selskapets finansielle stilling per 31. desember 2020, og av dets resultater for regnskapsåret avsluttet per denne datoen i samsvar med regnskapslovens regler og god regnskapsskikk i Norge.

### Grunnlag for konklusjonen

Vi har gjennomført revisjonen i samsvar med lov, forskrift og god revisjonsskikk i Norge, herunder de internasjonale revisjonsstandardene International Standards on Auditing (ISA-ene). Våre oppgaver og plikter i henhold til disse standardene er beskrevet i Revisors oppgaver og plikter ved revisjon av årsregnskapet. Vi er uavhengige av selskapet slik det kreves i lov og forskrift, og har overholdt våre øvrige etiske forpliktelser i samsvar med disse kravene. Etter vår oppfatning er innhentet revisjonsbevis tilstrekkelig og hensiktsmessig som grunnlag for vår konklusjon.

### Andre forhold

Selskapets årsregnskap er avlagt etter utløpet av lovens frist for avleggelse av årsregnskap.

### Styrets ansvar for årsregnskapet

Styret (ledelsen) er ansvarlig for å utarbeide årsregnskapet i samsvar med lov og forskrifter, herunder for at det gir et rettviseende bilde i samsvar med regnskapslovens regler og god regnskapsskikk i Norge. Ledelsen er også ansvarlig for slik internkontroll som den finner nødvendig for å kunne utarbeide et årsregnskap som ikke inneholder vesentlig feilinformasjon, verken som følge av misligheter eller utilsiktede feil.

Ved utarbeidelsen av årsregnskapet må ledelsen ta standpunkt til selskapets evne til fortsatt drift og opplyse om forhold av betydning for fortsatt drift. Forutsetningen om fortsatt drift skal legges til grunn for årsregnskapet så lenge det ikke er sannsynlig at virksomheten vil bli avvirket.

### Revisors oppgaver og plikter ved revisjonen av årsregnskapet

Vårt mål med revisjonen er å oppnå betryggende sikkerhet for at årsregnskapet som helhet ikke inneholder vesentlig feilinformasjon, verken som følge av misligheter eller utilsiktede feil, og å avgi en revisjonsberetning som inneholder vår konklusjon. Betryggende sikkerhet er en høy grad av sikkerhet, men ingen garanti for at en revisjon utført i samsvar med lov, forskrift og god revisjonsskikk i Norge, herunder ISA-ene, alltid vil avdekke vesentlig feilinformasjon som eksisterer. Feilinformasjon kan oppstå som følge av misligheter eller utilsiktede feil. Feilinformasjon blir vurdert som vesentlig dersom den enkeltvis eller samlet med rimelighet kan forventes å påvirke økonomiske beslutninger som brukerne foretar basert på årsregnskapet.

Som del av en revisjon i samsvar med lov, forskrift og god revisjonsskikk i Norge, herunder ISA-ene, utøver vi profesjonelt skjønn og utviser profesjonell skepsis gjennom hele revisjonen. I tillegg:

- identifiserer og anslår vi risikoen for vesentlig feilinformasjon i regnskapet, enten det skyldes misligheter eller utilsiktede feil. Vi utformer og gjennomfører revisjonshandlinger for å håndtere slike risikoer, og innhenter revisjonsbevis som er tilstrekkelig og hensiktsmessig som grunnlag for vår konklusjon. Risikoen for at vesentlig feilinformasjon som følge av misligheter ikke blir avdekket, er

KPMG AS, a Norwegian limited liability company and member firm of the KPMG network of independent member firms affiliated with KPMG International Cooperative ("KPMG international"), a Swiss entity.

Statsautoriserte revisorer - medlemmer av Den norske Revisorforening

#### Offices in:

Oslo	Elverum	Mo i Rana	Stord
Ålesund	Finnnes	Molde	Strøme
Arendal	Hamar	Skien	Tromsø
Bergen	Haugesund	Sandefjord	Trondheim
Bodø	Knarvik	Sandnessjøen	Tynset
Drammen	Kristiansund	Stavanger	Ålesund



Revisors beretning - 2020  
Gamvik Seafood Holding AS

høyere enn for feilinformasjon som skyldes utilsiktede feil, siden misligheter kan innebære samarbeid, forfalskning, bevisste utelatelser, uriktige fremstillinger eller overstyring av internkontroll.

- opparbeider vi oss en forståelse av den interne kontroll som er relevant for revisjonen, for å utforme revisjonshandlinger som er hensiktsmessige etter omstendighetene, men ikke for å gi uttrykk for en mening om effektiviteten av selskapets interne kontroll.
- evaluerer vi om de anvendte regnskapsprinsippene er hensiktsmessige og om regnskapsestimaterne og tilhørende noteopplysninger utarbeidet av ledelsen er rimelige.
- konkluderer vi på hensiktsmessigheten av ledelsens bruk av fortsatt drift-forutsetningen ved avleggelsen av regnskapet, basert på innhentede revisjonsbevis, og hvorvidt det foreligger vesentlig usikkerhet knyttet til hendelser eller forhold som kan skape tvil av betydning om selskapets evne til fortsatt drift. Dersom vi konkluderer med at det eksisterer vesentlig usikkerhet, kreves det at vi i revisjonsberetningen henleder oppmerksomheten på tilleggsopplysningene i regnskapet, eller, dersom slike tilleggsopplysninger ikke er tilstrekkelige, at vi modifiserer vår konklusjon om årsregnskapet. Våre konklusjoner er basert på revisjonsbevis innhentet inntil datoen for revisjonsberetningen. Etterfølgende hendelser eller forhold kan imidlertid medføre at selskapet ikke fortsetter driften.
- evaluerer vi den samlede presentasjonen, strukturen og innholdet, inkludert tilleggsopplysningene, og hvorvidt årsregnskapet representerer de underliggende transaksjonene og hendelsene på en måte som gir et rettviseende bilde.

Vi kommuniserer med styret blant annet om det planlagte omfanget av revisjonen og til hvilken tid revisjonsarbeidet skal utføres. Vi utveksler også informasjon om forhold av betydning som vi har avdekket i løpet av revisjonen, herunder om eventuelle svakheter av betydning i den interne kontrollen.

Uttalelse om andre lovmessige krav

Konklusjon om registrering og dokumentasjon

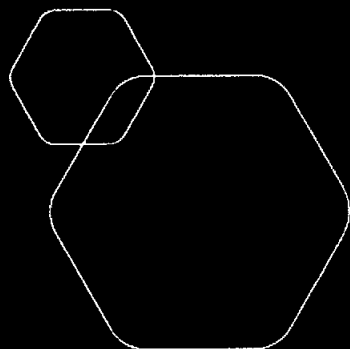
Basert på vår revisjon av årsregnskapet som beskrevet ovenfor, og kontrollhandlinger vi har funnet nødvendig i henhold til internasjonal standard for attestasjonsoppdrag (ISAE) 3000 «Attestasjonsoppdrag som ikke er revisjon eller forenklet revisorkontroll av historisk finansiell informasjon», mener vi at ledelsen har oppfylt sin plikt til å sørge for ordentlig og oversiktlig registrering og dokumentasjon av selskapets regnskapsopplysninger i samsvar med lov og god bokføringskikk i Norge.

Andre forhold

Denne beretning erstatter tidligere avgitt beretning, datert 02.09. 2021, som ble avgitt ved utløpet av lovens frist for avholdelse av generalforsamling. Fullstendig årsregnskap var på dette tidspunkt ikke avgitt av styret.

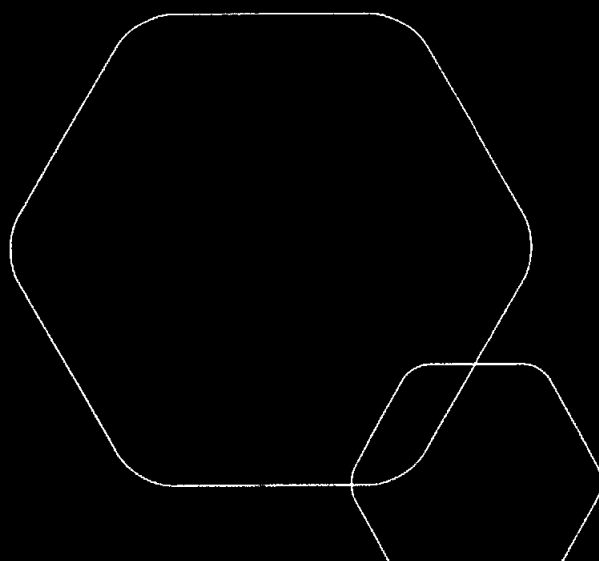
Tromsø, 16. september 2021  
KPMG AS

Trond Larssen  
Statsautorisert revisor



**Årsregnskap 2020**  
**Gamvik Seafood Holding AS**

Resultatregnskap  
Balanse  
Noter til regnskapet



Org.nr.: 920 889 417



## RESULTATREGNSKAP

### GAMVIK SEAFOOD HOLDING AS

DRIFTSINNEKTER OG DRIFTSKOSTNADER	Note	2020	2019
<b>FINANSINNEKTER OG FINANSKOSTNADER</b>			
Inntekt på investering i datterselskap		15 982 199	0
Annen renteinntekt	9	4	25
Annen finansinntekt	9	18 217 772	0
<b>Resultat av finansposter</b>		<b>34 199 975</b>	<b>25</b>
Ordinært resultat før skattekostnad		34 199 975	25
Skattekostnad på ordinært resultat	1	215 265	522 275
<b>Ordinært resultat</b>		<b>33 984 710</b>	<b>-522 250</b>
<b>EKSTRAORDINÆRE INNEKTER OG KOSTNADER</b>			
<b>Årsresultat</b>	<b>8</b>	<b>33 984 710</b>	<b>-522 250</b>
<b>OVERFØRINGER</b>			
Avsatt til annen egenkapital		33 984 710	0
Overført fra annen egenkapital		0	522 250
<b>Sum overføringer</b>		<b>33 984 710</b>	<b>-522 250</b>



## BALANSE

### GAMVIK SEAFOOD HOLDING AS

EIENDELER	Note	2020	2019
<b>ANLEGGSMIDLER</b>			
<b>IMMATERIELLE EIENDELER</b>			
<b>VARIGE DRIFTSMIDLER</b>			
<b>FINANSIELLE ANLEGGSMIDLER</b>			
Investeringer i datterselskap	3	13 980 767	41 782 228
Andre langsiktige fordringer	7	32 391 335	2 991 335
<b>Sum finansielle anleggsmidler</b>		<b>46 372 102</b>	<b>44 773 563</b>
<b>Sum anleggsmidler</b>		<b>46 372 102</b>	<b>44 773 563</b>
<b>OMLØPSMIDLER</b>			
<b>FORDRINGER</b>			
Andre kortsiktige fordringer	5, 7	32 616 732	0
<b>Sum fordringer</b>		<b>32 616 732</b>	<b>0</b>
<b>INVESTERINGER</b>			
Bankinnskudd, kontanter o.l.	6	30 029	30 025
<b>Sum omløpsmidler</b>		<b>32 646 761</b>	<b>30 025</b>
<b>Sum eiendeler</b>		<b>79 018 863</b>	<b>44 803 588</b>



## BALANSE

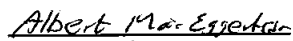
### GAMVIK SEAFOOD HOLDING AS

EGENKAPITAL OG GJELD	Note	2020	2019
<b>EGENKAPITAL</b>			
<b>INNSKUTT EGENKAPITAL</b>			
Aksjekapital	2	60 000	60 000
Overkurs		28 772 655	28 772 655
<b>Sum innskutt egenkapital</b>		<b>28 832 655</b>	<b>28 832 655</b>
<b>OPPTJENT EGENKAPITAL</b>			
Annen egenkapital		33 984 710	0
<b>Sum opptjent egenkapital</b>		<b>33 984 710</b>	<b>0</b>
<b>Sum egenkapital</b>	<b>8</b>	<b>62 817 365</b>	<b>28 832 655</b>
<b>GJELD</b>			
<b>AVSETNING FOR FORPLIKTELSER</b>			
<b>ANNEN LANGSIKTIG GJELD</b>			
<b>KORTSIKTIG GJELD</b>			
Betalbar skatt	1	215 271	6
Konserngjeld	5	0	15 970 927
Annen kortsiktig gjeld	5	15 986 227	0
<b>Sum kortsiktig gjeld</b>		<b>16 201 498</b>	<b>15 970 933</b>
<b>Sum gjeld</b>		<b>16 201 498</b>	<b>15 970 933</b>
<b>Sum egenkapital og gjeld</b>		<b>79 018 863</b>	<b>44 803 588</b>

28.06.2021

Gamvik, ~~30.12.2019~~

Styret i Gamvik Seafood Holding AS

  
Albert Mår Eggertsson  
styreleder

  
Vera Björk Hraundal  
styremedlem



## Regnskapsprinsipper

Årsregnskapet er satt opp i samsvar med regnskapslovens bestemmelser og god regnskapsskikk.

## SKATT

Skattekostnaden i resultatregnskapet omfatter både periodens betalbare skatt og endring i utsatt skatt. Utsatt skatt er beregnet med 22 % på grunnlag av de midlertidige forskjeller som eksisterer mellom regnskapsmessige og skattemessige verdier, samt ligningsmessig underskudd til fremføring ved utgangen av regnskapsåret. Skatteøkende og skattereduserende midlertidige forskjeller som reverserer eller kan reverseres i samme periode er utlignet og nettoført. Netto utsatt skattefordel balanseføres i den grad det er sannsynlig at denne kan bli utnyttet.

## KLASSIFISERING OG VURDERING AV OMLØPSMIDLER

Omløpsmidler og kortsiktig gjeld omfatter normalt poster som forfaller til betaling innen ett år etter balansedagen, samt poster som knytter seg til varekretsløpet. Omløpsmidler vurderes til laveste verdi av anskaffelseskost og virkelig verdi. Kortsiktig gjeld balanseføres til nominelt beløp på transaksjonstidspunktet.

## DATTERSELSKAP OG TILKNYTTET SELSKAP

Datterselskap og tilknyttede selskaper vurderes etter kostmetoden i selskapsregnskapet. Investeringen er vurdert til anskaffelseskost for aksjene med mindre nedskrivning har vært nødvendig. Det er foretatt nedskrivning til virkelig verdi når verdifall skyldes årsaker som ikke kan forventes å være forbigående og det må anses nødvendig etter god regnskapsskikk. Nedskrivninger er reversert når grunnlaget for nedskrivning ikke lenger er til stede.

Utbytte, konsernbidrag og andre utdelinger fra datterselskap er inntektsført samme år som det er avsatt i givers regnskap. Overstiger utbytte / konsernbidraget andelen av opptjent resultat etter anskaffelsestidspunktet, representerer den overskytende del tilbakebetaling av investert kapital, og utdelingene er fratrukket investeringens verdi i balansen til morselskapet.

## FORDRINGER

Kundefordringer og andre fordringer oppføres til pålydende etter fradrag for avsetning til forventet tap. Avsetning til tap gjøres på grunnlag av en individuell vurdering av de enkelte fordringene. For øvrige kundefordringer utføres en uspesifisert avsetning for å dekke forventet tap på krav.

## Note 1 Skatt

Årets skattekostnad	2020	2019
Resultatført skatt på ordinært resultat:		
Betalbar skatt	215 265	3 513 610
Endring i utsatt skattefordel	0	-2 991 335
<b>Skattekostnad ordinært resultat</b>	<b>215 265</b>	<b>522 275</b>
Skattepliktig inntekt:		
Ordinært resultat før skatt	34 199 975	25
Permanente forskjeller	-33 221 469	0
Endring i midlertidige forskjeller	0	15 970 927
Avgitt konsernbidrag	0	-15 970 927
<b>Skattepliktig inntekt</b>	<b>978 506</b>	<b>25</b>
Betalbar skatt i balansen:		
Betalbar skatt på årets resultat	215 271	3 513 610
Betalbar skatt på avgitt konsernbidrag	0	-3 513 604



<b>Sum betalbar skatt i balansen</b>	<b>215 271</b>	<b>6</b>
Beregning av effektiv skattesats		
Resultat før skatt	34 199 975	25
Beregnet skatt av resultat før skatt	7 523 995	6
Skatteeffekt av permanente forskjeller	-7 308 723	0
<b>Sum</b>	<b>215 271</b>	<b>6</b>
Effektiv skattesats	0,6 %	22,0 %

Skatteeffekten av midlertidige forskjeller som har gitt opphav til utsatt skatt og utsatte skattefordeler, spesifisert på typer av midlertidige forskjeller

	2020	2019	Endring
<b>Utsatt skatt (22 %)</b>	<b>0</b>	<b>0</b>	<b>0</b>

## Note 2 Aksjonærer

### AKSJEKAPITALEN I GAMVIK SEAFOOD HOLDING AS PR. 31.12 BESTÅR AV:

	Antall	Pålydende	Bokført
Ordinære aksjer	30 000	2,0	60 000
<b>Sum</b>	<b>30 000</b>		<b>60 000</b>

### EIERSTRUKTUR

De største aksjonærene i % pr. 31.12 var:

	Ordinære	Eierandel	Stemmeandel
Albert Már Eggertsson	30 000	100,0	100,0

### AKSJER OG OPSJONER EIET AV MEDLEMMER I STYRET OG DAGLIG LEDER:

Navn	Verv	Ordinære
Albert Már Eggertsson	styreleder	30 000
<b>Totalt antall aksjer</b>		<b>30 000</b>

## Note 3 Datterselskap, tilknyttet selskap m.v.

	Kontor- kommune	Ervervet	Eier- andel	Stemme- andel	Anskaffelses kost	Balanseført verdi	Andel egenkapital	Andel resultat
DS								
Gamvik Invest AS	Gamvik	05.08.2020	51 %	51 %	30 615 300	13 980 767	22 172 603	8 191 837
<b>Sum</b>					<b>30 615 300</b>	<b>13 980 767</b>	<b>22 172 603</b>	<b>8 191 837</b>

Investering i datterselskap vurderes etter kostmetoden i selskapsregnskapet. Det er i 2020 avsatt for et skjevdelt utbytte fra datter til mor, hvor 51% av utbytte er bokført som reduksjon i bokført verdi av aksjen, og resterende 49% av utbyttet er inntektsført.



## Note 4 Lønnskostnader

Gamvik Seafood Holding AS har ikke hatt lønns- eller personalkostnader i 2020 og det foreligger heller ingen slike forpliktelser. Det er ingen lån eller sikkerhetsstillelser til styret.

## Note 5 Mellomværende med selskap i samme konsern

	2020	2019
<b>Fordringer</b>		
Avsatt utbytte	32 616 732	0
<b>Sum</b>	<b>32 616 732</b>	<b>0</b>
<b>Gjeld</b>		
Annen kortsiktig gjeld konsern	0	15 970 927
<b>Sum</b>	<b>0</b>	<b>15 970 927</b>

## Note 6 Bankinnskudd

Innestående midler på skattetrekkkonto (bundne midler) er på kr. 0.

## Note 7 Fordringer og gjeld

	2020	2019
<b>Fordringer med forfall senere enn ett år</b>		
Andre langsiktige fordringer	0	2 991 335
<b>Sum</b>	<b>0</b>	<b>2 991 335</b>
<b>Langsiktig gjeld med forfall senere enn 5 år</b>		
<b>Sum</b>	<b>0</b>	<b>0</b>
<b>Sum</b>	<b>0</b>	<b>0</b>

## Note 8 Egenkapital

	Aksjekapital	Overkurs	Annen egenkapital	Sum egenkapital
Pr. 31.12.2019	60 000	28 772 655	0	28 832 655
<b>Pr 01.01.2020</b>	<b>60 000</b>	<b>28 772 655</b>	<b>0</b>	<b>28 832 655</b>
Årets resultat			33 984 710	33 984 710
<b>Pr 31.12.2020</b>	<b>60 000</b>	<b>28 772 655</b>	<b>33 984 710</b>	<b>62 817 365</b>



**Note 9 Poster som er slått sammen i regnskapet**

<b>Finansinntekter</b>	<b>2020</b>	<b>2019</b>
Annen renteinntekt	4	25
Gevinst ved realisasjon av aksjer	18 217 772	0
<b>Sum finansinntekter</b>	<b>18 217 776</b>	<b>25</b>
<b>Finanskostnader</b>	<b>2020</b>	<b>2019</b>
<b>Sum finanskostnader</b>	<b>0</b>	<b>0</b>