



ÅRSREGNSKAPET FOR REGNSKAPSÅRET 2024 - GENERELL INFORMASJON

Enheten

Organisasjonsnummer: 918 603 468
Organisasjonsform: Aksjeselskap
Foretaksnavn: HEDDAL BRØNNBORING AS
Forretningsadresse: Gavlesjøvegen 88
3677 NOTODDEN

Regnskapsår

Årsregnskapets periode: 01.01.2024 - 31.12.2024

Konsern

Morselskap i konsern: Nei

Regnskapsregler

Regler for små foretak benyttet: Ja
Benyttet ved utarbeidelsen av årsregnskapet til selskapet: Regnskapslovens alminnelige regler

Årsregnskapet fastsatt av kompetent organ

Bekreftet av representant for selskapet: Ole Gjermund Aase
Dato for fastsettelse av årsregnskapet: 21.05.2025

Grunnlag for avgivelse

År 2024: Årsregnskapet er elektronisk innlevert
År 2023: Tall er hentet fra elektronisk innlevert årsregnskap fra 2024

Det er ikke krav til at årsregnskapet m.v. som sendes til Regnskapsregisteret er undertegnet. Kontrollen på at dette er utført ligger hos revisor/enhetens øverste organ. Sikkerheten ivaretas ved at innsender har rolle/rettighet for innsending av årsregnskapet via Altinn, og ved at det bekreftes at årsregnskapet er fastsatt av kompetent organ.

Brønnøysundregistrene, 25.05.2025



Resultatregnskap

Beløp i: NOK	Note	2024	2023
RESULTATREGNSKAP			
Inntekter			
Salgsinntekt		2 546 885	2 641 640
Annen driftsinntekt			154 250
Sum inntekter		2 546 885	2 795 890
Kostnader			
Varekostnad		693 450	983 687
Lønnskostnad	1	259 048	135 019
Avskrivning av driftsmidler og immaterielle eiendeler	2	79 173	55 036
Nedskrivning av varige driftsmidler og immaterielle eiendeler	2		
Annen driftskostnad		1 253 589	1 484 832
Sum kostnader		2 285 260	2 658 573
Driftsresultat		261 624	137 317
Finansinntekter og finanskostnader			
Annen renteinntekt		64	128
Sum finansinntekter		64	128
Annen rentekostnad		10	606
Sum finanskostnader		10	606
Netto finans		54	-477
Resultat før skattekostnad		261 678	136 839
Skattekostnad på resultat	3		
Årsresultat	4	261 678	136 839
Årsresultat etter minoritetsinteresser		261 678	136 839
Totalresultat		261 678	136 839
Overføringer og disponeringer			
Avsatt til annen egenkapital		261 678	136 839



Resultatregnskap

Beløp i: NOK	Note	2024	2023
Sum overføringer og disponeringer		261 678	136 839



Balanse

Beløp i: NOK	Note	2024	2023
BALANSE - EIENDELER			
Anleggsmidler			
Immaterielle eiendeler			
Utsatt skattefordel	3		
Varige driftsmidler			
Tomter, bygninger o.a. fast eiendom	2		
Maskiner og anlegg		5 000	12 200
Driftsløsøre, inventar o.a. utstyr	2	94 212	166 185
Sum varige driftsmidler		99 212	178 385
Sum anleggsmidler		99 212	178 385
Omløpsmidler			
Varer			
Sum varer		110 000	
Fordringer			
Kundefordringer		66 410	15 931
Andre kortsiktige fordringer		372 909	333 311
Sum fordringer		439 319	349 243
Bankinnskudd, kontanter og lignende			
Bankinnskudd, kontanter o.l.		743	2 121
Sum bankinnskudd, kontanter og lignende		743	2 121
Sum omløpsmidler		550 062	351 364
SUM EIENDELER		649 274	529 749
BALANSE - EGENKAPITAL OG GJELD			
Egenkapital			
Innskutt egenkapital			
Aksjekapital	5	30 000	30 000



Balanse

Beløp i: NOK	Note	2024	2023
Beholdning av egne aksjer	5		
Sum innskutt egenkapital		30 000	30 000
Opptjent egenkapital			
Annen egenkapital		1 605	-260 073
Sum opptjent egenkapital		1 605	-260 073
Sum egenkapital	4	31 605	-230 073
Gjeld			
Langsiktig gjeld			
Utsatt skatt	3		
Annen langsiktig gjeld			
Langsiktig konserngjeld		176 306	-106 400
Sum annen langsiktig gjeld		176 306	-106 400
Sum langsiktig gjeld		176 306	-106 400
Kortsiktig gjeld			
Leverandørgjeld		32 008	93 911
Betalbar skatt	3		
Skyldig offentlige avgifter		58 813	20 254
Annen kortsiktig gjeld		350 541	752 057
Sum kortsiktig gjeld		441 362	866 222
Sum gjeld		617 668	759 822
SUM EGENKAPITAL OG GJELD		649 274	529 749



Brønnøysundregistrene

ÅRSREGNSKAP FOR REGNSKAPSÅRET 2024 - GENERELL INFORMASJON

Journalnummer: 2025 461556

Enheten

Organisasjonsnummer: 918 603 468
Organisasjonsform: Aksjeselskap
Foretaksnavn: HEDDAL BRØNNBORING AS
Forretningsadresse: Gavlesjøvegen 88
3677 NOTODDEN

Regnskapsår

Årsregnskapets periode: 01.01.2024 - 31.12.2024

Konsern

Morselskap i konsern: Nei

Regnskapsregler

Regler for små foretak benyttet: Ja
Benyttet ved utarbeidelsen av
årsregnskapet til selskapet: Regnskapslovens alminnelige regler

Årsregnskapet fastsatt av kompetent organ

Bekreftet av representant for selskapet: Ole Gjermund Aase
Dato for fastsettelse av årsregnskapet: 21.05.2025

Revisjon

Selskapet har besluttet at årsregnskapet
ikke skal revideres: Ja
Årsregnskapet er utarbeidet av ekstern
autorisert regnskapsfører: Ja
Ekstern autorisert regnskapsfører har i
løpet av regnskapsåret bistått ved den
løpende regnskapsføringen eller utført
andre tjenester for selskapet enn å
utarbeide årsregnskapet: Ja

Grunnlag for avgivelse

År 2024: Årsregnskap er elektronisk innlevert.
År 2023: Tall er hentet fra elektronisk innlevert årsregnskap fra 2024.

Det er ikke krav til at årsregnskapet m.v. som sendes til Regnskapsregisteret er undertegnet. Kontrollen på at dette er utført ligger hos revisor/enhetens øverste organ. Sikkerheten ivaretas ved at innsender har rolle/rettighet for innsending av årsregnskapet via Altinn, og ved at det bekreftes at årsregnskapet er fastsatt av kompetent organ.

Brønnøysundregistrene, 24.05.2025

Brønnøysundregistrene
Postadresse: Postboks 900, 8910 Brønnøysund
Telefon: 75 00 75 00
E-post: firmapost@brreg.no Internett: www.brreg.no
Organisasjonsnummer: 974 760 673



Organisasjonsnr: 918 603 468
HEDDAL BRØNNBORING AS

RESULTATREGNSKAP

Beløp i: NOK	Note	2024	2023
RESULTATREGNSKAP			
Inntekter			
Salgsinntekt		2 546 885	2 641 640
Annen driftsinntekt			154 250
Sum inntekter		2 546 885	2 795 890
Kostnader			
Varekostnad		693 450	983 687
Lønnskostnad	1	259 048	135 019
Avskrivning av driftsmidler og immaterielle eiendeler	2	79 173	55 036
Nedskrivning av varige driftsmidler og immaterielle eiendeler	2		
Annen driftskostnad		1 253 589	1 484 832
Sum kostnader		2 285 260	2 658 573
Driftsresultat		261 624	137 317
Finansinntekter og finanskostnader			
Annen renteinntekt		64	128
Sum finansinntekter		64	128
Annen rentekostnad		10	606
Sum finanskostnader		10	606
Netto finans		54	-477
Resultat før skattekostnad		261 678	136 839
Skattekostnad på resultat	3		
Årsresultat	4	261 678	136 839
Årsresultat etter minoritetsinteresser		261 678	136 839
Totalresultat		261 678	136 839
Overføringer og disponeringer			
Avsatt til annen egenkapital		261 678	136 839
Sum overføringer og disponeringer		261 678	136 839



Organisasjonsnr: 918 603 468
HEDDAL BRØNNBORING AS

BALANSE

Beløp i: NOK	Note	2024	2023
--------------	------	------	------

BALANSE - EIENDELER

Anleggsmidler

Immaterielle eiendeler

Utsatt skattefordel	3		
---------------------	---	--	--

Varige driftsmidler

Tomter, bygninger o.a.			
------------------------	--	--	--

fast eiendom	2		
--------------	---	--	--

Maskiner og anlegg		5 000	12 200
--------------------	--	-------	--------

Driftsløsøre, inventar o.			
---------------------------	--	--	--

a. utstyr	2	94 212	166 185
-----------	---	--------	---------

Sum varige driftsmidler		99 212	178 385
--------------------------------	--	---------------	----------------

Sum anleggsmidler		99 212	178 385
--------------------------	--	---------------	----------------

Omløpsmidler

Varer

Sum varer		110 000	
-----------	--	---------	--

Fordringer

Kundefordringer		66 410	15 931
-----------------	--	--------	--------

Andre kortsiktige			
-------------------	--	--	--

fordringer		372 909	333 311
------------	--	---------	---------

Sum fordringer		439 319	349 243
-----------------------	--	----------------	----------------

Bankinnskudd, kontanter og lignende

Bankinnskudd, kontanter o.			
----------------------------	--	--	--

l.		743	2 121
----	--	-----	-------

Sum bankinnskudd,			
--------------------------	--	--	--

kontanter og lignende		743	2 121
------------------------------	--	------------	--------------

Sum omløpsmidler		550 062	351 364
-------------------------	--	----------------	----------------

SUM EIENDELER		649 274	529 749
----------------------	--	----------------	----------------

BALANSE - EGENKAPITAL OG GJELD

Egenkapital

Innskutt egenkapital

Aksjekapital	5	30 000	30 000
--------------	---	--------	--------

Beholdning av egne aksjer	5		
---------------------------	---	--	--

Sum innskutt egenkapital		30 000	30 000
---------------------------------	--	---------------	---------------

Opptjent egenkapital

Annen egenkapital		1 605	-260 073
-------------------	--	-------	----------

Sum opptjent egenkapital		1 605	-260 073
---------------------------------	--	--------------	-----------------



Sum egenkapital	4	31 605	-230 073
Gjeld			
Langsiktig gjeld			
Utsatt skatt	3		
Annen langsiktig gjeld			
Langsiktig konserngjeld		176 306	-106 400
Sum annen langsiktig gjeld		176 306	-106 400
Sum langsiktig gjeld		176 306	-106 400
Kortsiktig gjeld			
Leverandørgjeld		32 008	93 911
Betalbar skatt	3		
Skyldig offentlige avgifter		58 813	20 254
Annen kortsiktig gjeld		350 541	752 057
Sum kortsiktig gjeld		441 362	866 222
Sum gjeld		617 668	759 822
SUM EGENKAPITAL OG GJELD		649 274	529 749



Organisasjonsnr: 918 603 468
HEDDAL BRØNNBORING AS

NOTEOPPLYSNINGER - SELSKAP - alle poster oppgitt i hele tall

Note

Antall årsverk i regnskapsåret
1.00

<u>Sum</u>	<u>Beløp</u>
------------	--------------

<u>Balanseført verdi 31.12.</u>	<u>Varige driftsmidler</u>	<u>Immaterielle eiend.</u>
---------------------------------	----------------------------	----------------------------

Konsernregnskap

Morselskapet sitt navn

Forretningskontor for morselskapet

Begrunnelse for at datterselskap er utelatt fra konsolideringen

<u>Samlet beløp - tilknyttet selskap</u>	<u>Årets</u>	<u>Fjorårets</u>
--	--------------	------------------

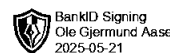
<u>Samlet beløp - foretak i samme konsern</u>	<u>Årets</u>	<u>Fjorårets</u>
---	--------------	------------------

<u>Samlet beløp - foretak i samme konsern</u>	<u>Årets</u>	<u>Fjorårets</u>
---	--------------	------------------

<u>Samlet beløp - felles kontrollert virksomhet</u>	<u>Årets</u>	<u>Fjorårets</u>
---	--------------	------------------

<u>Pantstillelse</u>	<u>Beløp</u>
----------------------	--------------

<u>Beholdning av egne aksjer</u>	<u>Antall</u>	<u>Pålydende</u>	<u>Andel av aksjek.</u>
----------------------------------	---------------	------------------	-------------------------




Årsregnskap 2024

Heddal Brønnboring AS

Resultatregnskap
Balanse
Noter til regnskapet


Org.nr.: 918 603 468



RESULTATREGNSKAP

HEDDAL BRØNNBORING AS

DRIFTSINNEKTER OG DRIFTSKOSTNADER	Note	2024	2023
Salgsinntekt		2 546 885	2 641 640
Annen driftsinntekt		0	154 250
Sum driftsinntekter		2 546 885	2 795 890
Varekostnad		693 450	983 687
Lønnskostnad	1	259 048	135 019
Avskrivning av driftsmidler og immaterielle eiendeler	2	79 173	55 036
Annen driftskostnad		1 253 589	1 484 832
Sum driftskostnader		2 285 260	2 658 573
Driftsresultat		261 624	137 317
FINANSINNEKTER OG FINANSKOSTNADER			
Annen renteinntekt		64	128
Annen rentekostnad		10	606
Resultat av finansposter		54	-477
Resultat før skattekostnad		261 678	136 839
Årsresultat	4	261 678	136 839
OVERFØRINGER			
Avsatt til annen egenkapital		261 678	136 839
Sum overføringer		261 678	136 839



BankID Signing
Ole Gjermund Aase
2025-05-21

BALANSE

HEDDAL BRØNNBORING AS

EIENDELER	Note	2024	2023
ANLEGGSMIDLER			
IMMATERIELLE EIENDELER			
VARIGE DRIFTSMIDLER			
Maskiner og anlegg		5 000	12 200
Driftsløsøre, inventar o.a. utstyr	2	94 212	166 185
Sum varige driftsmidler		99 212	178 385
FINANSIELLE ANLEGGSMIDLER			
Sum anleggsmidler		99 212	178 385
OMLØPSMIDLER			
Lager av varer og annen beholdning		110 000	0
FORDRINGER			
Kundefordringer		66 410	15 931
Andre kortsiktige fordringer		372 909	333 311
Sum fordringer		439 319	349 243
INVESTERINGER			
Bankinnskudd, kontanter o.l.		743	2 121
Sum omløpsmidler		550 062	351 364
Sum eiendeler		649 274	529 749



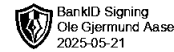
BALANSE

HEDDAL BRØNNBORING AS

EGENKAPITAL OG GJELD	Note	2024	2023
EGENKAPITAL			
INNSKUTT EGENKAPITAL			
Aksjekapital	5	30 000	30 000
Sum innskutt egenkapital		30 000	30 000
OPPTJENT EGENKAPITAL			
Annen egenkapital		1 605	-260 073
Sum opptjent egenkapital		1 605	-260 073
Sum egenkapital	4	31 605	-230 073
GJELD			
AVSETNING FOR FORPLIKTELSER			
ANNEN LANGSIKTIG GJELD			
Langsiktig konserngjeld		176 306	-106 400
Sum annen langsiktig gjeld		176 306	-106 400
KORTSIKTIG GJELD			
Leverandørgjeld		32 008	93 911
Skyldig offentlige avgifter		58 813	20 254
Annen kortsiktig gjeld		350 541	752 057
Sum kortsiktig gjeld		441 362	866 222
Sum gjeld		617 668	759 822
Sum egenkapital og gjeld		649 274	529 749

Notodden, 21.05.2025
Styret i Heddal Brønnboring AS

Ole Gjermund Aase
styreleder/daglig leder



Regnskapsprinsipper

Årsregnskapet er satt opp i samsvar med regnskapsloven og NRS 8 - God regnskapsskikk for små foretak.

DRIFTSINNTEKTER

Inntektsføring ved salg av varer skjer på leveringstidspunktet. Tjenester inntektsføres etter hvert som de leveres.

SKATT

Skattekostnaden i resultatregnskapet omfatter både periodens betalbare skatt og endring i utsatt skatt. Utsatt skatt er beregnet med 22 % på grunnlag av de midlertidige forskjeller som eksisterer mellom regnskapsmessige og skattemessige verdier, samt ligningsmessig underskudd til fremføring ved utgangen av regnskapsåret. Skatteøkende og skattereduserende midlertidige forskjeller som reverserer eller kan reverseres i samme periode er utlignet og nettoført.

KLASSIFISERING OG VURDERING AV ANLEGGSMIDLER

Anleggsmidler omfatter eiendeler bestemt til varig eie og bruk. Anleggsmidler er vurdert til anskaffelseskost. Varige driftsmidler balanseføres og avskrives over driftsmidlets økonomiske levetid. Avskrivningsperioden for fast eiendom anskaffet etter 2009 er dekomponert i en del som gjelder råbygget og en del som gjelder faste tekniske installasjoner. Varige driftsmidler nedskrives til gjenvinnbart beløp ved verdifall som forventes ikke å være forbigående. Gjenvinnbart beløp er det høyeste av netto salgsverdi og verdi i bruk. Verdi i bruk er nåverdi av fremtidige kontantstrømmer knyttet til eiendelen. Nedskrivningen reverseres når grunnlaget for nedskrivningen ikke lenger er til stede.

KLASSIFISERING OG VURDERING AV OMLØPSMIDLER

Omløpsmidler og kortsiktig gjeld omfatter normalt poster som forfaller til betaling innen ett år etter balansedagen, samt poster som knytter seg til varekretsløpet. Omløpsmidler vurderes til laveste verdi av anskaffelseskost og virkelig verdi.

VARER

Varer er vurdert til det laveste av anskaffelseskost og netto salgsverdi.

FORDRINGER


Kundefordringer og andre fordringer oppføres til pålydende etter fradrag for avsetning til forventet tap. Avsetning til tap gjøres på grunnlag av en individuell vurdering av de enkelte fordringene.

Note 1 Lønnskostnader og antall årsverk

LØNSKOSTNADER

	2024	2023
Lønninger	227 036	110 200
Arbeidsgiveravgift	32 012	15 538
Andre ytelser	0	9 281
Sum	259 048	135 019

Selskapet har i 2024 sysselsatt 1 årsverk.



BankID Signing
Ole Gjermund Aase
2025-05-21

Note 2 Varige driftsmidler

	Maskiner og anlegg	Totalt
Anskaffelseskost 01.01.2024	178 384	178 384
Anskaffelseskost 31.12.2024	178 384	178 384
Akkumulerte avskrivninger 31.12	79 173	79 173
Bokført verdi 31.12.2024	99 211	99 211
Årets avskrivninger	79 173	79 173
Akk. av- og nedskrivninger 31.12.2024	79 173	79 173

Note 3 Skatt

Årets skattekostnad	2024	2023
Resultatført skatt på ordinært resultat:		
Betalbar skatt	0	0
Endring i utsatt skattefordel	0	0
Skattekostnad ordinært resultat	0	0
Skattepliktig inntekt:		
Resultat før skatt	261 678	136 839
Permanente forskjeller	0	0
Endring i midlertidige forskjeller	41 841	8 371
Anvendelse av fremførbart underskudd	-303 519	-145 210
Skattepliktig inntekt	0	0
Betalbar skatt i balansen:		
Betalbar skatt på årets resultat	0	0
Sum betalbar skatt i balansen	0	0

Skatteeffekten av midlertidige forskjeller og underskudd til fremføring som har gitt opphav til utsatt skatt og utsatte skattefordeler, spesifisert på typer av midlertidige forskjeller

	2024	2023	Endring
Varige driftsmidler	-50 118	-8 277	41 841
Sum	-50 118	-8 277	41 841
Akkumulert fremførbart underskudd	-123 844	-427 363	-303 519
Inngår ikke i beregningen av utsatt skatt	173 962	435 640	261 678
Utsatt skattefordel (22 %)	0	0	0



Note 4 Egenkapital

	Aksjekapital	Overkurs	Annen Innskutt egenkapital	Annen egenkapital	Sum egenkapital
Pr. 31.12.2023	30 000	0	0	-260 073	-230 073
Årets resultat				261 678	261 678
Pr 31.12.2024	30 000	0	0	1 605	31 605

Note 5 Aksjonærer

AKSJEKAPITALEN I HEDDAL BRØNNBORING AS PR. 31.12 BESTÅR AV:

	Antall	Pålydende	Bokført
Ordinære aksjer	100	300,0	30 000
Sum	100		30 000

EIERSTRUKTUR

De største aksjonærene i % pr. 31.12 var:

	Ordinære	Eierandel	Stemmeandel
JOHANNES KVERNHUSMOEN	100	100,0	100,0