



ÅRSREGNSKAPET FOR REGNSKAPSÅRET 2015 - GENERELL INFORMASJON

Enheten

Organisasjonsnummer: 963 337 094
Organisasjonsform: Aksjeselskap
Foretaksnavn: NORSK ENØK OG ENERGI AS
Forretningsadresse: Øvre Eikervei 14
3048 DRAMMEN

Regnskapsår

Årsregnskapets periode: 01.01.2015 - 31.12.2015

Konsern

Morselskap i konsern: Ja
Konsernregnskap lagt ved: Nei

Regnskapsregler

Regler for små foretak benyttet: Ja
Benyttet ved utarbeidelsen av årsregnskapet til selskapet: Regnskapslovens alminnelige regler

Årsregnskapet fastsatt av kompetent organ

Bekreftet av representant for selskapet: Terje Helgesen
Dato for fastsettelse av årsregnskapet: 31.03.2016

Grunnlag for avgivelse

År 2015: Årsregnskapet er elektronisk innlevert
År 2014: Tall er hentet fra elektronisk innlevert årsregnskap fra 2015

Det er ikke krav til at årsregnskapet m.v. som sendes til Regnskapsregisteret er undertegnet. Kontrollen på at dette er utført ligger hos revisor/enhetens øverste organ. Sikkerheten ivaretas ved at innsender har rolle/rettighet for innsending av årsregnskapet via Altinn, og ved at det bekreftes at årsregnskapet er fastsatt av kompetent organ.

Brønnøysundregistrene, 08.09.2020



Resultatregnskap

Beløp i: NOK	Note	2015	2014
RESULTATREGNSKAP			
Inntekter			
Salgsinntekt		64 104 399	63 934 950
Annen driftsinntekt		1 801 880	112 992
Sum inntekter		65 906 279	64 047 942
Kostnader			
Varekostnad		29 016 558	30 121 207
Lønnskostnad	9	25 556 848	22 971 559
Avskrivning	2	79 593	69 250
Annen driftskostnad	9	5 261 204	4 548 377
Sum kostnader		59 914 203	57 710 392
Driftsresultat		5 992 076	6 337 550
Finansinntekter og finanskostnader			
Annen renteinntekt		99 427	359 997
Annen finansinntekt		13 160	13 646
Sum finansinntekter		112 587	373 644
Annen rentekostnad		13 018	2 730
Sum finanskostnader		13 018	2 730
Netto finans		99 570	370 914
Ordinært resultat før skattekostnad		6 091 645	6 708 464
Skattekostnad på ordinært resultat	8	1 664 871	1 824 620
Ordinært resultat etter skattekostnad		4 426 774	4 883 843
Årsresultat		4 426 774	4 883 843
Årsresultat etter minoritetsinteresser		4 426 774	4 883 843
Totalresultat		4 426 774	4 883 843
Overføringer og disponeringer			



Resultatregnskap

Beløp i: NOK	Note	2015	2014
Utbytte		4 000 000	4 881 456
Avsatt til annen egenkapital		426 774	2 387
Sum overføringer og disponeringer	10	4 426 774	4 883 843



Balanse

Beløp i: NOK	Note	2015	2014
BALANSE - EIENDELER			
Anleggsmidler			
Immaterielle eiendeler			
Forskning, utvikling, konsesjoner, goodwill o.l.		283 325	
Utsatt skattefordel	8	43 064	54 565
Sum immaterielle eiendeler		326 388	54 565
Varige driftsmidler			
Driftsløsøre, inventar, verktøy, kontormaskiner o.l.	2	204 411	104 907
Sum varige driftsmidler		204 411	104 907
Finansielle anleggsmidler			
Investering i datterselskap	3	100 000	100 000
Investeringer i aksjer og andeler		5 000	5 000
Andre langsiktige fordringer	3	717 596	618 017
Sum finansielle anleggsmidler		822 596	723 017
Sum anleggsmidler		1 353 395	882 489
Omløpsmidler			
Varer			
Fordringer			
Kundefordringer		4 236 856	3 274 713
Andre kortsiktige fordringer		433 936	223 992
Prosjekter under utførelse	4	21 836 448	13 753 715
Sum fordringer		26 507 240	17 252 420
Bankinnskudd, kontanter og lignende			
Bankinnskudd, kontanter o.l.	5	9 801 880	20 646 208
Sum bankinnskudd, kontanter og lignende		9 801 880	20 646 208
Sum omløpsmidler		36 309 121	37 898 628
SUM EIENDELER		37 662 516	38 781 117



Balanse

Beløp i: NOK	Note	2015	2014
BALANSE - EGENKAPITAL OG GJELD			
Egenkapital			
Innskutt egenkapital			
Aksjekapital (5 772 aksjer á kr 500)	6	2 886 000	2 886 000
Beholdning av egne aksjer		-6 829	-86 329
Annen innskutt egenkapital		4 345 418	4 345 418
Sum innskutt egenkapital		7 224 590	7 145 090
Opptjent egenkapital			
Annen egenkapital		1 971 636	1 389 269
Sum opptjent egenkapital		1 971 636	1 389 269
Sum egenkapital	10	9 196 225	8 534 359
Gjeld			
Langsiktig gjeld			
Utsatt skatt	8		
Annen langsiktig gjeld			
Sum langsiktig gjeld		0	0
Kortsiktig gjeld			
Leverandørgjeld		8 198 811	5 466 115
Betalbar skatt	8	1 585 940	1 806 632
Skyldige offentlige avgifter		256 349	1 045 296
Utbytte	4, 10	15 456 720	19 501 278
Annen kortsiktig gjeld		2 968 470	2 427 437
Sum kortsiktig gjeld		28 466 291	30 246 758
Sum gjeld		28 466 291	30 246 758
SUM EGENKAPITAL OG GJELD		37 662 516	38 781 117



Norsk Enøk og Energi AS Årsregnskap med Styrets årsberetning 2015

Styret etter ekstraordinær generalforsamling aug. 2015:

Styret har bestått av følgende medlemmer:

- Karl Anders Følstad (styreleder)
- Pål Skjæggestad (nestleder)
- Roar Schinnes
- Sølvi Bestvold
- Randi Tyse, ansatt representant

Virksomhet

Selskapet har tidligere hatt hovedfokus på salg av ingeniør rådgivningstjenester. Nå er selskapets kjernevirksomhet salg og gjennomføring av EPC-kontrakter, som er entreprisekontrakter med garantert energisparing.

Selskapet har hovedkontor i Drammen med avdelingskontor i Fredrikstad, Tønsberg og Porsgrunn.

Fortsatt drift

Styret legger forutsetningen om fortsatt drift av selskapet til grunn ved avleggelse av årsregnskapet.

Arbeidsmiljø og likestilling

Selskapet hadde 26 fast ansatte ved regnskapsårets utløp:

- Drammen: 7
- Fredrikstad: 8
- Tønsberg: 7
- Porsgrunn: 4

I henhold til gjeldende lover og forskrifter fører bedriften oversikt over totalt sykefravær blant de ansatte. I 2015 er det registrert et totalt sykefravær på 5,32 % (4,77 % i 2014).

Styret mener arbeidsmiljøet i selskapet er godt.

Det er ikke registrert arbeidsulykker i 2015.

Selskapet har i sin personalpolitikk som mål å være en arbeidsplass der det råder full likestilling mellom kvinner og menn. Selskapets mål er at det ikke skal forekomme forskjellsbehandling grunnet kjønn i saker som for eksempel lønn, avansement, rekruttering, videreutvikling med mer. Av de 26 fast ansatte er det 10 kvinner og 16 menn.

Av styrets medlemmer er det 2 kvinner og 3 menn.

Ytre miljø

Styret kjenner ikke til at selskapet forurensar det ytre miljø. Rådgivning innen energi og spesielt alternativ energi, er i seg selv et ledd i å begrense påvirkningen på det ytre miljø og styret anser derfor at selskapet bidrar til å forbedre det ytre miljø.



Fremtidig utvikling

Styret er av den oppfatning at selskapet har gode forutsetninger for å styrke sin posisjon i markedet med stor konkurranse om oppdragene, og selskapet forventes å ha et videre vekstpotensial i årene som kommer med økt fokus på fornybar energi, reduksjon i utslipp av klimagasser og energioptimering. Spesielt gjelder dette EPC-kontrakter.

Selskapet arbeider med videre utvidelse av staben både i Tønsberg, Porsgrunn, Fredrikstad og Drammen.

Selskapet har både offentlige og private, samt internasjonale oppdragsgivere.

Redegjørelse for årsregnskapet og resultatdisponering

	31.12.2014	31.12.2015
Sum driftsinntekt	64 047 942	65 906 279
Årsresultatet	4 883 843	4 426 774
Likviditetsbeholdning	20 646 056	9 801 880
Totalkapitalen	38 781 117	37 662 516
Egenkapitalandelen	22 %	24 %






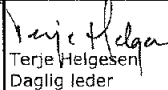
Det er ikke foretatt investeringer av betydning i 2015.

Styrets vurdering er at selskapet har en forsvarlig EK, og foreslår at årets resultat disponeres slik:

kr. 4 000 000,- utbetales i utbytte

kr. 426 774,- overføres annen egenkapital

Drammen, den 31. Mars 2016 (sign.):

Sign.			
 Karl Anders Føistad Styreleder	 Pål Skjæggestad Nestleder	 Roar Schinnes Styremedlem	 Sølvi Bestvold Styremedlem
 Randi Tyse Ansattes rep.	 Terje Helgesen Daglig leder		



Norsk Enøk og Energi AS
RESULTATREGNSKAP 01.01. - 31.12.

	<i>Note</i>	2015	2014
Salgsinntekt		64 104 399	63 934 950
Annen driftsinntekt		1 801 880	112 992
Sum driftsinntekt		65 906 279	64 047 942
Varekostnad		29 016 558	30 121 207
Lønnskostnad	9	25 556 848	22 971 559
Avskrivning	2	79 593	69 250
Annen driftskostnad	9	5 261 204	4 548 377
Sum driftskostnad		59 914 203	57 710 392
Driftsresultat		5 992 076	6 337 550
Annen renteinntekt		99 427	359 997
Annen finansinntekt		13 160	13 646
Annen rentekostnad		-13 018	-2 730
Ordinært resultat før skattekostnad		6 091 645	6 708 464
Skattekostnad på ordinært resultat	8	1 664 871	1 824 620
Ordinært resultat		4 426 774	4 883 843
Årsresultat		4 426 774	4 883 843
Disponering (dekning) av årsresultatet			
Foreslått utbytte		4 000 000	4 881 456
Avsatt til annen egenkapital		426 774	2 387
Sum disponert (dekket)	10	4 426 774	4 883 843



Norsk Enøk og Energi AS

BALANSE PR. 31.12.

	<i>Note</i>	2015	2014
EIENDELER			
Anleggsmidler			
<i>Immaterielle eiendeler</i>			
Forskning, utvikling, konsesjoner, goodwill o.l.		283 325	0
Utsatt skattefordel	8	43 064	54 565
Sum immaterielle eiendeler		<u>326 388</u>	<u>54 565</u>
<i>Varige driftsmidler</i>			
Driftsløsere, inventar, verktøy, kontormaskiner o.l.	2	204 411	104 907
Sum varige driftsmidler		<u>204 411</u>	<u>104 907</u>
<i>Finansielle anleggsmidler</i>			
Investeringer i datterselskap	3	100 000	100 000
Investeringer i aksjer og andeler		5 000	5 000
Andre langsiktige fordringer	3	717 596	618 017
Sum finansielle anleggsmidler		<u>822 596</u>	<u>723 017</u>
Sum anleggsmidler		<u>1 353 395</u>	<u>882 489</u>
Omløpsmidler			
<i>Fordringer</i>			
Kundefordringer		4 236 856	3 274 713
Andre kortsiktige fordringer		433 936	223 992
Prosjekter under utførelse	4	21 836 448	13 753 715
Sum fordringer		<u>26 507 240</u>	<u>17 252 420</u>
Bankinnskudd, kontanter o.l.	5	9 801 880	20 646 208
Sum omløpsmidler		<u>36 309 121</u>	<u>37 898 628</u>
SUM EIENDELER		<u>37 662 516</u>	<u>38 781 117</u>

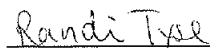


Norsk Enøk og Energi AS


BALANSE PR. 31.12.


	Note	2015	2014
EGENKAPITAL OG GJELD			
EGENKAPITAL			
<i>Innskutt egenkapital</i>			
Aksjekapital (5 772 aksjer á kr 500)	6	2 886 000	2 886 000
Egne aksjer		-6 829	-86 329
Annen innskutt egenkapital		4 345 418	4 345 418
Sum innskutt egenkapital		7 224 590	7 145 090
<i>Opptjent egenkapital</i>			
Annen egenkapital		1 971 636	1 389 269
Sum opptjent egenkapital		1 971 636	1 389 269
Sum egenkapital	10	9 196 225	8 534 359
GJELD			
<i>Kortsiktig gjeld</i>			
Leverandørgjeld		8 198 811	5 466 115
Betalbar skatt	8	1 585 940	1 806 632
Skyldige offentlige avgifter		256 349	1 045 296
Prosjekter under utførelse, forskudd fra kunder	4	11 456 720	14 619 821
Utbytte	10	4 000 000	4 881 456
Annen kortsiktig gjeld		2 968 470	2 427 437
Sum kortsiktig gjeld		28 466 291	30 246 758
Sum gjeld		28 466 291	30 246 758
SUM EGENKAPITAL OG GJELD		37 662 516	38 781 117


Karl Anders Håstler Følstad
Styreleder

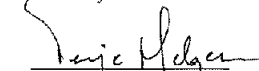

Randi Tyse
Styremedlem

Drammen, 31.03.2016
Styret i Norsk Enøk og Energi AS


Pål Jørgen Bjæggestad
Styrets nestleder


Sølvi Therese Brandt Bestvold
Styremedlem


Roar Schinnes
Styremedlem


Terje Helgesen
Daglig leder



Norsk Enøk og Energi AS
Noter til regnskapet for 2015

Regnskapsprinsipper

Årsregnskapet er satt opp i samsvar med regnskapsloven og god regnskapskikk for små foretak.

Salgsinntekter

Inntektsføring ved salg av varer skjer på leveringstidspunktet. Tjenester inntektsføres etterhvert som de leveres.

Klassifisering og vurdering av balanseposter

Eiendeler bestemt til varig eie eller bruk er klassifisert som anleggsmidler. Eiendeler som er knyttet til varekretsløpet er klassifisert som omløpsmidler. Fordringer klassifiseres som omløpsmidler hvis de skal tilbakebetales i løpet av ett år etter utbetalingstidspunktet. For gjeld er analoge kriterier lagt til grunn.

Omløpsmidler vurderes til laveste av anskaffelseskost og virkelig verdi. Kortsiktig gjeld balanseføres til nominelt beløp på etableringstidspunktet.

Anleggsmidler vurderes til anskaffelseskost. Varige anleggsmidler som forringes i verdi avskrives lineært over forventet økonomisk levetid. Anleggsmidlene nedskrives til virkelig verdi ved verdifall som ikke forventes å være forbigående. Langsiktig gjeld i norske kroner med unntak av andre avsetninger balanseføres til nominelt beløp på etableringstidspunktet.

Varige driftsmidler

Varige driftsmidler balanseføres og avskrives lineært over driftsmidlenes forventede levetid dersom de har antatt levetid over 3 år og har en kostpris som overstiger kr 15 000. Vedlikehold av driftsmidler kostnadsføres løpende under driftskostnader. Påkostninger eller forbedringer tillegges driftsmidlets kostpris og avskrives i takt med driftsmidlet. Skillet mellom vedlikehold og påkostning/forbedring regnes i forhold til driftsmidlets stand ved kjøp av driftsmidlet.

Leasing av driftsmidler kostnadsføres. Forskuddsbetalinger balanseføres som forskuddsbetalt kostnad som fordeles over leasingperioden.

Immaterielle eiendeler

Utgifter til utvikling balanseføres i den grad det kan identifiseres en fremtidig økonomisk fordel knyttet til utvikling av en identifiserbar immateriell eiendel og utgiftene kan måles pålitelig. I motsatt fall kostnadsføres slike utgifter løpende. Balanseført utvikling avskrives lineært over økonomisk levetid.

Investeringer i andre selskaper

Investeringer i andre selskaper vurderes etter kostmetoden. Mottatt utbytte registreres som inntekt i det året som det mottas.

Fordringer

Kundefordringer og andre fordringer er oppført i balansen til pålydende etter fradrag for avsetning til forventet tap. Avsetning til tap gjøres på grunnlag av individuelle vurderinger av de enkelte fordringene. I tillegg gjøres det for øvrige kundefordringer en uspesifisert avsetning for å dekke antatt tap.

Pensjoner

Forpliktelsel/pensjonsmidler knyttet til kollektiv pensjonsordning balanseføres ikke. Det vil si at pensjonskostnaden består av årets pensjonspremie, og innbetaling til premiefond med fradrag for avkastning.

Skatt

Skattekostnaden i resultatregnskapet omfatter både periodens betalbare skatt og endring i utsatt skatt. Utsatt skatt er beregnet med 25 % på grunnlag av de midlertidige forskjeller mellom regnskapsmessige og skattemessige verdier, samt eventuelt ligningsmessig underskudd til fremføring ved utgangen av regnskapsåret. Skatteøkende og skattereduserende midlertidige forskjeller som reverserer eller kan reversere i samme periode er utlignet. Oppføring av utsatt skattefordel på netto skattereduserende forskjeller som ikke er utlignet, er begrunnet med antatt fremtidig inntjening. Utsatt skatt og skattefordel som kan balanseføres er oppført netto i balansen.

Effekt av endring i skattesats fra 27% til 25% per 01.01.2016 er hensyntatt i balanseført utsatt skattefordel

Langsiktige tilvirkningskontrakter:

Langsiktige tilvirkningskontrakter vurderes etter løpende avregningsmetode med fortjeneste. For prosjekter som antas å gi tap, kostnadsføres hele det forventede tapet umiddelbart.

Valuta

Pengeposter i utenlandsk valuta er verdsatt til kursen ved regnskapsårets slutt.



Norsk Enøk og Energi AS
Noter til regnskapet for 2015

Note 1 Immaterielle eiendeler

	Enøk-mal	Sum
Anskaffelseskost 01.01.	0	0
Tilgang	283 325	283 325
Avgang	0	0
Anskaffelseskost 31.12.	283 325	283 325
Akkumulerte avskrivninger 31.12.	0	0
Bokført verdi pr. 31.12.	283 325	283 325

Årets avskrivninger	0	0
---------------------	---	---

Forventet økonomisk levetid	10 år
Avskrivningsplan	Lineær

Avskrivning er ikke påbegynt da driftsmidlet ikke ennå er tatt i bruk

Note 2 Varige driftsmidler

	Inventar	EDB-utstyr	Sum
Anskaffelseskost 01.01.	902 325	1 397 283	2 299 608
Tilgang	18 343	160 753	179 096
Avgang	0	0	0
Anskaffelseskost 31.12.	920 668	1 558 036	2 478 704
Akkumulerte avskrivninger 31.12.	878 474	1 395 820	2 274 294
Bokført verdi pr. 31.12.	42 195	162 216	204 411

Årets avskrivninger	15 205	64 388	79 593
---------------------	--------	--------	--------

Forventet økonomisk levetid	3-5 år	3 år
Avskrivningsplan	Lineær	Lineær

Note 3 Konsern, mellomværende med selskap i samme konsern m.v.

Norsk Enøk og Energi AS har eierandeler i følgende selskaper:

Datterselskap	Forretnings- kontor	Eierandel/ stemme- andel	Egenkap. siste år (100 %)	Resultat siste år (100 %)
Enøksenteret i Buskerud AS	Drammen	100 %	60 505	-9 756

	2015	2014
Mellomværende Enøksenteret i Buskerud (fordring)	114 943	101 193

Investeringen i datterselskapet er vurdert til kostpris.



Norsk Enøk og Energi AS
Noter til regnskapet for 2015

Note 4 Prosjekter under utførelse

	Opptjent, ikke fakturert inntekt	Forskudd fra kunder
Prosjekter under utførelse	21 836 448	11 456 720

Prosjekter under utførelse er i sin helhet påløpte timer og kostnader som ikke er fakturert. Verdien av arbeidet er balanseført i regnskapet til opptjent inntekt samt påløpte kostnader. For prosjekter som antas å gi tap, kostnadsføres hele det forventede tapet umiddelbart.

Prosjekter under utførelse avregnes mot utstedte fakturaer. Tallene er presentert brutto i selskapets regnskap. Påløpt, ikke fakturert inntekt vises som fordring, mens forskudd fra kunder vises som gjeld i selskapets balanse. Per 31.12.15 har selskapet netto opptjent, ikke fakturert inntekt

Fullføringsgrad for prosjekter beregnes med utgangspunkt i arbeidede timer målt mot totale forventede arbeidstimer for det aktuelle prosjektet.

Note 5 Bundne midler

	2015	2014
Herav bundne bankinnskudd	1 265 516	994 976

Note 6 Aksjekapital og aksjonærinformasjon

Aksjekapital	Antall	Pålydende	Balanseført verdi
Aksjer	5 772	500	2 886 000

Samtlige aksjer gir samme rett i selskapet.

Selskapet har følgende hovedaksjonærer pr. 31.12.

Navn	Antall aksjer	Eierandel
Vardar AS	1 911	33,1 %
Fredrikstad Energi AS	1 397	24,2 %
Energiselskapet Buskerud AS	593	10,3 %
Ansatte	388	6,7 %
Midt Nett Buskerud AS	200	3,5 %
Hallingdal Kraftnett AS	175	3,0 %
Hurum Energiverk AS	175	3,0 %
Øvre Eiker Nett AS	175	3,0 %
Flesberg Elektrisitetsverk AS	111	1,9 %
Hemsedal Energi KF	111	1,9 %
Krødsherad Everk KF	100	1,7 %
Røyken Energiverk AS	100	1,7 %
Nore Energi AS	60	1,0 %
Uvdal Kraftforsyning SA	60	1,0 %
MidtTelemark Energi AS	39	0,7 %
VestTelemark Kraftlag AS	38	0,7 %
Notodden Energi Nett AS	29	0,5 %
Privatpersoner, tidligere ansatte	27	0,5 %
Tinn Energi AS	26	0,5 %
Kragerø Energi AS	23	0,4 %
Norsk Enøk & Energi AS	15	0,3 %
Drangedal Everk KF	8	0,1 %
Rauland Kraftforsyningslag SA	7	0,1 %
Hjartdal Elverk AS	4	0,1 %
Totalt antall aksjer	5 772	100,0 %

Selskapets egne aksjer pr 31.12.2015 utgjør 15 aksjer.

Selskapet har i 2015 solgt 159 egne aksjer til ansatte, for et totalt vederlag kr 235.093

Daglig leder eier 38 aksjer i selskapet.



Norsk Enøk og Energi AS
Noter til regnskapet for 2015

Note 7 Pensjoner

Selskapet har kollektiv pensjonsforsikring som omfatter samtlige ansatte. Ordningene gir rett til definerte fremtidige ytelser. Disse er i hovedsak avhengig av antall opptjeningsår, lønnsnivå ved oppnådd pensjonsalder og størrelsen på ytelsene fra folketrygden. Videre har selskapet en innskuddsbasert ordning.

Pensjonsforpliktelsene knyttet til disse ordningene er ikke balanseført, og den årlige pensjonspremien anses som årets pensjonskostnad.

Note 8 Skatt

Beregning av utsatt skatt/utsatt skattefordel

Midlertidige forskjeller	2015	2014
Driftsmidler	-172 254	-143 318
Kundefordringer	0	-58 775
Netto midlertidige forskjeller	-172 254	-202 093
Underskudd til fremføring	-	-
Grunnlag for utsatt skatt	-172 254	-202 093
Utsatt skattefordel	-43 064	-54 565
Herav ikke balanseført utsatt skatt	0	-
Utsatt skatt i balansen	-43 064	-54 565

Betalbar skatt i balansen	2015	2014
Betalbar skatt i skattekostnaden	1 653 370	1 806 632
Skattevirkning av Skattefunnprosjekt	-67 430	0
Betalbar skatt i balansen	1 585 940	1 806 632

Fordeling av skattekostnaden	2015	2014
Betalbar skatt	1 653 370	1 806 632
For mye, for lite avsatt i fjor	-	-
Sum betalbar skatt	1 653 370	1 806 632
Endring i utsatt skatt/skattefordel	8 056	17 989
Endring i utsatt skatt/skattefordel som følge av endret skattesats	3 445	-
Skattekostnad	1 664 871	1 824 620



Norsk Enøk og Energi AS
Noter til regnskapet for 2015

Note 9 Lønnskostnader, antall ansatte, godtgjørelser mv.

Lønnskostnader	2015	2014
Lønn	19 184 601	17 443 418
Arbeidsgiveravgift	3 098 420	2 816 607
Pensjonskostnader	2 115 904	1 851 053
Andre lønnsrelaterte ytelser	1 157 923	860 479
Sum	25 556 848	22 971 558

Antall årsverk 27 26

Ytelser til ledende personer	Daglig leder	Styret
Lønn	1 084 534	225 800
Pensjon	279 484	
Annen godtgjørelse	18 240	

Det er ikke gitt lån/sikkerhetsstillelse til daglig leder, styrets leder eller andre nærstående parter.

Kostnadsført godtgjørelse til revisor	2015	2014
Revisjon	94 500	80 000
Teknisk bistand med ligningspapirer, mv.	7 700	6 867
Andre attestasjonstjenester	4 500	13 000
Sum godtgjørelse til revisor (ekskl. mva)	106 700	99 867

Note 10 Egenkapital

	Aksjekapital	Egne aksjer	Annen innskutt egenkapital	Annen egenkapital	Sum
Egenkapital 01.01.	2 886 000	-86 329	4 345 418	1 389 269	8 534 359
Salg av egne aksjer		79 500		155 593	235 094
Årets resultat			0	4 426 774	4 426 774
Utbytte				-4 000 000	-4 000 000
Egenkapital 31.12.	2 886 000	-6 829	4 345 418	1 971 636	9 196 225



Til generalforsamlingen i Norsk Enøk og Energi AS

Revisors beretning

Uttalelse om årsregnskapet

Vi har revidert årsregnskapet for Norsk Enøk og Energi AS, som viser et overskudd på kr 4 426 774. Årsregnskapet består av balanse per 31. desember 2015, resultatregnskap for regnskapsåret avsluttet per denne datoen, og en beskrivelse av vesentlige anvendte regnskapsprinsipper og andre noteopplysninger.

Styret og daglig leders ansvar for årsregnskapet

Styret og daglig leder er ansvarlig for å utarbeide årsregnskapet og for at det gir et rettviseende bilde i samsvar med regnskapslovens regler og god regnskapsskikk i Norge, og for slik intern kontroll som styret og daglig leder finner nødvendig for å muliggjøre utarbeidelsen av et årsregnskap som ikke inneholder vesentlig feilinformasjon, verken som følge av misligheter eller feil.

Revisors oppgaver og plikter

Vår oppgave er å gi uttrykk for en mening om dette årsregnskapet på bakgrunn av vår revisjon. Vi har gjennomført revisjonen i samsvar med lov, forskrift og god revisjonsskikk i Norge, herunder International Standards on Auditing. Revisjonsstandardene krever at vi etterlever etiske krav og planlegger og gjennomfører revisjonen for å oppnå betryggende sikkerhet for at årsregnskapet ikke inneholder vesentlig feilinformasjon.

En revisjon innebærer utførelse av handlinger for å innhente revisjonsbevis for beløpene og opplysningene i årsregnskapet. De valgte handlingene avhenger av revisors skjønn, herunder vurderingen av risikoene for at årsregnskapet inneholder vesentlig feilinformasjon, enten det skyldes misligheter eller feil. Ved en slik risikovurdering tar revisor hensyn til den interne kontrollen som er relevant for selskapets utarbeidelse av et årsregnskap som gir et rettviseende bilde. Formålet er å utforme revisjonshandlinger som er hensiktsmessige etter omstendighetene, men ikke for å gi uttrykk for en mening om effektiviteten av selskapets interne kontroll. En revisjon omfatter også en vurdering av om de anvendte regnskapsprinsippene er hensiktsmessige og om regnskapsestimatene utarbeidet av ledelsen er rimelige, samt en vurdering av den samlede presentasjonen av årsregnskapet.

Etter vår oppfatning er innhentet revisjonsbevis tilstrekkelig og hensiktsmessig som grunnlag for vår konklusjon.

Konklusjon

Etter vår mening er årsregnskapet avgitt i samsvar med lov og forskrifter og gir et rettviseende bilde av den finansielle stillingen til Norsk Enøk og Energi AS per 31. desember 2015, og av resultater for regnskapsåret som ble avsluttet per denne datoen i samsvar med regnskapslovens regler og god regnskapsskikk i Norge.

*PricewaterhouseCoopers AS, Strømsø Torg 9, Postboks 2078 Strømsø, NO-3003 Drammen
T: 02316, org. no.: 987 009 713 MVA, www.pwc.no
Statsautoriserte revisorer, medlemmer av Den norske Revisorforening og autorisert regnskapsførerelskap*



Revisors beretning - 2015 - Norsk Enøk og Energi AS, side 2

Uttalelse om øvrige forhold

Konklusjon om årsberetningen

Basert på vår revisjon av årsregnskapet som beskrevet ovenfor, mener vi at opplysningene i årsberetningen om årsregnskapet, forutsetningen om fortsatt drift og forslaget til anvendelse av overskuddet er konsistente med årsregnskapet og er i samsvar med lov og forskrifter.

Konklusjon om registrering og dokumentasjon

Basert på vår revisjon av årsregnskapet som beskrevet ovenfor, og kontrollhandlinger vi har funnet nødvendig i henhold til internasjonal standard for attestasjonsoppdrag ISAE 3000 "Attestasjonsoppdrag som ikke er revisjon eller forenklet revisorkontroll av historisk finansiell informasjon", mener vi at ledelsen har oppfylt sin plikt til å sørge for ordentlig og oversiktlig registrering og dokumentasjon av selskapets regnskapsopplysninger i samsvar med lov og god bokføringsskikk i Norge.

Drammen, 31. mars 2016
PricewaterhouseCoopers AS

Rune Sollund
Statsautorisert revisor