



ÅRSREGNSKAPET FOR REGNSKAPSÅRET 2022 - GENERELL INFORMASJON

Enheten

Organisasjonsnummer: 985 834 997
Organisasjonsform: Aksjeselskap
Foretaksnavn: A. F. WIGEN AS
Forretningsadresse: Munkegata 50
7011 TRONDHEIM

Regnskapsår

Årsregnskapets periode: 01.01.2022 - 31.12.2022

Konsern

Morselskap i konsern: Ja
Konsernregnskap lagt ved: Nei

Regnskapsregler

Regler for små foretak benyttet: Ja
Benyttet ved utarbeidelsen av årsregnskapet til selskapet: Regnskapslovens alminnelige regler

Årsregnskapet fastsatt av kompetent organ

Bekreftet av representant for selskapet: Aider Midt-norge AS
Dato for fastsettelse av årsregnskapet: 30.06.2023

Grunnlag for avgivelse

År 2022: Årsregnskapet er elektronisk innlevert
År 2021: Tall er hentet fra elektronisk innlevert årsregnskap fra 2022

Det er ikke krav til at årsregnskapet m.v. som sendes til Regnskapsregisteret er undertegnet. Kontrollen på at dette er utført ligger hos revisor/enhetens øverste organ. Sikkerheten ivaretas ved at innsender har rolle/rettighet for innsending av årsregnskapet via Altinn, og ved at det bekreftes at årsregnskapet er fastsatt av kompetent organ.

Brønnøysundregistrene, 16.07.2024



Resultatregnskap

Beløp i: NOK	Note	2022	2021
RESULTATREGNSKAP			
Inntekter			
Salgsinntekt		12 860 159	12 981 030
Annen driftsinntekt		-19 856	-12 902
Sum inntekter		12 840 304	12 968 128
Kostnader			
Varekostnad		6 318 670	6 586 739
Lønnskostnad	1	3 724 712	3 585 391
Avskrivning av driftsmidler og immaterielle eiendeler	2	206 988	228 627
Annen driftskostnad		1 894 531	1 508 961
Sum kostnader		12 144 901	11 909 718
Driftsresultat		695 403	1 058 410
Finansinntekter og finanskostnader			
Annen renteinntekt		157 409	
Annen finansinntekt		14 523	644
Sum finansinntekter		171 931	644
Annen rentekostnad		96 725	24 009
Annen finanskostnad		655	530
Sum finanskostnader		97 380	24 539
Netto finans		74 552	130 515
Ordinært resultat før skattekostnad		769 955	1 188 925
Skattekostnad på resultat	4	167 178	248 639
Ordinært resultat etter skattekostnad		602 777	940 286
Årsresultat		602 777	940 286
Årsresultat etter minoritetsinteresser		602 777	785 876
Totalresultat		602 777	785 876



Resultatregnskap

Beløp i: NOK	Note	2022	2021
Overføringer og disponeringer			
Tilleggsutbytte			7 000 000
Konsernbidrag			13 290
Avgitt konsernbidrag		8 482	
Avsatt til annen egenkapital		594 295	-6 073 004
Sum overføringer og disponeringer		602 777	940 286



Balanse

Beløp i: NOK	Note	2022	2021
BALANSE - EIENDELER			
Anleggsmidler			
Immaterielle eiendeler			
Utsatt skattefordel	4		
Varige driftsmidler			
Tomter, bygninger o.a. fast eiendom	2	4 056 147	4 192 544
Maskiner og anlegg	2		
Skip og flytende installasjoner	2		
Driftsløsøre, inventar o.a. utstyr	2	230 720	301 311
Sum varige driftsmidler	2	4 286 867	4 493 855
Finansielle anleggsmidler			
Investering i datterselskap		3 713 312	3 713 312
Andre langsiktige fordringer		161 100	
Sum finansielle anleggsmidler		3 874 412	3 713 312
Sum anleggsmidler		8 161 279	8 207 167
Omløpsmidler			
Varer			
Sum varer		4 042 603	4 151 523
Fordringer			
Kundefordringer		189 668	58 037
Andre kortsiktige fordringer		64 616	57 207
Sum fordringer		254 284	115 243
Bankinnskudd, kontanter og lignende			
Bankinnskudd, kontanter o.l.		17 019 626	22 712 975
Sum bankinnskudd, kontanter og lignende		17 019 626	22 712 975
Sum omløpsmidler		21 316 513	26 979 741
SUM EIENDELER		29 477 792	35 186 908



Balanse

Beløp i: NOK	Note	2022	2021
BALANSE - EGENKAPITAL OG GJELD			
Egenkapital			
Innskutt egenkapital			
Aksjekapital		200 000	200 000
Overkurs		1 030 000	1 030 000
Sum innskutt egenkapital		1 230 000	1 230 000
Opptjent egenkapital			
Annen egenkapital		19 687 507	19 093 213
Sum opptjent egenkapital		19 687 507	19 093 213
Sum egenkapital		20 917 507	20 323 212
Gjeld			
Langsiktig gjeld			
Utsatt skatt	4		
Annen langsiktig gjeld			
Konvertible lån	3		
Obligasjonslån	3		
Gjeld til kredittinstitusjoner	3		
Langsiktig konserngjeld	3	41 300	41 300
Øvrig langsiktig gjeld		5 888 758	5 675 943
Sum annen langsiktig gjeld	3	5 930 058	5 717 243
Sum langsiktig gjeld		5 930 058	5 717 243
Kortsiktig gjeld			
Leverandørgjeld		690 402	404 603
Betalbar skatt	4	164 785	244 891
Skyldig offentlige avgifter		631 958	710 009
Kortsiktig konserngjeld		99 418	7 001 163
Annen kortsiktig gjeld		1 043 664	785 787
Sum kortsiktig gjeld		2 630 227	9 146 453
Sum gjeld		8 560 285	14 863 695



Balanse

Beløp i: NOK	Note	2022	2021
SUM EGENKAPITAL OG GJELD		29 477 792	35 186 908



Brønnøysundregistrene

ÅRSREGNSKAP FOR REGNSKAPSÅRET 2022 - GENERELL INFORMASJON

Journalnummer: 2023 597146

Enheten

Organisasjonsnummer: 985 834 997
Organisasjonsform: Aksjeselskap
Foretaksnavn: A. F. WIGEN AS
Forretningsadresse: Munkegata 50
7011 TRONDHEIM

Regnskapsår

Årsregnskapets periode: 01.01.2022 - 31.12.2022

Konsern

Morselskap i konsern: Ja
Konsernregnskap lagt ved: Nei

Regnskapsregler

Regler for små foretak benyttet: Ja
Benyttet ved utarbeidelsen av
årsregnskapet til selskapet: Regnskapslovens alminnelige regler

Årsregnskapet fastsatt av kompetent organ

Bekreftet av representant for selskapet: Aider Midt-norge AS
Dato for fastsettelse av årsregnskapet: 30.06.2023

Revisjon

Årsregnskapet er utarbeidet av ekstern
autorisert regnskapsfører: Ja
Ekstern autorisert regnskapsfører har i
løpet av regnskapsåret bistått ved den
løpende regnskapsføringen eller utført
andre tjenester for selskapet enn å
utarbeide årsregnskapet: Ja

Grunnlag for avgivelse

År 2022: Årsregnskap er elektronisk innlevert.
År 2021: Tall er hentet fra elektronisk innlevert årsregnskap fra 2022.

Det er ikke krav til at årsregnskapet m.v. som sendes til Regnskapsregisteret er undertegnet. Kontrollen på at dette er utført ligger hos revisor/enhetens øverste organ. Sikkerheten ivaretas ved at innsender har rolle/rettighet for innsending av årsregnskapet via Altinn, og ved at det bekreftes at årsregnskapet er fastsatt av kompetent organ.

Brønnøysundregistrene, 22.07.2023

Brønnøysundregistrene
Postadresse: Postboks 900, 8910 Brønnøysund
Telefon: 75 00 75 00
E-post: firmapost@brreg.no Internett: www.brreg.no
Organisasjonsnummer: 974 760 673



Organisasjonsnr: 985 834 997
A. F. WIGEN AS

RESULTATREGNSKAP

Beløp i: NOK	Note	2022	2021
RESULTATREGNSKAP			
Inntekter			
Salgsinntekt		12 860 159	12 981 030
Annen driftsinntekt		-19 856	-12 902
Sum inntekter		12 840 304	12 968 128
Kostnader			
Varekostnad		6 318 670	6 586 739
Lønnskostnad	1	3 724 712	3 585 391
Avskrivning av driftsmidler og immaterielle eiendeler	2	206 988	228 627
Annen driftskostnad		1 894 531	1 508 961
Sum kostnader		12 144 901	11 909 718
Driftsresultat		695 403	1 058 410
Finansinntekter og finanskostnader			
Annen renteinntekt		157 409	
Annen finansinntekt		14 523	644
Sum finansinntekter		171 931	644
Annen rentekostnad		96 725	24 009
Annen finanskostnad		655	530
Sum finanskostnader		97 380	24 539
Netto finans		74 552	130 515
Ordinært resultat før skattekostnad			
Skattekostnad på resultat	4	769 955	1 188 925
Ordinært resultat etter skattekostnad		167 178	248 639
Årsresultat		602 777	940 286
Årsresultat etter minoritetsinteresser		602 777	785 876
Totalresultat		602 777	785 876
Overføringer og disponeringer			
Tilleggsutbytte			7 000 000
Konsernbidrag			13 290
Avgitt konsernbidrag		8 482	
Avsatt til annen egenkapital		594 295	-6 073 004



Sum overføringer og
disponeringer

602 777

940 286



Organisasjonsnr: 985 834 997
A. F. WIGEN AS

BALANSE

Beløp i: NOK	Note	2022	2021
BALANSE - EIENDELER			
Anleggsmidler			
Immaterielle eiendeler			
Utsatt skattefordel	4		
Varige driftsmidler			
Tomter, bygninger o.a. fast eiendom	2	4 056 147	4 192 544
Maskiner og anlegg	2		
Skip og flytende installasjoner	2		
Driftsløsøre, inventar o. a. utstyr	2	230 720	301 311
Sum varige driftsmidler	2	4 286 867	4 493 855
Finansielle anleggsmidler			
Investering i datterselskap		3 713 312	3 713 312
Andre langsiktige fordringer		161 100	
Sum finansielle anleggsmidler		3 874 412	3 713 312
Sum anleggsmidler		8 161 279	8 207 167
Omløpsmidler			
Varer			
Sum varer		4 042 603	4 151 523
Fordringer			
Kundefordringer		189 668	58 037
Andre kortsiktige fordringer		64 616	57 207
Sum fordringer		254 284	115 243
Bankinnskudd, kontanter og lignende			
Bankinnskudd, kontanter o. l.		17 019 626	22 712 975
Sum bankinnskudd, kontanter og lignende		17 019 626	22 712 975
Sum omløpsmidler		21 316 513	26 979 741
SUM EIENDELER		29 477 792	35 186 908
BALANSE - EGENKAPITAL OG GJELD			



Egenkapital		
Innskutt egenkapital		
Aksjekapital	200 000	200 000
Overkurs	1 030 000	1 030 000
Sum innskutt egenkapital	1 230 000	1 230 000
Opptjent egenkapital		
Annen egenkapital	19 687 507	19 093 213
Sum opptjent egenkapital	19 687 507	19 093 213
Sum egenkapital	20 917 507	20 323 212
Gjeld		
Langsiktig gjeld		
Utsatt skatt	4	
Annen langsiktig gjeld		
Konvertible lån	3	
Obligasjonslån	3	
Gjeld til kredittinstitusjoner	3	
Langsiktig konserngjeld	3	41 300
Øvrig langsiktig gjeld	5 888 758	5 675 943
Sum annen langsiktig gjeld	5 930 058	5 717 243
Sum langsiktig gjeld	5 930 058	5 717 243
Kortsiktig gjeld		
Leverandørgjeld	690 402	404 603
Betalbar skatt	4	164 785
Skyldig offentlige avgifter	631 958	710 009
Kortsiktig konserngjeld	99 418	7 001 163
Annen kortsiktig gjeld	1 043 664	785 787
Sum kortsiktig gjeld	2 630 227	9 146 453
Sum gjeld	8 560 285	14 863 695
SUM EGENKAPITAL OG GJELD	29 477 792	35 186 908



Organisasjonsnr: 985 834 997
A. F. WIGEN AS

NOTEOPPLYSNINGER - SELSKAP - alle poster oppgitt i hele tall

Note

Antall årsverk i regnskapsåret
6.00

Sum Beløp

Balanseført verdi 31.12. Varige driftsmidler Immaterielle eiend.

Konsernregnskap

Morselskapet sitt navn

Forretningskontor for morselskapet

Begrunnelse for at datterselskap er utelatt fra konsolideringen

Samlet beløp - tilknyttet selskap Årets Fjorårets

Samlet beløp - foretak i samme konsern Årets Fjorårets

Samlet beløp - foretak i samme konsern Årets Fjorårets

Samlet beløp - felles kontrollert virksomhet Årets Fjorårets

Pantstillelse Beløp

Beholdning av egne aksjer Antall Pålydende Andel av aksjek.



BDO AS
Kløbuveien 127B
7031 Trondheim

Uavhengig revisors beretning

Til generalforsamlingen i A. F. Wiggen AS

Konklusjon

Vi har revidert årsregnskapet til A. F. Wiggen AS.

Årsregnskapet består av:

- Balanse per 31. desember 2022
- Resultatregnskap for 2022
- Noter til årsregnskapet, herunder et sammendrag av viktige regnskapsprinsipper.

Etter vår mening:

- Oppfyller årsregnskapet gjeldende lovkrav, og
- Gir årsregnskapet et rettviseende bilde av selskapets finansielle stilling per 31. desember 2022 og av dets resultater for regnskapsåret avsluttet per denne datoen i samsvar med regnskapslovens regler og god regnskapsskikk i Norge.

Grunnlag for konklusjonen

Vi har gjennomført revisjonen i samsvar med International Standards on Auditing (ISA-ene). Våre oppgaver og plikter i henhold til disse standardene er beskrevet nedenfor under Revisors oppgaver og plikter ved revisjonen av årsregnskapet. Vi er uavhengige av selskapet i samsvar med kravene i relevante lover og forskrifter i Norge og International Code of Ethics for Professional Accountants (inkludert internasjonale uavhengighetsstandarder) utstedt av International Ethics Standards Board for Accountants (IESBA-reglene), og vi har overholdt våre øvrige etiske forpliktelser i samsvar med disse kravene. Innhentet revisjonsbevis er etter vår vurdering tilstrekkelig og hensiktsmessig som grunnlag for vår konklusjon.

Styrets ansvar for årsregnskapet

Styret (ledelsen) er ansvarlig for å utarbeide årsregnskapet og for at det gir et rettviseende bilde i samsvar med regnskapslovens regler og god regnskapsskikk i Norge. Ledelsen er også ansvarlig for slik intern kontroll som den finner nødvendig for å kunne utarbeide et årsregnskap som ikke inneholder vesentlig feilinformasjon, verken som følge av misligheter eller utilsiktede feil.

Ved utarbeidelsen av årsregnskapet må ledelsen ta standpunkt til selskapets evne til fortsatt drift og opplyse om forhold av betydning for fortsatt drift. Forutsetningen om fortsatt drift skal legges til grunn for årsregnskapet så lenge det ikke er sannsynlig at virksomheten vil bli avviklet.

Revisors oppgaver og plikter ved revisjonen av årsregnskapet

Vårt mål er å oppnå betryggende sikkerhet for at årsregnskapet som helhet ikke inneholder vesentlig feilinformasjon, verken som følge av misligheter eller utilsiktede feil, og å avgi en revisjonsberetning som inneholder vår konklusjon. Betryggende sikkerhet er en høy grad av sikkerhet, men ingen garanti for at en revisjon utført i samsvar med ISA-ene, alltid vil avdekke vesentlig feilinformasjon. Feilinformasjon kan oppstå som følge av misligheter eller utilsiktede feil. Feilinformasjon er å anse som vesentlig dersom den enkeltvis eller samlet med rimelighet kan forventes å påvirke de økonomiske beslutningene som brukerne foretar på grunnlag av årsregnskapet.



For videre beskrivelse av revisors oppgaver og plikter vises det til:
<https://revisorforeningen.no/revisjonsberetninger>

BDO AS

Eivind Hombornes
statsautorisert revisor
(elektronisk signert)

Penneo Dokumentnøkkel: KSNXX-MCD7F-TDE85-8W85D-NW884-PE8DT



PENNEO

Signaturene i dette dokumentet er juridisk bindende. Dokument signert med "Penneo"™ - sikker digital signatur.
De signerende parter sin identitet er registrert, og er listet nedenfor.

"Med min signatur bekrefter jeg alle datoer og innholdet i dette dokument."

Eivind Hombornes

Partner

Serienummer: 9578-5992-4-1358961

IP: 188.95.xxx.xxx

2023-07-05 11:50:50 UTC



Penneo Dokumentnøkkel: KSNXX-MCD7F-TDE85-8W85D-NW884-PE8DT

Dokumentet er signert digitalt, med **Penneo.com**. Alle digitale signatur-data i dokumentet er sikret og validert av den datamaskin-utregnede hash-verdien av det opprinnelige dokument. Dokumentet er låst og tids-stemplet med et sertifikat fra en betrodd tredjepart. All kryptografisk bevis er integrert i denne PDF, for fremtidig validering (hvis nødvendig).

Hvordan bekrefter at dette dokumentet er originalen?

Dokumentet er beskyttet av ett Adobe CDS sertifikat. Når du åpner dokumentet i

Adobe Reader, skal du kunne se at dokumentet er sertifisert av **Penneo e-signature service <penneo@penneo.com>**. Dette garanterer at innholdet i dokumentet ikke har blitt endret.

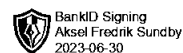
Det er lett å kontrollere de kryptografiske beviser som er lokalisert inne i dokumentet, med Penneo validator - <https://penneo.com/validator>



RESULTATREGNSKAP

A. F. WIGEN AS

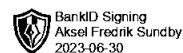
DRIFTSINNEKTER OG DRIFTSKOSTNADER	Note	2022	2021
Salgsinntekt		12 860 159	12 981 030
Annen driftsinntekt		-19 856	-12 902
Sum driftsinntekter		12 840 304	12 968 128
Varekostnad		6 318 670	6 586 739
Lønnskostnad	1	3 724 712	3 585 391
Avskrivning av driftsmidler og immaterielle eiendeler	2	206 988	228 627
Annen driftskostnad		1 894 531	1 508 961
Sum driftskostnader		12 144 901	11 909 718
Driftsresultat		695 403	1 058 410
FINANSINNEKTER OG FINANSKOSTNADER			
Annen renteinntekt		157 409	0
Annen finansinntekt		14 523	644
Rentekostnad til tilknyttet selskap		0	24 009
Annen rentekostnad		96 725	0
Annen finanskostnad		655	530
Resultat av finansposter		74 552	130 515
Resultat før skattekostnad		769 955	1 188 925
Skattekostnad på resultat	4	167 178	248 639
Resultat		602 777	940 286
EKSTRAORDINÆRE INNEKTER OG KOSTNADER			
Årsresultat		602 777	940 286
OVERFØRINGER			
Tilleggsutbytte		0	7 000 000
Mottatt konsernbidrag		0	-13 290
Avsatt konsernbidrag		8 482	0
Avsatt til annen egenkapital		594 295	-6 073 004
Sum overføringer		602 777	940 286



BALANSE

A. F. WIGEN AS

EIENDELER	Note	2022	2021
ANLEGGSMIDLER			
VARIGE DRIFTSMIDLER			
Tomter, bygninger o.a. fast eiendom	2	4 056 147	4 192 544
Driftsløsøre, inventar o.a. utstyr	2	230 720	301 311
Sum varige driftsmidler	2	4 286 867	4 493 855
FINANSIELLE ANLEGGSMIDLER			
Investeringer i datterselskap		3 713 312	3 713 312
Andre langsiktige fordringer		161 100	0
Sum finansielle anleggsmidler		3 874 412	3 713 312
Sum anleggsmidler		8 161 279	8 207 167
OMLØPSMIDLER			
Lager av varer og annen beholdning		4 042 603	4 151 523
FORDRINGER			
Kundefordringer		189 668	58 037
Andre kortsiktige fordringer		64 616	57 207
Sum fordringer		254 284	115 243
INVESTERINGER			
Bankinnskudd, kontanter o.l.		17 019 626	22 712 975
Sum omløpsmidler		21 316 513	26 979 741
Sum eiendeler		29 477 792	35 186 908



BALANSE

A. F. WIGEN AS

EGENKAPITAL OG GJELD	Note	2022	2021
EGENKAPITAL			
INNSKUTT EGENKAPITAL			
Aksjekapital		200 000	200 000
Overkurs		1 030 000	1 030 000
Sum innskutt egenkapital		1 230 000	1 230 000
OPPTJENT EGENKAPITAL			
Annen egenkapital		19 687 507	19 093 213
Sum opptjent egenkapital		19 687 507	19 093 213
Sum egenkapital		20 917 507	20 323 212
GJELD			
ANNEN LANGSIKTIG GJELD			
Langsiktig konserngjeld	3	41 300	41 300
Øvrig langsiktig gjeld		5 888 758	5 675 943
Sum annen langsiktig gjeld	3	5 930 058	5 717 243
KORTSIKTIG GJELD			
Leverandørgjeld		690 402	404 603
Betalbar skatt	4	164 785	244 891
Skyldig offentlige avgifter		631 958	710 009
Konserngjeld		99 418	7 001 163
Annen kortsiktig gjeld		1 043 664	785 787
Sum kortsiktig gjeld		2 630 227	9 146 453
Sum gjeld		8 560 285	14 863 695
Sum egenkapital og gjeld		29 477 792	35 186 908

30.06.2023
Styret i A. F. Wigen AS

Aksel Fredrik Sundby
styreleder



Regnskapsprinsipper

Årsregnskapet er satt opp i samsvar med regnskapsloven og NRS 8 - God regnskapsskikk for små foretak.

DRIFTSINNTEKTER

Inntektsføring ved salg av varer skjer på leveringstidspunktet. Tjenester inntektsføres etter hvert som de leveres.

SKATT

Skattekostnaden i resultatregnskapet omfatter både periodens betalbare skatt og endring i utsatt skatt. Utsatt skatt er beregnet med 22 % på grunnlag av de midlertidige forskjeller som eksisterer mellom regnskapsmessige og skattemessige verdier, samt ligningsmessig underskudd til fremføring ved utgangen av regnskapsåret. Skatteøkende og skattereduserende midlertidige forskjeller som reverserer eller kan reverseres i samme periode er utlignet og nettoført.

KLASSIFISERING OG VURDERING AV ANLEGGSMIDLER

Anleggsmidler omfatter eiendeler bestemt til varig eie og bruk. Anleggsmidler er vurdert til anskaffelseskost. Varige driftsmidler balanseføres og avskrives over driftsmidlets økonomiske levetid. Avskrivningsperioden for fast eiendom anskaffet etter 2009 er dekomponert i en del som gjelder råbygget og en del som gjelder faste tekniske installasjoner. Varige driftsmidler nedskrives til gjenvinnbart beløp ved verdifall som forventes ikke å være forbigående. Gjenvinnbart beløp er det høyeste av netto salgsverdi og verdi i bruk. Verdi i bruk er nåverdi av fremtidige kontantstrømmer knyttet til eiendelen. Nedskrivningen reverseres når grunnlaget for nedskrivningen ikke lenger er til stede.

KLASSIFISERING OG VURDERING AV OMLØPSMIDLER

Omløpsmidler og kortsiktig gjeld omfatter normalt poster som forfaller til betaling innen ett år etter balansedagen, samt poster som knytter seg til varekretsløpet. Omløpsmidler vurderes til laveste verdi av anskaffelseskost og virkelig verdi.

AKSJER I DATTERSELSKAP

Datterselskap vurderes etter kostmetoden i selskapsregnskapet. Investeringen er vurdert til anskaffelseskost for aksjene med mindre nedskrivning har vært nødvendig. Det er foretatt nedskrivning til virkelig verdi når verdifall skyldes årsaker som ikke kan forventes å være forbigående og det må anses nødvendig etter god regnskapsskikk. Nedskrivninger er reversert når grunnlaget for nedskrivning ikke lenger er til stede.

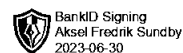
Utbytte, konsernbidrag og andre utdelinger fra datterselskap er inntektsført samme år som det er avsatt i givers regnskap. Overstiger utbytte / konsernbidraget andelen av opptjent resultat etter anskaffelsestidspunktet, representerer den overskytende del tilbakebetaling av investert kapital, og utdelingene er fratrukket investeringens verdi i balansen til morselskapet.

VARER

Varer er vurdert til det laveste av anskaffelseskost og netto salgsverdi.

FORDRINGER

Kundefordringer og andre fordringer oppføres til pålydende etter fradrag for avsetning til forventet tap. Avsetning til tap gjøres på grunnlag av en individuell vurdering av de enkelte fordringene.



Note 1 Lønnskostnader og antall årsverk

LØNNSKOSTNADER

	2022	2021
Lønninger	3 111 854	3 008 579
Arbeidsgiveravgift	449 612	433 344
Pensjonskostnader	68 671	63 067
Andre ytelser	94 574	80 401
Sum	3 724 712	3 585 391

Selskapet har i 2022 sysselsatt 6 årsverk.

Note 2 Anleggsmidler

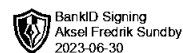
	Bygninger og tomter	Driftsløsøre, inventar ol.	Tekniske innstallasjoner	Sum
Anskaffelseskost pr. 01.01.22	4 203 880	301 315	708 270	5 213 465
= Anskaffelseskost 31.12.22	4 203 880	301 315	708 270	5 213 465
Akkumulerte avskrivninger 31.12.22	785 204	70 591	70 800	926 595
= Bokført verdi 31.12.22	3 418 676	230 724	637 470	4 286 870
Årets ordinære avskrivninger	65 597	70 591	70 800	206 988
Økonomisk levetid	0 år			
Avskrivningsplan		saldo 20-30%	saldo 10%	

Note 3 Langsiktig gjeld

Gjeld som forfaller mer enn fem år etter regnskapsårets slutt

	2022	2021
Øvrig langsiktig gjeld	5 930 058	5 717 243
Sum	5 930 058	5 717 243

Beløpet består i sin helhet av lån fra aksjonær.



Note 4 Skatt

Årets skattekostnad	2022	2021
Resultatført skatt på ordinært resultat:		
Betalbar skatt	167 178	248 639
Endring i utsatt skattefordel	0	0
Skattekostnad ordinært resultat	167 178	248 639
Skattepliktig inntekt:		
Resultat før skatt	769 955	1 188 924
Permanente forskjeller	39	-456
Endring i midlertidige forskjeller	-10 095	-58 749
Avgitt konsernbidrag	-10 875	-17 038
Skattepliktig inntekt	749 024	1 112 681
Betalbar skatt i balansen:		
Betalbar skatt på årets resultat	167 178	244 891
Betalbar skatt på avgitt konsernbidrag	-2 393	0
Sum betalbar skatt i balansen	164 785	244 891

Skatteeffekten av midlertidige forskjeller som har gitt opphav til utsatt skatt og utsatte skattefordeler, spesifisert på typer av midlertidige forskjeller

	2022	2021	Endring
Varige driftsmidler	228 639	225 391	-3 248
Varebeholdning	-834 237	-841 083	-6 846
Sum	-605 598	-615 692	-10 094
Inngår ikke i beregningen av utsatt skatt	605 598	615 692	10 094
Utsatt skattefordel (22 %)	0	0	0

I henhold til God regnskapsskikk for små foretak balanseføres ikke utsatt skattefordel.