



ÅRSREGNSKAPET FOR REGNSKAPSÅRET 2024 - GENERELL INFORMASJON

Enheten

Organisasjonsnummer:	939 622 845
Organisasjonsform:	Aksjeselskap
Foretaksnavn:	NEP NORWAY AS
Forretningsadresse:	Økern torgvei 13 0580 OSLO

Regnskapsår

Årsregnskapets periode:	01.01.2024 - 31.12.2024
-------------------------	-------------------------

Konsern

Morselskap i konsern:	Nei
-----------------------	-----

Regnskapsregler

Regler for små foretak benyttet:	Nei
Benyttet ved utarbeidelsen av årsregnskapet til selskapet:	Regnskapslovens alminnelige regler

Årsregnskapet fastsatt av kompetent organ

Bekreftet av representant for selskapet:	Niklas Forsberg
Dato for fastsettelse av årsregnskapet:	25.04.2025

Grunnlag for avgivelse

År 2024: Årsregnskapet er elektronisk innlevert
År 2023: Tall er hentet fra elektronisk innlevert årsregnskap fra 2024

Det er ikke krav til at årsregnskapet m.v. som sendes til Regnskapsregisteret er undertegnet. Kontrollen på at dette er utført ligger hos revisor/enhetens øverste organ. Sikkerheten ivaretas ved at innsender har rolle/rettighet for innsending av årsregnskapet via Altinn, og ved at det bekreftes at årsregnskapet er fastsatt av kompetent organ.

Brønnøysundregistrene, 03.06.2025



Resultatregnskap

Beløp i: NOK	Note	2024	2023
RESULTATREGNSKAP			
Inntekter			
Salgsinntekt	1	411 709 912	425 272 288
Salgsinntekt konsern	1, 2	27 148 157	28 489 060
Annen driftsinntekt		125 000	8 665 921
Sum inntekter		438 983 069	462 427 269
Kostnader			
Varekostnad		114 696 542	125 357 655
Varekostnad konsern	3	23 702 736	20 445 508
Lønnskostnad	4, 5, 6	148 349 013	174 733 583
Avskrivning på varige driftsmidler og immaterielle eiendeler	7	69 037 587	58 561 735
Nedskrivning av varige driftsmidler og immaterielle eiendeler	7	40 216	0
Annen driftskostnad	8	66 139 177	73 998 759
Sum kostnader		421 965 271	453 097 239
Driftsresultat		17 017 798	9 330 030
Finansinntekter og finanskostnader			
Renteinntekt fra foretak i samme konsern	2	2 689 616	2 700 559
Annen renteinntekt		340 257	278 613
Annen finansinntekt		2 290 470	2 321 226
Sum finansinntekter		5 320 344	5 300 397
Rentekostnad til foretak i samme konsern	3	17 657 538	12 948 719
Annen rentekostnad		269 158	96 193
Annen finanskostnad		2 157 184	3 027 406
Sum finanskostnader		20 083 880	16 072 318
Netto finans		-14 763 536	-10 771 921
Resultat før skattekostnad		2 254 262	-1 441 892
Skattekostnad	9, 10	569 124	-256 914
Årsresultat		1 685 138	-1 184 978



Resultatregnskap

Beløp i: NOK	Note	2024	2023
Overføringer og disponeringer			
Overf. til/fra annen innskutt egenkapital	11	0	17 058 309
Konsernbidrag	11	0	17 058 309
Avgitt konsernbidrag	11	0	2 561 773
Overf. til/fra annen egenkapital	11	1 685 138	-3 746 751
Sum overføringer og disponeringer		1 685 138	-1 184 978



Balanse

Beløp i: NOK	Note	2024	2023
BALANSE - EIENDELER			
Anleggsmidler			
Immaterielle eiendeler			
Konsesjoner, patenter, lisenser, varemerker ol.	7	111 197 982	122 044 576
Utsatt skattefordel	10	0	0
Sum immaterielle eiendeler		111 197 982	122 044 576
Varige driftsmidler			
TV-prod.utstyr	7	57 534 634	49 401 899
Øvrig driftsmidler, inventar, kontormaskiner, ol.	7	36 835 665	38 786 083
Kunst	7	142 605	142 605
Sum varige driftsmidler		94 512 903	88 330 587
Finansielle anleggsmidler			
Andre langsiktige fordringer		25 782	36 362
Sum finansielle anleggsmidler		25 782	36 362
Sum anleggsmidler		205 736 667	210 411 524
Omløpsmidler			
Varer			
Fordringer			
Kundefordringer eksterne		52 655 212	35 334 971
Kundefordringer konsern	2	6 612 279	6 205 709
Andre kortsiktige fordringer		13 092 395	6 948 078
Konsernfordringer	2	19 813 409	54 282 427
Sum fordringer		92 173 295	102 771 186
Investeringer			
Sum investeringer		0	0
Bankinnskudd, kontanter og lignende			
Bankinnskudd, kontanter og lignende	12	14 874 770	16 902 951
Sum bankinnskudd, kontanter og lignende		14 874 770	16 902 951



Balanse

Beløp i: NOK	Note	2024	2023
Sum omløpsmidler		107 048 065	119 674 137
SUM EIENDELER		312 784 732	330 085 661

BALANSE - EGENKAPITAL OG GJELD

Egenkapital

Innskutt egenkapital

Aksjekapital	11, 13	1 176 000	1 176 000
Overkurs	11	176 000	176 000
Annen innskutt egenkapital	11	17 058 309	17 058 309
Sum innskutt egenkapital		18 410 309	18 410 309

Opptjent egenkapital

Annen egenkapital	11	12 039 853	10 354 716
Sum opptjent egenkapital		12 039 853	10 354 716

Sum egenkapital

30 450 162 **28 765 025**

Gjeld

Langsiktig gjeld

Utsatt skatt	9, 10	3 444 509	2 875 385
Sum avsetninger for forpliktelser		3 444 509	2 875 385

Annen langsiktig gjeld

Gjeld til kredittinstitusjoner	14	1 147 993	0
Langsiktig konserngjeld	3, 15	172 293 176	170 522 658
Øvrig langsiktig gjeld	15	8 301 152	5 949 479
Sum annen langsiktig gjeld		181 742 321	176 472 137

Sum langsiktig gjeld

185 186 830 **179 347 522**

Kortsiktig gjeld

Gjeld til kredittinstitusjoner	14	0	0
Leverandørgjeld	3	28 872 211	40 589 159
Betalbar skatt	9, 10	0	0
Skyldige offentlige avgifter	12	16 072 369	18 132 892
Kortsiktig konserngjeld	3	0	3 284 325



Balanse

Beløp i: NOK	Note	2024	2023
Annen kortsiktig gjeld	14	52 203 159	59 966 738
Sum kortsiktig gjeld		97 147 739	121 973 114
Sum gjeld		282 334 570	301 320 636
SUM EGENKAPITAL OG GJELD		312 784 732	330 085 660



Brønnøysundregistrene

ÅRSREGNSKAP FOR REGNSKAPSÅRET 2024 - GENERELL INFORMASJON

Journalnummer: 2025 434876

Enheten

Organisasjonsnummer: 939 622 845
Organisasjonsform: Aksjeselskap
Foretaksnavn: NEP NORWAY AS
Forretningsadresse: Økern torgvei 13
0580 OSLO

Regnskapsår

Årsregnskapets periode: 01.01.2024 - 31.12.2024

Konsern

Morselskap i konsern: Nei

Regnskapsregler

Regler for små foretak benyttet: Nei
Benyttet ved utarbeidelsen av
årsregnskapet til selskapet: Regnskapslovens alminnelige regler

Årsregnskapet fastsatt av kompetent organ

Bekreftet av representant for selskapet: Niklas Forsberg
Dato for fastsettelse av årsregnskapet: 25.04.2025

Revisjon

Årsregnskapet er utarbeidet av ekstern
autorisert regnskapsfører: Ja
Ekstern autorisert regnskapsfører har i
løpet av regnskapsåret bistått ved den
løpende regnskapsføringen eller utført
andre tjenester for selskapet enn å
utarbeide årsregnskapet: Ja

Grunnlag for avgivelse

År 2024: Årsregnskap er elektronisk innlevert.
År 2023: Tall er hentet fra elektronisk innlevert årsregnskap fra 2024.

Det er ikke krav til at årsregnskapet m.v. som sendes til Regnskapsregisteret er undertegnet. Kontrollen på at dette er utført ligger hos revisor/enhetens øverste organ. Sikkerheten ivaretas ved at innsender har rolle/rettighet for innsending av årsregnskapet via Altinn, og ved at det bekreftes at årsregnskapet er fastsatt av kompetent organ.

Brønnøysundregistrene, 28.05.2025

Brønnøysundregistrene
Postadresse: Postboks 900, 8910 Brønnøysund
Telefon: 75 00 75 00
E-post: firmapost@brreg.no Internett: www.brreg.no
Organisasjonsnummer: 974 760 673



Organisasjonsnr: 939 622 845
NEP NORWAY AS

RESULTATREGNSKAP

Beløp i: NOK	Note	2024	2023
RESULTATREGNSKAP			
Inntekter			
Salgsinntekt	1	411 709 912	425 272 288
Salgsinntekt konsern	1, 2	27 148 157	28 489 060
Annen driftsinntekt		125 000	8 665 921
Sum inntekter		438 983 069	462 427 269
Kostnader			
Varekostnad		114 696 542	125 357 655
Varekostnad konsern	3	23 702 736	20 445 508
Lønnskostnad	4, 5, 6	148 349 013	174 733 583
Avskrivning på varige driftsmidler og immaterielle eiendeler	7	69 037 587	58 561 735
Nedskrivning av varige driftsmidler og immaterielle eiendeler	7	40 216	0
Annen driftskostnad	8	66 139 177	73 998 759
Sum kostnader		421 965 271	453 097 239
Driftsresultat		17 017 798	9 330 030
Finansinntekter og finanskostnader			
Renteinntekt fra foretak i samme konsern	2	2 689 616	2 700 559
Annen renteinntekt		340 257	278 613
Annen finansinntekt		2 290 470	2 321 226
Sum finansinntekter		5 320 344	5 300 397
Rentekostnad til foretak i samme konsern	3	17 657 538	12 948 719
Annen rentekostnad		269 158	96 193
Annen finanskostnad		2 157 184	3 027 406
Sum finanskostnader		20 083 880	16 072 318
Netto finans		-14 763 536	-10 771 921
Resultat før skattekostnad		2 254 262	-1 441 892
Skattekostnad	9, 10	569 124	-256 914
Årsresultat		1 685 138	-1 184 978
Overføringer og disponeringer			
Overf. til/fra annen innskutt egenkapital	11	0	17 058 309
Konsernbidrag	11	0	17 058 309
Avgitt konsernbidrag	11	0	2 561 773



Overf. til/fra annen egenkapital	11	1 685 138	-3 746 751
Sum overføringer og disponeringer		1 685 138	-1 184 978



Organisasjonsnr: 939 622 845
NEP NORWAY AS

BALANSE

Beløp i: NOK	Note	2024	2023
BALANSE - EIENDELER			
Anleggsmidler			
Immaterielle eiendeler			
Konsesjoner, patenter, lisenser, varemerker ol.	7	111 197 982	122 044 576
Utsatt skattefordel	10	0	0
Sum immaterielle eiendeler		111 197 982	122 044 576
Varige driftsmidler			
TV-prod.utstyr	7	57 534 634	49 401 899
Øvrig driftsmidler, inventar, kontormaskiner, ol.	7	36 835 665	38 786 083
Kunst	7	142 605	142 605
Sum varige driftsmidler		94 512 903	88 330 587
Finansielle anleggsmidler			
Andre langsiktige fordringer		25 782	36 362
Sum finansielle anleggsmidler		25 782	36 362
Sum anleggsmidler		205 736 667	210 411 524
Omløpsmidler			
Varer			
Fordringer			
Kundefordringer eksterne		52 655 212	35 334 971
Kundefordringer konsern	2	6 612 279	6 205 709
Andre kortsiktige fordringer		13 092 395	6 948 078
Konsernfordringer	2	19 813 409	54 282 427
Sum fordringer		92 173 295	102 771 186
Investeringer			
Sum investeringer		0	0
Bankinnskudd, kontanter og lignende			
Bankinnskudd, kontanter og lignende	12	14 874 770	16 902 951
Sum bankinnskudd, kontanter og lignende		14 874 770	16 902 951
Sum omløpsmidler		107 048 065	119 674 137
SUM EIENDELER		312 784 732	330 085 661



BALANSE - EGENKAPITAL OG GJELD

Egenkapital

Innskutt egenkapital

Aksjekapital	11, 13	1 176 000	1 176 000
Overkurs	11	176 000	176 000
Annen innskutt egenkapital	11	17 058 309	17 058 309
Sum innskutt egenkapital		18 410 309	18 410 309

Opptjent egenkapital

Annen egenkapital	11	12 039 853	10 354 716
Sum opptjent egenkapital		12 039 853	10 354 716

Sum egenkapital		30 450 162	28 765 025
------------------------	--	-------------------	-------------------

Gjeld

Langsiktig gjeld

Utsatt skatt	9, 10	3 444 509	2 875 385
Sum avsetninger for forpliktelseser		3 444 509	2 875 385

Annen langsiktig gjeld

Gjeld til kredittinstitusjoner	14	1 147 993	0
Langsiktig konserngjeld	3, 15	172 293 176	170 522 658
Øvrig langsiktig gjeld	15	8 301 152	5 949 479
Sum annen langsiktig gjeld		181 742 321	176 472 137

Sum langsiktig gjeld		185 186 830	179 347 522
-----------------------------	--	--------------------	--------------------

Kortsiktig gjeld

Gjeld til kredittinstitusjoner	14	0	0
Leverandørgjeld	3	28 872 211	40 589 159
Betalbar skatt	9, 10	0	0
Skyldige offentlige avgifter	12	16 072 369	18 132 892
Kortsiktig konserngjeld	3	0	3 284 325
Annen kortsiktig gjeld	14	52 203 159	59 966 738
Sum kortsiktig gjeld		97 147 739	121 973 114

Sum gjeld		282 334 570	301 320 636
------------------	--	--------------------	--------------------

SUM EGENKAPITAL OG GJELD		312 784 732	330 085 660
---------------------------------	--	--------------------	--------------------



Organisasjonsnr: 939 622 845
NEP NORWAY AS

NOTEOPPLYSNINGER - SELSKAP - alle poster oppgitt i hele tall

Note

Regnskapsprinsipper

Årsregnskapet er satt opp i samsvar med regnskapslovens alminnelige regler. Salgsinntekter Inntektsføring ved salg av varer skjer på leveringstidspunktet. Tjenester inntektsføres i takt med utførelsen. Andelen av salgsinntekter som knytter seg til fremtidige servicetelser balanseføres som uopptjent inntekt ved salget, og inntektsføres deretter i takt med levering av ytelsene. Klassifisering og vurdering av balanseposter Omløpsmidler og kortsiktig gjeld omfatter poster som forfaller til betaling innen ett år etter balansedagen, samt poster som knytter seg til varekretsløpet. Øvrige poster er klassifisert som anleggsmiddel/langsiktig gjeld. Omløpsmidler vurderes til laveste av anskaffelseskost og virkelig verdi. Kortsiktig gjeld balanseføres til nominelt beløp på etableringstidspunktet. Anleggsmidler vurderes til anskaffelseskost, men nedskrives til virkelig verdi ved verdifall som ikke forventes å være forbigående. Anleggsmidler med begrenset økonomisk levetid avskrives planmessig. Langsiktig gjeld balanseføres til nominelt beløp på etableringstidspunktet. Den delen av opprinnelig langsiktig gjeld som forfaller innen ett år er klassifisert som kortsiktig gjeld. Fordringer Kundefordringer og andre fordringer er oppført i balansen til pålydende etter fradrag for avsetning til forventet tap. Avsetning til tap gjøres på grunnlag av individuelle vurderinger av de enkelte fordringene. I tillegg gjøres det for øvrige kundefordringer en uspesifisert avsetning for å dekke antatt tap. Valuta Pengeposter i utenlandsk valuta er vurdert til kursen ved regnskapsårets slutt. Varige driftsmidler Varige driftsmidler balanseføres og avskrives over driftsmidlets forventede økonomiske levetid. Direkte vedlikehold av driftsmidler kostnadsføres løpende under driftskostnader, mens påkostninger eller forbedringer tillegges driftsmidlets kostpris og avskrives i takt med driftsmidlet. Dersom gjenvinnbart beløp av driftsmiddelet er lavere enn balanseført verdi foretas nedskrivning til gjenvinnbart beløp. Gjenvinnbart beløp er det høyeste av netto salgsverdi og verdi i bruk. Verdi i bruk er nåverdien av de fremtidige kontantstrømmene som eiendelen vil generere. Skatt Skattekostnaden i resultatregnskapet omfatter både periodens betalbare skatt og endring i utsatt skatt. Utsatt skatt er beregnet med 22 % på grunnlag av de midlertidige forskjeller som eksisterer mellom regnskapsmessige og skattemessige verdier, samt ligningsmessig underskudd til fremføring ved utgangen av regnskapsåret. Skatteøkende og skattereduserende midlertidige forskjeller som reverserer eller kan reversere i samme periode er utlignet og nettoført. Netto utsatt skattefordel balanseføres i den grad det er sannsynlig at denne kan bli nyttiggjort.

Note

6

Antall årsverk i regnskapsåret
138.00

Note

4

Spesifisering av resultatregnskapet



Lønnskostnader

<u>Lønn</u>	<u>Årets</u>	<u>Fjorårets</u>
	122002864.00	152561730.00
<u>Folketrygdavgift</u>	<u>Årets</u>	<u>Fjorårets</u>
	20352638.00	23243931.00
<u>Pensjonskostnader</u>	<u>Årets</u>	<u>Fjorårets</u>
	6641578.00	7918617.00
<u>Andre ytelser</u>	<u>Årets</u>	<u>Fjorårets</u>
	-648067.00	-8990694.00
<u>Sum lønnskostnader</u>	<u>Årets</u>	<u>Fjorårets</u>
	148349013.00	174733583.00

Mer om årsverk og lønn

Av "Andre relaterte ytelser" utgjorde Aktivert egen lønn: 2024: -10.307.507
2023: -15.046.071

Note

Ekstraordinære inntekter og kostnader

<u>Sum</u>	<u>Beløp</u>
Balanseført verdi 31.12.	Varige driftsmidler Immaterielle eiend.

Konsernregnskap

Morselskapet sitt navn

Forretningskontor for morselskapet

Begrunnelse for at datterselskap er utelatt fra konsolideringen

Konsern, tilknyttet selskap m.v. - fordringer og gjeld

Fordringer

<u>Samlet beløp - tilknyttet selskap</u>	<u>Årets</u>	<u>Fjorårets</u>
<u>Samlet beløp - foretak i samme konsern</u>	<u>Årets</u>	<u>Fjorårets</u>
<u>Samlet beløp - foretak i samme konsern</u>	<u>Årets</u>	<u>Fjorårets</u>



Samlet beløp - felles kontrollert virksomhet Årets Fjorårets

Pantstillelse Beløp

Note

Beholdning av egne aksjer Antall Pålydende Andel av aksjek.

Erverv

Endringer i beholdning av aksjer i løpet av regnskapsåret

Avhendelse

Endringer i beholdning av aksjer i løpet av regnskapsåret

Samvirkeforetak

Vedtektsbestemmelser/årsmøtevedtak/forslag til vedtak om medlemskapskonti

Mer om aksjer

Note

15

Gjeld

Gjeld som forfaller til betaling mer enn fem år etter regnskapsårets slutt

Gjeld sikret ved pant eller lignende sikkerhet i eiendeler

Balanseført verdi av de pantsatte eiendeler

Summen av garantiforpliktelser som ikke er regnskapsført

Garantiforpliktelser som er sikret ved pant

Selskapet har stilt en leiegaranti på NOK 15 mill. Denne utløper 31.12.2028.

Mer om gjeld

Den betalingsutsatte husleien fordeles over resterende leietid, dvs. innen sept. 2028.

Note

Lån og sikkerhetsstillelse til medlemmer

Er det gitt lån eller sikkerhetsstillelse til ledende personer: Nei

Opplysninger om:

Medlemmer av:

Mer om lån og sikkerhetsstillelse



Deloitte.

Deloitte AS
Dronning Eufemias gate 14
Postboks 221
NO-0103 Oslo
Norway

+47 23 27 90 00
www.deloitte.no

Til generalforsamlingen i NEP Norway AS

UAVHENGIG REVISORS BERETNING

Konklusjon

Vi har revidert årsregnskapet for NEP Norway AS som består av balanse per 31. desember 2024, resultatregnskap, kontantstrømoppstilling for regnskapsåret avsluttet per denne datoen og noter til årsregnskapet, herunder et sammendrag av viktige regnskapsprinsipper.

Etter vår mening

- oppfyller årsregnskapet gjeldende lovkrav, og
- gir årsregnskapet et rettviseende bilde av selskapets finansielle stilling per 31. desember 2024 og av dets resultater og kontantstrømmer for regnskapsåret avsluttet per denne datoen i samsvar med regnskapslovens regler og god regnskapsskikk i Norge.

Grunnlag for konklusjonen

Vi har gjennomført revisjonen i samsvar med International Standards on Auditing (ISA-ene). Våre oppgaver og plikter i henhold til disse standardene er beskrevet nedenfor under *Revisors oppgaver og plikter ved revisjonen av årsregnskapet*. Vi er uavhengige av selskapet i samsvar med kravene i relevante lover og forskrifter i Norge og International Code of Ethics for Professional Accountants (inkludert internasjonale uavhengighetsstandarder) utstedt av International Ethics Standards Board for Accountants (IESBA-reglene), og vi har overholdt våre øvrige etiske forpliktelser i samsvar med disse kravene. Innhentet revisjonsbevis er etter vår vurdering tilstrekkelig og hensiktsmessig som grunnlag for vår konklusjon.

Øvrig informasjon

Styret og daglig leder (ledelsen) er ansvarlige for informasjonen i årsberetningen. Vår konklusjon om årsregnskapet ovenfor dekker ikke informasjonen i årsberetningen.

I forbindelse med revisjonen av årsregnskapet er det vår oppgave å lese årsberetningen. Formålet er å vurdere hvorvidt det foreligger vesentlig inkonsistens mellom årsberetningen og årsregnskapet og den kunnskap vi har opparbeidet oss under revisjonen av årsregnskapet, eller hvorvidt informasjon i årsberetningen ellers fremstår som vesentlig feil. Vi har plikt til å rapportere dersom årsberetningen fremstår som vesentlig feil. Vi har ingenting å rapportere i så henseende.

Basert på kunnskapen vi har opparbeidet oss i revisjonen, mener vi at årsberetningen

- er konsistent med årsregnskapet og
- inneholder de opplysninger som skal gis i henhold til gjeldende lovkrav.

Ledelsens ansvar for årsregnskapet

Ledelsen er ansvarlig for å utarbeide årsregnskapet og for at det gir et rettviseende bilde i samsvar med regnskapslovens regler og god regnskapsskikk i Norge. Ledelsen er også ansvarlig for slik internkontroll

Deloitte AS and Deloitte Advokatfirma AS are the Norwegian affiliates of Deloitte NSE LLP, a member firm of Deloitte Touche Tohmatsu Limited, a UK private company limited by guarantee ("DTTL"). DTTL and each of its member firms are legally separate and independent entities. DTTL and Deloitte NSE LLP do not provide services to clients. Please see www.deloitte.com/about to learn more about our global network of member firms.

Registrert i Foretaksregisteret
Medlemmer av Den norske
Revisorforening
Organisasjonsnummer: 980 211 282

Deloitte Norway conducts business through two legally separate and independent limited liability companies; Deloitte AS, providing audit, consulting, financial advisory and risk management services, and Deloitte Advokatfirma AS, providing tax and legal services.



Deloitte.

Uavhengig revisors beretning
NEP Norway AS

som den finner nødvendig for å kunne utarbeide et årsregnskap som ikke inneholder vesentlig feilinformasjon, verken som følge av misligheter eller utilsiktede feil.

Ved utarbeidelsen av årsregnskapet må ledelsen ta standpunkt til selskapets evne til fortsatt drift og opplyse om forhold av betydning for fortsatt drift. Forutsetningen om fortsatt drift skal legges til grunn for årsregnskapet så lenge det ikke er sannsynlig at virksomheten vil bli avvirket.

Revisors oppgaver og plikter ved revisjonen av årsregnskapet

Vårt mål er å oppnå betryggende sikkerhet for at årsregnskapet som helhet ikke inneholder vesentlig feilinformasjon, verken som følge av misligheter eller utilsiktede feil, og å avgi en revisjonsberetning som inneholder vår konklusjon. Betryggende sikkerhet er en høy grad av sikkerhet, men ingen garanti for at en revisjon utført i samsvar med ISA-ene, alltid vil avdekke vesentlig feilinformasjon. Feilinformasjon kan oppstå som følge av misligheter eller utilsiktede feil. Feilinformasjon er å anse som vesentlig dersom den enkeltvis eller samlet med rimelighet kan forventes å påvirke de økonomiske beslutningene som brukerne foretar på grunnlag av årsregnskapet.

Som del av en revisjon i samsvar med ISA-ene, utøver vi profesjonelt skjønn og utviser profesjonell skepsis gjennom hele revisjonen. I tillegg:

- identifiserer og vurderer vi risikoen for vesentlig feilinformasjon i årsregnskapet, enten det skyldes misligheter eller utilsiktede feil. Vi utformer og gjennomfører revisjonshandlinger for å håndtere slike risikoer, og innhenter revisjonsbevis som er tilstrekkelig og hensiktsmessig som grunnlag for vår konklusjon. Risikoen for at vesentlig feilinformasjon som følge av misligheter ikke blir avdekket, er høyere enn for feilinformasjon som skyldes utilsiktede feil, siden misligheter kan innebære samarbeid, forfalskning, bevisste utelatelser, uriktige fremstillinger eller overstyring av internkontroll.
- opparbeider vi oss en forståelse av intern kontroll som er relevant for revisjonen, for å utforme revisjonshandlinger som er hensiktsmessige etter omstendighetene, men ikke for å gi uttrykk for en mening om effektiviteten av selskapets interne kontroll.
- evaluerer vi om de anvendte regnskapsprinsippene er hensiktsmessige og om regnskapsestimatene og tilhørende noteopplysninger utarbeidet av ledelsen er rimelige.
- konkluderer vi på om ledelsens bruk av fortsatt drift-forutsetningen er hensiktsmessig, og, basert på innhentede revisjonsbevis, hvorvidt det foreligger vesentlig usikkerhet knyttet til hendelser eller forhold som kan skape tvil av betydning om selskapets evne til fortsatt drift. Dersom vi konkluderer med at det eksisterer vesentlig usikkerhet, kreves det at vi i revisjonsberetningen henleder oppmerksomheten på tilleggsopplysningene i årsregnskapet, eller, dersom slike tilleggsopplysninger ikke er tilstrekkelige, at vi modifierer vår konklusjon. Våre konklusjoner er basert på revisjonsbevis innhentet frem til datoen for revisjonsberetningen. Etterfølgende hendelser eller forhold kan imidlertid medføre at selskapet ikke kan fortsette driften.
- evaluerer vi den samlede presentasjonen, strukturen og innholdet i årsregnskapet, inkludert tilleggsopplysningene, og hvorvidt årsregnskapet gir uttrykk for de underliggende transaksjonene og hendelsene på en måte som gir et rettviseende bilde.

Vi kommuniserer med styret blant annet om det planlagte innholdet i og tidspunkt for revisjonsarbeidet og eventuelle vesentlige funn i revisjonen, herunder vesentlige svakheter i intern kontroll som vi avdekker gjennom revisjonen.

Oslo, 25. april 2025
Deloitte AS



Deloitte.

Uavhengig revisors beretning
NEP Norway AS

Morten Østigård
statsautorisert revisor
(elektronisk signert)



Uavhengig revisors beretning - NEP

Name

Østigård, Morten

Date

2025-04-25

Identification

 bankID Østigård, Morten



This document contains electronic signatures using EU-compliant PAdES - PDF
Advanced Electronic Signatures (Regulation (EU) No 910/2014 (eIDAS))



ÅRSBERETNING

OM SELSKAPET

Selskapet er et heleid datterselskap av NEP Sweden AB i Sverige og er en del av virksomheten til det overbyggende selskapet NEP Sweden Holding AB.

VIRKSOMHETENS ART

NEP Norway AS leverer drift, overvåking, mediatjenester, tekniske tjenester og fagpersonell til innholdsproduksjon, signalhåndtering/-styring, transmisjon, mm, primært til TV. Leveranser skjer både med mobile produksjonsenheter som flyttes dit det er behov samt med faste installasjoner som studio, playout, kontrollrom og kommentatorbokser. Selskapet har utviklet egen software som tilbys som en driftet lagrings og mediehåndteringstjeneste for profesjonelle aktører og rettighetseiere av ulike sporter.

Selskapets administrasjon er lokalisert i Økern Torgvei i Oslo. Herifra driftes selskapets regikontroll, studioer, linjekontroll og kommentatorbokser. Mobil teknikk er plassert i selskapets garasjer på Økern og i Trondheim, når den ikke er ute på produksjon.

RESULTAT, INVESTERINGER, FINANSIERING OG LIKVIDITET

Selskapet omsatte for MNOK 439,0 i 2024 mot MNOK 462,4 i 2023. Nedgangen i omsetning skyldes et hardt presset bransje med antall produksjoner og økt konkurranse.

Årsresultatet ble et overskudd på MNOK 1,7 mot et underskudd på MNOK -1,2 i 2023. Den gjennomførte restruktureringen har resultert i lavere kostnader som også er årsaken til resultatforbedringen.

Annen kortsiktig gjeld har minket med MNOK 7,8 i løpet av året, samtidig som den langsiktige gjelden økte med MNOK 5,3.

Selskapets finansielle og likvide situasjon er tilfredsstillende.

FRAMTIDIG UTVIKLING

Selskapet vil fortsette å levere på de faste avtalene på mediatjenester, studio, OB-produksjon, sende-kontroll og playout i 2025.

Styret anser at NEP Norway AS har medarbeidere som holder et høyt faglig nivå, og som er flinke til å utnytte de mulighetene som teknikken gir. Gjennom god kundekontakt og forståelse av deres behov, evner selskapet å levere riktige og



fornuftige løsninger. For å opprettholde posisjonen i markedet, samt ha muligheten til vekst, er det viktig med en jevn fornyelse av de tekniske løsningene.

FORSKNING- OG UTVIKLINGSAKTIVITETER

Selskapet har ikke noe pågående forsknings- og utviklingsprosjekt i 2024.

FINANSIELLE FORHOLD OG RISIKO

Selskapet er eksponert mot endringer i rentenivået. De vesentlige rentebærende gjeldsforpliktelsene er knyttet til langsiktig konserngjeld. En økning i rentenivået vil kunne tas igjen i priser på nye oppdrag, men ikke på eksisterende langsiktige kontrakter. Produksjonsteknikks utstyr har relativt kort levetid, selskapet gjennomfører derfor en rask nedbetaling av sine forpliktelser.

De samlede investeringene i selskapet var i 2024 på MNOK 64,4 som ble aktivert over selskapets drift. I 2025 er det planlagt investeringer for MNOK 55,0. Mesteparten av investeringene gjøres i EUR og USD og selskapets valutarisiko er knyttet til denne investeringen. Øvrig valutarisiko betegnes som lav da inntekter og kostnader i utenlandsk valuta er knyttet til hverandre.

Selskapets likviditetsbeholdning pr. 31. desember 2024 på MNOK 14,9 mot MNOK 16,9 året før. Likviditetsbeholdning er et resultat av netto kontantstrøm fra operasjonelle aktiviteter på MNOK 43,2, investeringsaktiviteter - 64,2, finansieringsaktiviteter inkludert konsernbidrag 19,0. Likviditetsrisikoen betegnes som lav.

Totalkapitalen var ved utgangen av året MNOK 312,8, sammenliknet med MNOK 330,1 året før. Egenkapitalandelen per 31. desember 2024 var på 9,7 % mot 8,7 % ved utgangen av 2023.


NEP har en global ansvarsforsikring som dekker daglig leder og styrets medlemmer ansvar overfor foretaket og tredjeperson.

FORTSATT DRIFT

Årsoppgjøret er avlagt under forutsetning om fortsatt drift. Selskapet er i en sunn økonomisk og finansiell stilling. Styret mener at årsregnskapet gir et riktig bilde av NEP Norway AS' eiendeler, gjeld, finansielle stilling og resultat.

ARBEIDSMILJØ OG PERSONALE.

NEP Norway har i 2024 kartlagt og redegjort for likestilling or ikke-diskriminering. Denne redegjørelse publiseres på NEP Norway AS hjemmeside.

NEP Norway AS • Økern Torgvei 13 • 0580 Oslo • Norway
Phone: +47 23 68 80 00 • Fax: +47 23 68 98 19 •
Superior Service & Lasting Relationships
Integrity |  SJWfzajyle-ryjGMTskex | Passion



Sykefraværet var i 2024 på 941 dager som utgjorde 2,9 % av total arbeidstid i selskapet og er noe høyere nivå enn i 2023 hvor fraværet lå på 2,7 %. Selskapet har tradisjonelt hatt et lavt sykefravær og vil arbeide for å fortsette å holde dette på under 3 %.

I løpet av 2024 har det forekommet og blitt rapportert om 5 arbeidsuhell eller ulykker som resultert i personskader. Hendelsene er rapportert i avvikssystemet og behandlet i arbeidsmiljøutvalget.

Arbeidsmiljøet betraktes som godt. Det overvåkes nøye og måles gjennom en større årlig medarbeiderundersøkelse og mindre «puls» undersøkelser gjennom året for å avdekke forhold som krever tiltak eller forbedringer.

Samarbeidet med de ansatte og ansattrepresentantene er konstruktivt, noe som bidrar positivt til bedriften.

Antall faste ansatte er 138 personer hvorav 20 kvinner. 8 personer hvorav 2 kvinner arbeider deltid, ingen midlertidige ansettelser. Utover dette har selskapet en rekke frilansere tilknyttet ulike prosjekter. Disse arbeider som selvstendige næringsdrivende, eller som lønnsinntakere på kortidsengasjement. Ledergruppen i NEP bestod i 2024 av 2 kvinner og 5 menn. Det er totalt 11 mellomledere hvorav 4 er kvinner. Styret består av 1 mann og 1 kvinner.

I snitt har menn tatt 31 uker og kvinner 0 uker foreldrepermisjon i 2024.

NEP er forpliktet til å (om)definere prosesser og arbeidsmåter for å sikre at arbeidsmiljøet er inkluderende. Obligatoriske kurs for alle ansatte er innarbeidet for å øke forståelsen og kunnskap om inkludering og mangfold generelt, og NEPs ambisjon spesielt.

NEP Norway har et uttalt mål om likestilling og inkludering. Det er satt et delmål om å sikre 30% kvinnelige ansatte i alle funksjoner og på alle nivåer i selskapet. Selskapet jobber systematisk mot dette målet gjennom rekruttering av nye medarbeidere, utvikling av kvinnelige talenter, lønn og generell tilrettelegging for kvinnelige medarbeidere. Kvinners andel av menns lønn motsvarer 100 %.

Ledelsen i selskapet har initiert opprettelsen av et internt «kvinnenettverk» hvor alle kvinnelige ansatte får tilbud om å delta. Nettverket samarbeider med ledelsen i arbeidet med å utvikle organisasjonen til å bli en mer attraktiv arbeidsplass for kvinner.

Inkludering -og mangfoldarbeidet inkluderer også obligatoriske kurs for alle ansatte og det er utarbeidet globale policyer for inkludering og mangfold. Disse beskriver blant annet NEPs ambisjon om å skape en inkluderende arbeidskultur som respekterer og verdsetter forskjeller, og som fremmer medarbeideres mangfold.



NEP har en klar forventning og ambisjon om at alle ansatte på alle nivåer i bedriften deltar aktivt i nå og opprettholde ambisjonen for å skape og opprettholde en inkluderende og mangfoldig arbeidsplass.

NEP kartlegger lønnsforhold fordelt på kjønn men da antallet kvinner er < 5 per kategori kan resultatet ikke publiseres.

NEP Norway AS utarbeider en rapport i henhold til reglene i Åpenhetsloven. Denne rapporten publiseres på NEP Norway AS hjemmeside den 30 juni.

FORHOLDET TIL DET YTRE MILJØ

NEP Norway AS har som mål å minimere vår miljøpåvirkning ved å bruke ressursene våre klokt og at være miljønøytralt. For NEP Norway AS virksomhet er transport til og fra produksjoner det som har størst påvirkning av det ytre miljøet. NEP Norway AS har i 2024 økt antall sentraliserte produksjoner og fortsetter å øke kapasiteten på sentraliserte produksjoner for å minske transport og påvirkningen av det ytre miljø. NEP Norway måler utslipp fra alle kjøretøy samt at all elektrisitet vi bruker er grønn el. NEP Norway AS er også sertifisert via Miljøfyrtårn og jobber med kontinuerlige forbedringer i henhold til miljøet.

DISPONERING AV RESULTAT

Virksomheten har for 2024 hatt et overskudd på kr 1.685.138 som overføres til annen egenkapital. Styret vurderer selskapets egenkapital som forsvarlig.



Oslo 25 / 4 - 2025
Styret i NEP Norway AS


Martin James Churm
Styremedlem


Joao Presa Fernandes Alves Rodrigues
Daglig leder

Lise Heidal
Styreleder

Arne Stenstadvoid
Styremedlem

Bente Ustad
Styremedlem

NEP Norway AS • Økern Torgvei 13 • 0580 Oslo • Norway
Phone: +47 23 68 80 00 • Fax: +47 23 68 98 19 •
Superior Service & Lasting Relationships
Integrity |  Total Innovation | Passion

 SJWfzajyle-ryjGMTskex



COMPLETED BY ALL:
05.05.2025 09:11

SENT BY OWNER:
Niklas Forsberg · 27.04.2025 16:41

DOCUMENT ID:
ryjGMTskex

ENVELOPE ID:
SJWfzajyle-ryjGMTskex

Document history

DOCUMENT NAME:
Årsberetning NEP Norway AS 2024 sign 25042025.pdf
5 pages

ALL ATTACHMENTS APPROVED:
Årsberetning NEP Norway AS 2024 sign 25042025.pdf-pAdES-Byu Hzasyle.pdf
Årsberetning NEP Norway AS 2024 sign 25042025.pdf-pAdES-HJP M9aj1gl.pdf
Årsberetning NEP Norway AS 2024 sign 25042025.pdf-pAdES-SyvE fTi1 el.pdf
Årsberetning NEP Norway AS 2024 sign 25042025.pdf-pAdES-r10 P9Ti1gx.pdf

Activity log

RECIPIENT	ACTION*	TIMESTAMP (CET)	METHOD	DETAILS
Bente Ustad Bjurholt bustad@nepgroup.com	Signed	27.04.2025 18:12	eID	Norwegian BankID (DOB: 68/04/05)
	Authenticated	27.04.2025 18:10	Low	IP: 88.92.244.37
Lise Heidal lheidal@nepgroup.com	Signed	27.04.2025 23:51	eID	Norwegian BankID (DOB: 70/04/24)
	Authenticated	27.04.2025 18:59	Low	IP: 77.16.221.179
Martin Churm mchurm@nepgroup.com	Signed	28.04.2025 07:20	Email	IP: 62.252.176.218
	Authenticated	28.04.2025 07:19	Low	IP: 62.252.176.218
Arne Stenstadvold astenstadvold@nepgroup.com	Signed	04.05.2025 10:10	eID	Norwegian BankID (DOB: 74/12/30)
	Authenticated	04.05.2025 10:06	Low	IP: 158.248.11.153
Joao Presa Fernandes A R jpresaf@nepgroup.com	Signed	05.05.2025 09:11	eID	Norwegian BankID (DOB: 84/07/23)
	Authenticated	05.05.2025 09:09	Low	IP: 104.28.105.25

* Action describes both the signing and authentication performed by each recipient. Authentication refers to the ID method used to access the document.

Custom events

No custom events related to this document

Verified ensures that the document has been signed according to the method stated above. Copies of signed documents are securely stored by Verified.

To review the signature validity, please open this PDF using Adobe Reader.



GDPR compliant




eIDAS standard



PDF sealed



Årsregnskap for
NEP NORWAY AS
939622845
Regnskapsår
01.01.2024 - 31.12.2024

 SJWfzajyle-Hkzfzaskee



NEP NORWAY AS
939 622 845

Resultatregnskap

	Note	2024	2023
Driftsinntekter			
Salgsinntekt	1	411 709 912	425 272 288
Salgsinntekt konsern	1, 2	27 148 157	28 489 060
Annen driftsinntekt		125 000	8 665 921
Sum driftsinntekter		438 983 069	462 427 269
Driftskostnader			
Varekostnad		114 696 542	125 357 655
Varekostnad konsern	3	23 702 736	20 445 508
Lønnskostnad	4, 5, 6	148 349 013	174 733 583
Avskrivning på varige driftsmidler og immaterielle eiendeler	7	69 037 587	58 561 735
Nedskrivning av varige driftsmidler og immaterielle eiendeler	7	40 216	0
Annen driftskostnad	8	66 139 177	73 998 759
Sum driftskostnader		421 965 271	453 097 239
Driftsresultat		17 017 798	9 330 029
Finansinntekter			
Renteinntekt fra foretak i samme konsern	2	2 689 616	2 700 559
Annen renteinntekt		340 257	278 613
Annen finansinntekt		2 290 470	2 321 226
Sum finansinntekter		5 320 344	5 300 397
Finanskostnader			
Rentekostnad til foretak i samme konsern	3	17 657 538	12 948 719
Annen rentekostnad		269 158	96 193
Annen finanskostnad		2 157 184	3 027 406
Sum finanskostnader		20 083 880	16 072 318
Netto finans		-14 763 536	-10 771 921
Resultat før skattekostnad		2 254 262	-1 441 892
Skattekostnad	9, 10	569 124	-256 914
Årsresultat		1 685 138	-1 184 978
Overføringer			
Overf. til/fra annen innskutt egenkapital	11	0	17 058 309
Mottatt konsernbidrag	11	0	17 058 309
Avgitt konsernbidrag	11	0	2 561 773
Overf. til/fra annen egenkapital	11	1 685 138	-3 746 751
Sum overføringer		1 685 138	-1 184 978



NEP NORWAY AS
939 622 845

Balanse

	Note	31.12.2024	31.12.2023
EIENDELER			
Anleggsmidler			
Immaterielle eiendeler			
Konsesjoner, patenter, lisenser, varemerker ol.	7	111 197 982	122 044 576
Sum immaterielle eiendeler		111 197 982	122 044 576
Varige driftsmidler			
TV-prod.utstyr	7	57 534 634	49 401 899
Øvrig driftsmidler, inventar, kontormaskiner, ol.	7	36 835 665	38 786 083
Kunst	7	142 605	142 605
Sum varige driftsmidler		94 512 903	88 330 587
Finansielle anleggsmidler			
Andre langsiktige fordringer		25 782	36 362
Sum finansielle anleggsmidler		25 782	36 362
Sum anleggsmidler		205 736 667	210 411 524
Omløpsmidler			
Fordringer			
Kundefordringer eksterne		52 655 212	35 334 971
Kundefordringer konsern	2	6 612 279	6 205 709
Kortsiktige konsernfordringer	2	19 813 409	54 282 427
Andre kortsiktige fordringer		13 092 395	6 948 078
Sum fordringer		92 173 295	102 771 186
Bankinnskudd, kontanter og lignende			
Bankinnskudd, kontanter og lignende	12	14 874 770	16 902 951
Sum bankinnskudd, kontanter og lignende		14 874 770	16 902 951
Sum omløpsmidler		107 048 065	119 674 136
SUM EIENDELER		312 784 732	330 085 660



NEP NORWAY AS
939 622 845

Balanse

	Note	31.12.2024	31.12.2023
EGENKAPITAL OG GJELD			
Egenkapital			
Innskutt egenkapital			
Aksjekapital	11, 13	1 176 000	1 176 000
Overkurs	11	176 000	176 000
Annen innskutt egenkapital	11	17 058 309	17 058 309
Sum innskutt egenkapital		18 410 309	18 410 309
Opptjent egenkapital			
Annen egenkapital	11	12 039 853	10 354 716
Sum opptjent egenkapital		12 039 853	10 354 716
Sum egenkapital		30 450 162	28 765 025
Gjeld			
Avsetning og forpliktelser			
Utsatt skatt	9, 10	3 444 509	2 875 385
Sum avsetning for forpliktelser		3 444 509	2 875 385
Annen langsiktig gjeld			
Gjeld til kredittinstitusjoner	14	1 147 993	0
Langsiktig konserngjeld	3, 15	172 293 176	170 522 658
Øvrig langsiktig gjeld	15	8 301 152	5 949 479
Sum annen langsiktig gjeld		181 742 321	176 472 137
Kortsiktig gjeld			
Leverandørgjeld		20 205 394	21 171 373
Leverandørgjeld konsern	3	8 666 816	19 417 786
Skyldige offentlige avgifter	12	16 072 369	18 132 892
Kortsiktig konserngjeld	3	0	3 284 325
Annen kortsiktig gjeld	14	52 203 159	59 966 738
Sum kortsiktig gjeld		97 147 739	121 973 114
Sum gjeld		282 334 570	301 320 636
SUM EGENKAPITAL OG GJELD		312 784 732	330 085 660


Lise Heidal
styrets leder

Bente Ustad
styremedlem

Arne Stenstadvold
styremedlem

Martin James Churm
styremedlem

Joao Presa Fernandes Alves
Rodrigues
daglig leder

 SJWfzajyle-Hkzfzaskee



NEP NORWAY AS
939 622 845

Noter

Regnskapsprinsipper

Årsregnskapet er satt opp i samsvar med regnskapslovens alminnelige regler.

Salgsinntekter

Inntektsføring ved salg av varer skjer på leveringstidspunktet. Tjenester inntektsføres i takt med utførelsen. Andelen av salgsinntekter som knytter seg til fremtidige serviceytelser balanseføres som uopptjent inntekt ved salget, og inntektsføres deretter i takt med levering av ytelsene.

Klassifisering og vurdering av balanseposter

Omløpsmidler og kortsiktig gjeld omfatter poster som forfaller til betaling innen ett år etter balansedagen, samt poster som knytter seg til varekretsløpet. Øvrige poster er klassifisert som anleggsmiddel/langsiktig gjeld.

Omløpsmidler vurderes til laveste av anskaffelseskost og virkelig verdi. Kortsiktig gjeld balanseføres til nominelt beløp på etableringstidspunktet.

Anleggsmidler vurderes til anskaffelseskost, men nedskrives til virkelig verdi ved verdifall som ikke forventes å være forbigående. Anleggsmidler med begrenset økonomisk levetid avskrives planmessig. Langsiktig gjeld balanseføres til nominelt beløp på etableringstidspunktet. Den delen av opprinnelig langsiktig gjeld som forfaller innen ett år er klassifisert som kortsiktig gjeld.

Fordringer

Kundefordringer og andre fordringer er oppført i balansen til pålydende etter fradrag for avsetning til forventet tap. Avsetning til tap gjøres på grunnlag av individuelle vurderinger av de enkelte fordringene. I tillegg gjøres det for øvrige kundefordringer en uspesifisert avsetning for å dekke antatt tap.

Valuta


Pengeposter i utenlandsk valuta er vurdert til kursen ved regnskapsårets slutt.

Varige driftsmidler

Varige driftsmidler balanseføres og avskrives over driftsmidlets forventede økonomiske levetid. Direkte vedlikehold av driftsmidler kostnadsføres løpende under driftskostnader, mens påkostninger eller forbedringer tillegges driftsmidlets kostpris og avskrives i takt med driftsmidlet. Dersom gjenvinnbart beløp av driftsmidlet er lavere enn balanseført verdi foretas nedskrivning til gjenvinnbart beløp. Gjenvinnbart beløp er det høyeste av netto salgsverdi og verdi i bruk. Verdi i bruk er nåverdien av de fremtidige kontantstrømmene som eiendelen vil generere.

Skatt

Skattekostnaden i resultatregnskapet omfatter både periodens betalbare skatt og endring i utsatt skatt. Utsatt skatt er beregnet med 22 % på grunnlag av de midlertidige forskjeller som eksisterer mellom regnskapsmessige og skattemessige verdier, samt ligningsmessig underskudd til fremføring ved utgangen av regnskapsåret. Skatteøkende og skattereduserende midlertidige forskjeller som reverserer eller kan reversere i samme periode er utlignet og nettoført. Netto utsatt skattefordel balanseføres i den grad det er sannsynlig at denne kan bli nyttiggjort.

 SJWfzajyle-Hkzfzaskkee



NEP NORWAY AS
939 622 845

Note 1 - Salgsinntekter


Spesifikasjon av salg pr. virksomhetsområde	2024	2023
Salg av tekniske tjenester/produkter	299 788 438	358 235 751
Bemanningsinntekter	110 599 666	71 434 002
Øvrige salgsinntekter	28 469 965	32 684 158
Sum	438 858 069	462 353 911

Spesifikasjon av salgsinntekter pr. geografisk marked:	2024	2023
Norge	323 744 986	382 131 757
Eksport	115 113 083	80 222 155
Sum	438 858 069	462 353 911

Note 2 - Konsern - salg & fordringer

Konsernselskap	Salg 2024	Salg 2023	Kundefordr. 31.12.2024	Kundefordr. 31.12.2023
NEP Switzerland	268 274	1 394 638	10 561	15 615
Creative Technology Northern Europe AB	413 739	571 452	120 099	116 798
NEP Sweden AB	975 322	8 848 284	0	4 056 033
NEP Germany GmbH	457 548	673 215	143 941	0
NEP Finland Oy	2 763 390	3 226 545	420 148	221 065
NEP Belgium	3 192 930	302 446	203 786	127 954
NEP Australia	0	0	0	0
NEP Denmark AS	397 886	533 245	0	18 864
NEP Media Solutions (Nederland)	2 657 183	1 975 621	243 632	130 006
NEP Broadcast Services BV (Nederland)	324 965	1 071		
NEP Visions Ltd (VIS)	577 949	489 279	686 264	0
NEP Supershooters (NEP)	8 707 682	450 000	2 725 177	469 331
Creative Technology Ltd UK (CT001)	268 053	233 446	69 018	35 458
NEP Broadcast Services Italy S.R.L.	359 604	459 813	61 744	27 656
Creative Technology Norway AS (CTN01)	653 389	8 167 309	0	289 613
NEP ENG Services BV (TFB - Nederland)	397 139	193 736		
NEP Group Inc.	0	0		
NEP Bexel Inc.	1 803 256	0	1 896 029	0
NEP Connect Limited (SIS)	125 614	186 083	31 881	20 276
Nep Ireland Limited (OOB)	0	174 980	0	66 571
Bowtie Television Limited (BTT)	0	607 899	0	610 469
Faber Audiovisuals B.V. (FAB)	506 868	0		
NEP Broadcast Services Spain SLU (MPP)	306 916	0		
NEP UK Ltd.	1 990 450	0		
SUM	27 148 157	28 489 060	6 612 279	6 205 709

Renteinntekter / Andre kortsiktige fordringer	2024	2023	2024	2023
Fordring på konsernbidrag			0	17 058 309
NEP Europe Finco BV JP Morgan	2 689 616	2 700 559	19 813 409	37 224 118
SUM	2 689 616	2 700 559	19 813 409	54 282 427

 SJWfzajyle-Hkzfzaskee



NEP NORWAY AS
939 622 845

Note 3 - Konsern - kjøp & gjeld


Konsernselskap	Kjøp 2024	Kjøp 2023	Lever.gjeld 31.12.2024	Lever.gjeld 31.12.2023
Creative Technology SLU (CT090)	805 308	241 979	0	0
Stagelab AS	0	2 552		
NEP Broadcast Services Spain SLU	2 888 478	2 082 608	2 643 158	0
NEP Switzerland	418 628	329 747	70 964	47 987
Creative Technology Northern Europe AB	0	22 050		
NEP Sweden AB	4 966 377	6 261 552	131 655	1 045 396
NEP Germany GmbH				
NEP Finland Oy	107 544	29 763		
NEP Belgium	0	69 907	1 414 052	1 013 241
NEP Denmark AS	317 700	610 005		
NEP Media Solutions (Nederland)	0	0	1 149 904	1 104 250
NEP Broadcast Services BV (Nederland)	0	0		
NEP Visions Ltd (VIS)	0	0		
NEP Supershooters (NEP)	10 505 060	5 846 574	3 210 034	16 066 216
Creative Technology Ltd UK (CT001)	0	0		
NEP Broadcast Services Italy S.R.L.	0	0		
Creative Technology Norway AS (CTN01)	2 935 231	3 400 092	24 552	140 696
NEP ENG Services BV (TFB - Nederland)	714 193	1 519 617	0	0
NEP Group Inc.				
NEP Bexel Inc.				
NEP Connect Limited (SIS)	44 218	29 063	22 497	0
Nep Ireland Limited (OOB)				
Bowtie Television Limited (BTT)				
SUM	23 702 736	20 445 508	8 666 816	19 417 786
Rentekostnader / Annen gjeld	2024	2023	2024	2023
Avsatt konsernbidrag			0	3 284 325
NEP Europe Finco BV JP Morgan	17 657 538	12 948 719	172 293 176	170 522 658
SUM	17 657 538	12 948 719	172 293 176	173 806 983

Note 4 - Lønnskostnader

Spesifikasjon av lønnskostnader	2024	2023
Lønn	122 002 864	152 561 730
Arbeidsgiveravgift	20 352 638	23 243 931
Pensjonskostnader	6 641 578	7 918 617
Andre relaterte ytelser	-648 067	-8 990 694
Sum	148 349 013	174 733 583

Mer om årsverk og lønn

Av "Andre relaterte ytelser" utgjorde Aktivert egen lønn: 2024: -10.307.507 2023: -15.046.071

 SJWfzajyle-Hkzfzaskkee



NEP NORWAY AS
939 622 845

Note 5 - Obligatorisk tjenestepensjon

Virksomheten er pliktig til å ha tjenestepensjonsordning etter lov om obligatorisk tjenestepensjon.

Pensjonsordningen oppfyller kravene etter lov om obligatorisk tjenestepensjon.

Note 6 - Antall årsverk

Antall årsverk sysselsatt i regnskapsåret: 138

Note 7 - Varige driftsmidler/anleggsmidler

Varige driftsmidler	Driftsløsøre, inventar o.l	Maskiner og anlegg	Immaterielle eiendeler	Sum
Anskaffelseskost pr 01.01	236 910 416	271 305 430	295 564 524	803 780 370
Tilgang i året	13 902 904	22 268 784	28 241 839	64 413 527
Avgang i året	-5 829 256	-40 211 963	-484 037	-46 525 256
Anskaffelseskost pr 31.12	244 984 064	253 362 251	323 322 326	821 668 641
Akkumulert av- og nedskrivninger 01.01	-197 981 670	-221 903 524	-173 519 950	-593 405 145
Akkumulert av- og nedskrivninger 31.12	-208 005 733	-195 827 608	-212 124 344	-615 957 686
Balansført verdi pr 31.12	36 978 331	57 534 643	111 197 982	205 710 956
Årets av- og nedskrivninger	15 813 103	14 136 047	39 088 431	69 037 581
Økonomisk levetid	0 - 11	3 - 5	0 - 15	
Avskrivningsplan	Lineær	Lineær	Lineær	

Mer om varige driftsmidler/anleggsmidler


Årets tilgang av immaterielle eiendeler inkluderer eget arbeid med kr 10 307 507 som har gått til reduksjon av lønnskostnad.

Note 8 - Revisjon

Godtgjørelse til revisor	2024	2023
Revisjon	214 240	339 560
Andre tjenester	0	0
Sum godtgjørelse til revisor	214 240	339 560

Note 9 - Spesifisering av skatt

Skattekostnad	2024	2023
Betalbar skatt på alminnelig inntekt	0	722 552
+/- Endringer i utsatt skatt/utsatt skattefordel	569 124	-979 466
Skattekostnad	569 124	-256 914
Skattepliktig inntekt		
Resultat før skatt	2 254 262	-1 441 892
Permanente forskjeller	332 668	274 094
+/- Endring i midlertidige forskjeller	-2 756 505	4 452 123
+/- Mottatt/avgitt konsernbidrag	0	-3 284 325
Skattepliktig inntekt	-169 576	0
Betalbar skatt i balansen		
Betalbar skatt på årets resultat	0	722 552
Betalbar skatt på konsernbidrag	0	-722 552

 SJWfzajyle-Hkzfzaskkee



NEP NORWAY AS
939 622 845

Mer om skattekostnad

Pillar2 har ikke noen innvirkning på NEP Norway AS da beregningene er innenfor reglementet.

Note 10 - Midlertidige forskjeller - utsatt skatt/skattefordel

Utsatt skatt/utsatt skattefordel i balansen avsettes på grunnlag av forskjeller mellom regnskapsmessige og skattemessige verdier i henhold til norsk regnskapsstandard for skatt.

Midlertidige skatteøkende og skattereduserende forskjeller som kan utlignes er nettoført.

Midlertidige forskjeller knyttet til:	01.01.2024	31.12.2024	Endring
Anleggsmidler	17 075 949	18 484 032	-1 408 083
Omløpsmidler	-94 733	-95 615	882
Gevinst- og tapskonto	-16 642	0	-16 642
Fremførbart underskudd	0	-169 576	169 576
Andre forskjeller	0	-1 505 125	1 505 125
Kortsiktig gjeld	-3 894 643	-1 056 856	-2 837 788
Netto forskjeller	13 069 931	15 656 861	-2 586 930
Sum midlertidige forskjeller som påvirker betalbar skatt	13 069 931	15 656 861	-2 586 930
Utsatt skatt 31.12.2024 basert på 22 %	2 875 385	3 444 509	-569 124

Note 11 - Egenkapital

	Aksjekapital	Overkurs	Annen innsk. EK	Opptjent egenkapital	Sum
Egenkapital 31.12.2023	1 176 000	176 000	17 058 309	10 354 716	28 765 025
Årsresultat	0	0	0	1 685 138	1 685 138
Egenkapital 31.12.2024	1 176 000	176 000	17 058 309	12 039 853	30 450 162

Note 12 - Bankinnskudd

	31.12.2024
I posten for bankinnskudd inngår egen konto for bundne skattetrekksmidler med	5 820 848
Skyldig skattetrekk	-5 232 061

Note 13 - Aksjekapital

Aksjeklasse	Antall aksjer	Aksjenes pålydende	Bokført verdi
Ordinære	1 176	1 000	1 176 000

Aksjonærer	Antall aksjer	Eierandel %	Aksjeklasse
NEP Sweden AB	1 176	100,00	Ordinære

Mer om aksjer og aksjonærer

Ingen i styret eller ledelsen er (indirekte) eier av over 1% av aksjekapitalen.



NEP NORWAY AS
939 622 845

Note 14 - Finansiell leasing

Selskapet behandler sine leasingkontrakter som finansiell leasing.

Leasingkontrakt:	Forfall e/2029:	2024	2023
DnB nr. 1070596683		1 505 125	0
SUM	0	1 505 125	0

Netto bokført verdi av leasingfinansierte driftsmidler:	2024	2023
Sum leasingfin. driftsmidler	1 430 621	0

Note 15 - Gjeld og garantiforpliktelser

Garantiforpliktelser som er sikret ved pant

Selskapet har stilt en leiegaranti på NOK 15 mill. Denne utløper 31.12.2028.

Mer om gjeld

Den betalingsutsatte husleien fordeles over resterende leietid, dvs. innen sept. 2028.

Lån og sikkerhetsstillelse til ledende personer, eiere med videre

Det er ikke gitt lån eller sikkerhetsstillelse til medlemmer av styrende organer.



NEP NORWAY AS
939 622 845

Kontantstrømoppstilling

	Note	2024	2023
Kontantstrømmer fra operasjonelle aktiviteter			
Resultat før skattekostnad		2 254 262	-1 441 892
+ Tap / - Vinning ved salg av anleggsmidler		-125 000	-73 357
+ Ordinære avskrivninger		69 037 587	58 561 735
+ Nedskrivning anleggsmidler		40 216	0
+/- Endring i kundefordringer		-17 726 810	25 639 994
+/- Endring i leverandørgjeld		-11 716 948	12 341 098
+/- Endring i andre tidsavgrensningsposter		1 442 290	24 400 532
= Netto kontantstrøm fra operasjonelle aktiviteter		43 205 597	119 428 110
Kontantstrømmer fra investeringsaktiviteter			
+ Innbetalinger ved salg av varige driftsmidler		125 000	76 170
- Utbetalinger ved kjøp av varige driftsmidler		64 413 526	88 599 900
- Utbetalinger ved kjøp av andre investeringer		-10 580	-49 336
= Netto kontantstrøm fra investeringsaktiviteter		-64 277 946	-88 474 393
Kontantstrømmer fra finansieringsaktiviteter			
+ Innbetalinger ved opptak av ny langsiktig gjeld		1 277 864	0
- Utbetalinger ved nedbetaling av langsiktig gjeld		-3 992 320	6 780 598
+/- Inn-/utbetalinger av konsernbidrag		13 773 984	-18 585 303
= Netto kontantstrøm fra finansieringsaktiviteter		19 044 168	-25 365 901
= Netto endring i kontanter mv		-2 028 181	5 587 816
+ Beholdning av kontanter ved årets begynnelse		16 902 951	11 315 135
= Kontantbeholdning ved årets utgang		14 874 770	16 902 951
Kontantbeholdning mv framkommer slik:			
Kontanter og bankinnskudd ved årets utgang		9 053 921	10 404 319
Skattetrekkinnskudd o.l. ved årets utgang		5 820 848	6 498 632
= Beholdning av kontanter mv ved årets utgang		14 874 770	16 902 951



COMPLETED BY ALL:
05.05.2025 09:10

SENT BY OWNER:
Niklas Forsberg - 27.04.2025 16:41

DOCUMENT ID:
Hkzfzaskee

ENVELOPE ID:
SJWfzajyle-Hkzfzaskee

Document history

DOCUMENT NAME:
ÅR 2024 - NEP NORWAY AS.pdf
11 pages

ALL ATTACHMENTS APPROVED:
ÅR 2024 - NEP NORWAY AS.pdf-pAdES-ByuHzasyle.pdf
ÅR 2024 - NEP NORWAY AS.pdf-pAdES-HJPM9aj1gl.pdf
ÅR 2024 - NEP NORWAY AS.pdf-pAdES-SyvEft11el.pdf
ÅR 2024 - NEP NORWAY AS.pdf-pAdES-r1OP9Ti1gx.pdf

Activity log

RECIPIENT	ACTION*	TIMESTAMP (CET)	METHOD	DETAILS
Bente Ustad Bjurholt bustad@nepgroup.com	Signed	27.04.2025 18:11	eID	Norwegian BankID (DOB: 68/04/05)
	Authenticated	27.04.2025 18:10	Low	IP: 88.92.244.37
Lise Heidal lheidal@nepgroup.com	Signed	27.04.2025 23:50	eID	Norwegian BankID (DOB: 70/04/24)
	Authenticated	27.04.2025 18:59	Low	IP: 77.16.221.179
Martin Churm mchurm@nepgroup.com	Signed	28.04.2025 07:20	Email	IP: 62.252.176.218
	Authenticated	28.04.2025 07:19	Low	IP: 62.252.176.218
Arne Stenstadvold astenstadvold@nepgroup.com	Signed	04.05.2025 10:07	eID	Norwegian BankID (DOB: 74/12/30)
	Authenticated	04.05.2025 10:06	Low	IP: 158.248.11.153
Joao Presa Fernandes A R jpresaf@nepgroup.com	Signed	05.05.2025 09:10	eID	Norwegian BankID (DOB: 84/07/23)
	Authenticated	05.05.2025 09:09	Low	IP: 104.28.105.25

* Action describes both the signing and authentication performed by each recipient. Authentication refers to the ID method used to access the document.

Custom events

No custom events related to this document

Verified ensures that the document has been signed according to the method stated above. Copies of signed documents are securely stored by Verified.

To review the signature validity, please open this PDF using Adobe Reader.



GDPR compliant



eIDAS standard



PDF sealed