



## ÅRSREGNSKAPET FOR REGNSKAPSÅRET 2022 - GENERELL INFORMASJON

### Enheten

Organisasjonsnummer: 999 154 573  
Organisasjonsform: Aksjeselskap  
Foretaksnavn: SMURFEN INVEST AS  
Forretningsadresse: Skareveien 80  
5174 MATHOPEN

### Regnskapsår

Årsregnskapets periode: 01.01.2022 - 31.12.2022

### Konsern

Morselskap i konsern: Nei

### Regnskapsregler

Regler for små foretak benyttet: Ja  
Benyttet ved utarbeidelsen av årsregnskapet til selskapet: Regnskapslovens alminnelige regler

### Årsregnskapet fastsatt av kompetent organ

Bekreftet av representant for selskapet: Bjarte Johnsen  
Dato for fastsettelse av årsregnskapet: 30.04.2023

### Grunnlag for avgivelse

År 2022: Årsregnskapet er elektronisk innlevert  
År 2021: Tall er hentet fra elektronisk innlevert årsregnskap fra 2022

*Det er ikke krav til at årsregnskapet m.v. som sendes til Regnskapsregisteret er undertegnet. Kontrollen på at dette er utført ligger hos revisor/enhetens øverste organ. Sikkerheten ivaretas ved at innsender har rolle/rettighet for innsending av årsregnskapet via Altinn, og ved at det bekreftes at årsregnskapet er fastsatt av kompetent organ.*

Brønnøysundregistrene, 07.04.2024



### Resultatregnskap

Beløp i: NOK	Note	2022	2021
<b>RESULTATREGNSKAP</b>			
<b>Inntekter</b>			
Annen driftsinntekt		5 490	
<b>Sum inntekter</b>		<b>5 490</b>	
<b>Kostnader</b>			
Annen driftskostnad	1	16 987	35 886
<b>Sum kostnader</b>		<b>16 987</b>	<b>35 886</b>
<b>Driftsresultat</b>		<b>-11 497</b>	<b>-35 886</b>
<b>Finansinntekter og finanskostnader</b>			
Annen finansinntekt		109 577	9 345 502
<b>Sum finansinntekter</b>		<b>109 577</b>	<b>9 345 502</b>
Annen finanskostnad		43 801	10 485
<b>Sum finanskostnader</b>		<b>43 801</b>	<b>10 485</b>
<b>Netto finans</b>		<b>65 776</b>	<b>9 335 017</b>
<b>Ordinært resultat før skattekostnad</b>		<b>54 279</b>	<b>9 299 131</b>
Skattekostnad på ordinært resultat		0	0
<b>Ordinært resultat etter skattekostnad</b>		<b>54 279</b>	<b>9 299 131</b>
<b>Årsresultat</b>		<b>54 279</b>	<b>9 299 131</b>
<b>Overføringer og disponeringer</b>			
Ekstraordinært utbytte	8		1 500 000
Overføringer til/fra annen egenkapital		54 279	7 799 131
<b>Sum overføringer og disponeringer</b>		<b>54 279</b>	<b>9 299 131</b>



### Balanse

Beløp i: NOK	Note	2022	2021
<b>BALANSE - EIENDELER</b>			
<b>Anleggsmidler</b>			
<b>Immaterielle eiendeler</b>			
Utsatt skattefordel	2	38 450	38 450
<b>Sum immaterielle eiendeler</b>		<b>38 450</b>	<b>38 450</b>
<b>Finansielle anleggsmidler</b>			
Investeringer i aksjer og andeler	5	5 141 310	0
<b>Sum finansielle anleggsmidler</b>		<b>5 141 310</b>	<b>0</b>
<b>Sum anleggsmidler</b>		<b>5 179 760</b>	<b>38 450</b>
<b>Omløpsmidler</b>			
<b>Varer</b>			
<b>Investeringer</b>			
Markedsbaserte aksjer		2 291 377	7 755 448
<b>Sum investeringer</b>		<b>2 291 377</b>	<b>7 755 448</b>
<b>Bankinnskudd, kontanter og lignende</b>			
Bankinnskudd, kontanter og lignende		289 350	73 404
<b>Sum bankinnskudd, kontanter og lignende</b>		<b>289 350</b>	<b>73 404</b>
<b>Sum omløpsmidler</b>		<b>2 580 727</b>	<b>7 828 852</b>
<b>SUM EIENDELER</b>		<b>7 760 487</b>	<b>7 867 302</b>
<b>BALANSE - EGENKAPITAL OG GJELD</b>			
<b>Egenkapital</b>			
<b>Innskutt egenkapital</b>			
Selskapskapital		30 000	30 000
<b>Sum innskutt egenkapital</b>		<b>30 000</b>	<b>30 000</b>
<b>Opptjent egenkapital</b>			



## Balanse

<b>Beløp i: NOK</b>	<b>Note</b>	<b>2022</b>	<b>2021</b>
Annen egenkapital		7 717 085	7 662 807
<b>Sum opptjent egenkapital</b>		<b>7 717 085</b>	<b>7 662 807</b>
<b>Sum egenkapital</b>		<b>7 747 085</b>	<b>7 692 807</b>
<b>Sum langsiktig gjeld</b>		<b>0</b>	<b>0</b>
<b>Kortsiktig gjeld</b>			
Annen kortsiktig gjeld		13 402	174 495
<b>Sum kortsiktig gjeld</b>		<b>13 402</b>	<b>174 495</b>
<b>Sum gjeld</b>		<b>13 402</b>	<b>174 495</b>
<b>SUM EGENKAPITAL OG GJELD</b>		<b>7 760 487</b>	<b>7 867 302</b>



Brønnøysundregistrene

ÅRSREGNSKAP FOR REGNSKAPSÅRET 2022 - GENERELL INFORMASJON

Journalnummer: 2023 407556

**Enheten**

Organisasjonsnummer: 999 154 573  
Organisasjonsform: Aksjeselskap  
Foretaksnavn: SMURFEN INVEST AS  
Forretningsadresse: Skareveien 80  
5174 MATHOPEN

**Regnskapsår**

Årsregnskapets periode: 01.01.2022 - 31.12.2022

**Konsern**

Morselskap i konsern: Nei

**Regnskapsregler**

Regler for små foretak benyttet: Ja  
Benyttet ved utarbeidelsen av  
årsregnskapet til selskapet: Regnskapslovens alminnelige regler

**Årsregnskapet fastsatt av kompetent organ**

Bekreftet av representant for selskapet: Bjarte Johnsen  
Dato for fastsettelse av årsregnskapet: 30.04.2023

**Revisjon**

Selskapet har besluttet at årsregnskapet  
ikke skal revideres: Ja

**Grunnlag for avgivelse**

År 2022: Årsregnskap er elektronisk innlevert.  
År 2021: Tall er hentet fra elektronisk innlevert årsregnskap fra 2022.

*Det er ikke krav til at årsregnskapet m.v. som sendes til Regnskapsregisteret er undertegnet. Kontrollen på at dette er utført ligger hos revisor/enhetens øverste organ. Sikkerheten ivaretas ved at innsender har rolle/rettighet for innsending av årsregnskapet via Altinn, og ved at det bekreftes at årsregnskapet er fastsatt av kompetent organ.*

Brønnøysundregistrene, 15.05.2023



Organisasjonsnr: 999 154 573  
SMURFEN INVEST AS

## RESULTATREGNSKAP

<b>Beløp i: NOK</b>	<b>Note</b>	<b>2022</b>	<b>2021</b>
<b>RESULTATREGNSKAP</b>			
<b>Inntekter</b>			
Annen driftsinntekt		5 490	
<b>Sum inntekter</b>		<b>5 490</b>	
<b>Kostnader</b>			
Annen driftskostnad	1	16 987	35 886
<b>Sum kostnader</b>		<b>16 987</b>	<b>35 886</b>
<b>Driftsresultat</b>		<b>-11 497</b>	<b>-35 886</b>
<b>Finansinntekter og finanskostnader</b>			
Annen finansinntekt		109 577	9 345 502
<b>Sum finansinntekter</b>		<b>109 577</b>	<b>9 345 502</b>
Annen finanskostnad		43 801	10 485
<b>Sum finanskostnader</b>		<b>43 801</b>	<b>10 485</b>
<b>Netto finans</b>		<b>65 776</b>	<b>9 335 017</b>
<b>Ordinært resultat før skattekostnad</b>			
<b>Skattekostnad på ordinært resultat</b>		<b>0</b>	<b>0</b>
<b>Ordinært resultat etter skattekostnad</b>		<b>54 279</b>	<b>9 299 131</b>
<b>Årsresultat</b>		<b>54 279</b>	<b>9 299 131</b>
<b>Overføringer og disponeringer</b>			
Ekstraordinært utbytte	8		1 500 000
Overføringer til/fra annen egenkapital		54 279	7 799 131
<b>Sum overføringer og disponeringer</b>		<b>54 279</b>	<b>9 299 131</b>



Organisasjonsnr: 999 154 573  
SMURFEN INVEST AS

## BALANSE

Beløp i: NOK	Note	2022	2021
<b>BALANSE - EIENDELER</b>			
<b>Anleggsmidler</b>			
<b>Immaterielle eiendeler</b>			
Utsatt skattefordel	2	38 450	38 450
<b>Sum immaterielle eiendeler</b>		<b>38 450</b>	<b>38 450</b>
<b>Finansielle anleggsmidler</b>			
Investeringer i aksjer og andeler	5	5 141 310	0
<b>Sum finansielle anleggsmidler</b>		<b>5 141 310</b>	<b>0</b>
<b>Sum anleggsmidler</b>		<b>5 179 760</b>	<b>38 450</b>
<b>Omløpsmidler</b>			
<b>Varer</b>			
<b>Investeringer</b>			
Markedsbaserte aksjer		2 291 377	7 755 448
<b>Sum investeringer</b>		<b>2 291 377</b>	<b>7 755 448</b>
<b>Bankinnskudd, kontanter og lignende</b>			
Bankinnskudd, kontanter og lignende		289 350	73 404
<b>Sum bankinnskudd, kontanter og lignende</b>		<b>289 350</b>	<b>73 404</b>
<b>Sum omløpsmidler</b>		<b>2 580 727</b>	<b>7 828 852</b>
<b>SUM EIENDELER</b>		<b>7 760 487</b>	<b>7 867 302</b>
<b>BALANSE - EGENKAPITAL OG GJELD</b>			
<b>Egenkapital</b>			
<b>Innskutt egenkapital</b>			
Selskapskapital		30 000	30 000
<b>Sum innskutt egenkapital</b>		<b>30 000</b>	<b>30 000</b>
<b>Opptjent egenkapital</b>			
Annen egenkapital		7 717 085	7 662 807
<b>Sum opptjent egenkapital</b>		<b>7 717 085</b>	<b>7 662 807</b>
<b>Sum egenkapital</b>		<b>7 747 085</b>	<b>7 692 807</b>
<b>Sum langsiktig gjeld</b>		<b>0</b>	<b>0</b>



<b>Kortsiktig gjeld</b>		
Annen kortsiktig gjeld	13 402	174 495
<b>Sum kortsiktig gjeld</b>	<b>13 402</b>	<b>174 495</b>
<b>Sum gjeld</b>	<b>13 402</b>	<b>174 495</b>
<b>SUM EGENKAPITAL OG GJELD</b>	<b>7 760 487</b>	<b>7 867 302</b>



Organisasjonsnr: 999 154 573  
SMURFEN INVEST AS

NOTEOPPLYSNINGER - SELSKAP - alle poster oppgitt i hele tall

Note  
0

#### Regnskapsprinsipper

Regnskapsprinsipper Årsregnskapet er satt opp i samsvar med regnskapslovens regler og god regnskapsskikk for øvrige foretak. Salgsinntekter Tjenester inntektsføres i takt med utførelsen. Klassifisering av poster i balanse/resultat Anleggsmidler er eiendeler som er bestemt til varig eie eller bruk for selskapet. Andre eiendeler er omløpsmidler. Kortsiktig gjeld har forfall innen ett år, eller er knyttet til varekretsløpet. Andre omløpsmidler Andre omløpsmidler er oppført til laveste verdi av virkelig verdi og anskaffelseskost. Investering i aksjer Investering i aksjer er vurdert etter kostmetoden. Skatt Skattekostnaden i resultatregnskapet omfatter både periodens betalbare skatt og endring utsatt skatt. Utsatt skatt er beregnet med 22% på grunnlag av de midlertidige forskjeller som eksisterer mellom regnskapsmessige og skattemessige verdier, samt evt. ligningsmessig underskudd til fremføring ved utgangen av regnskapsåret. Det er ikke hensyntatt i regnskapsårene 2021 og 2022. Skatteøkende og skattereduserende midlertidige forskjeller som reverserer eller kan reverseres i samme periode er utlignet og nettoført.

Note  
1

Antall årsverk i regnskapsåret  
0.00

Note

#### Spesifisering av resultatregnskapet

##### Lønnskostnader

Lønn	Årets	Fjorårets
	0.00	0.00
Sum lønnskostnader	Årets	Fjorårets
	0.00	0.00

Note

#### Ekstraordinære inntekter og kostnader

Sum Beløp

Balanseført verdi 31.12. Varige driftsmidler Immaterielle eiend.



## Konsernregnskap

Morselskapet sitt navn

Forretningskontor for morselskapet

Begrunnelse for at datterselskap er utelatt fra konsolideringen

Konsern, tilknyttet selskap m.v. - fordringer og gjeld

### Fordringer

<u>Samlet beløp - tilknyttet selskap</u>	<u>Årets</u>	<u>Fjorårets</u>
--	--------------	------------------

<u>Samlet beløp - foretak i samme konsern</u>	<u>Årets</u>	<u>Fjorårets</u>
---	--------------	------------------

<u>Samlet beløp - foretak i samme konsern</u>	<u>Årets</u>	<u>Fjorårets</u>
---	--------------	------------------

<u>Samlet beløp - felles kontrollert virksomhet</u>	<u>Årets</u>	<u>Fjorårets</u>
---	--------------	------------------

<u>Pantstillelse</u>	<u>Beløp</u>
----------------------	--------------

### Note

<u>Beholdning av egne aksjer</u>	<u>Antall</u>	<u>Pålydende</u>	<u>Andel av aksjek.</u>
	0.00	0.00	0.00%

### Erverv

Endringer i beholdning av aksjer i løpet av regnskapsåret

### Avhendelse

Endringer i beholdning av aksjer i løpet av regnskapsåret

### Samvirkeforetak

Vedtaksbestemmelser/årsmøtevedtak/forslag til vedtak om medlemskapskonti

### Mer om aksjer

### Note

### Gjeld



Gjeld som forfaller til betaling mer enn fem år etter regnskapsårets slutt  
0.00

Gjeld sikret ved pant eller lignende sikkerhet i eiendeler  
0.00

Balanseført verdi av de pantsatte eiendeler  
0.00

Summen av garantiforpliktelser som ikke er regnskapsført  
0.00

Garantiforpliktelser som er sikret ved pant  
0

Mer om gjeld

Note

Lån og sikkerhetsstillelse til medlemmer  
Er det gitt lån eller sikkerhetsstillelse til ledende personer: Nei

Opplysninger om: Medlemmer av:

Mer om lån og sikkerhetsstillelse



## Balanse 31.12.2022

Alle tall i NOK

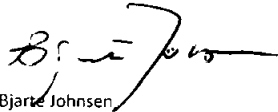
### Smurfen Invest AS


	Note	31.12.2022	31.12.2021
<b>EIENDELER</b>			
<b>ANLEGGSMIDLER</b>			
Utsatt skattefordel	2	38,450	38,450
<b>Sum immaterielle eiendeler</b>		<b>38,450</b>	<b>38,450</b>
Investeringer i aksjer	5	5,141,310	-
<b>Sum finansielle anleggsmidler</b>		<b>5,141,310</b>	<b>-</b>
<b>SUM ANLEGGSMIDLER</b>		<b>5,179,760</b>	<b>38,450</b>
<b>OMLØPSMIDLER</b>			
Markedsbaserte aksjer, fond		2,291,377	7,755,448
Bankinnskudd, kontanter o.l.	7	289,350	73,404
<b>SUM OMLØPSMIDLER</b>		<b>2,580,727</b>	<b>7,828,852</b>
<b>SUM EIENDELER</b>		<b>7,760,486</b>	<b>7,867,302</b>

GJELD OG EGENKAPITAL	Note	31.12.2022	31.12.2021
<b>EGENKAPITAL</b>			
Aksjekapital	3, 4	30,000	30,000
<b>Sum innskutt egenkapital</b>		<b>30,000</b>	<b>30,000</b>
Annen egenkapital	3,8	7,717,085	7,662,807
<b>Sum annen egenkapital</b>		<b>7,717,085</b>	<b>7,662,807</b>
<b>SUM EGENKAPITAL</b>		<b>7,747,085</b>	<b>7,692,807</b>
<b>GJELD</b>			
Gjeld til aksjonær	6	-	150,000
Mellomværende aksjonær		13,401	24,496
<b>SUM KORTSIKTIG GJELD</b>		<b>13,401</b>	<b>174,496</b>
<b>SUM GJELD OG EGENKAPITAL</b>		<b>7,760,486</b>	<b>7,867,302</b>

31. Desember 2022

Bergen, 30.04.2023

  
Bjarte Johnsen  
Styrets leder / Adm.dir

  
Tone Lirhus  
Styremedlem



## Årsberetning 2022 for Smurfen Invest AS

Smurfen Invest AS ble stiftet i 2012 og skal drive med handel og investeringer i verdipapirer og andre formuesobjekter, herunder deltakelse i andre selskaper med lignende virksomhet. Selskapets hovedkontor er i Bergen, Selskapet har ikke noen forskning eller utviklingsaktivitet og selskapet hadde kun et mindre konsulentoppdrag i 2022. Hovedaktiviteten i 2023 har vært knyttet til investeringer i nye selskap og investeringer i markedsbaserte aksjer og verdipapirfond.

I 2022 har selskapet investert i selskapet Kiona Holding AS og i selskapet Pivot Invest 5 AS. De resterende midlene er plassert i høyrentefond og markedsbaserte aksjer. Utviklingen i 2023 har vært positiv. Ved utgangen av 2022 er bokført egenkapital for Smurfen Invest AS NOK 7.7 millioner. Det er også noen merverdier i forhold til eiendeler og det bekreftes således at forutsetningen for fortsatt drift er tilsted. Regnskapet er godkjent under forutsetning om fortsatt drift.

Bjarte Johnsen eier 100% av aksjene i selskapet. Arbeidsmiljøet i styret i Smurfen Invest AS er meget god og det er ikke registrert ulykker i 2022. Smurfen Invest AS hadde i 2022 ingen årsverk og har således ikke noe sykefravær. Kvinneandelen i styret er 50%. Det skal ikke forekomme forskjellsbehandling grunnet kjønn eller etnisk opprinnelse i selskapet. Smurfen Invest AS forurenser ikke det ytre miljø.

Bergen, 30 April 2023



Bjarte Johnsen

Styrets leder/Adm.dir.



Tone Lirhus

Styremedlem



## Resultatregnskap 01.01.2022 - 31.12.2022

Alle tall i NOK

### Smurfen Invest AS

	Note	1.1.-31.12.22	01.01.-31.12.21
<b>DRIFTSINNEKTER</b>			
Salgsinntekter			
Annen driftsinntekt		5 490	0
<b>Sum driftsinntekter</b>		<b>5 490</b>	
<b>DRIFTSKOSTNADER</b>			
Andre driftskostnader	1	16,987	35,886
<b>Sum driftskostnader</b>		<b>16 987</b>	<b>35 886</b>
<b>DRIFTSRESULTAT</b>		<b>-11,497</b>	<b>-35,886</b>
Finansinntekter		109,577	9,345,502
Finanskostnader		43 801	10 485
<b>Netto finansinntekter/-(kostnader)</b>		<b>65,776</b>	<b>9,335,017</b>
<b>RESULTAT FØR SKATTEKOSTNAD</b>		<b>54,279</b>	<b>9,299,131</b>
Skattekostnad	2	0	0
<b>RESULTAT</b>		<b>54,278</b>	<b>9,299,131</b>
<b>Disponering av periodens resultat:</b>			
Ekstraordinært utbytte	8	-	1,500,000
<b>Overført til annen egenkapital</b>		<b>54,278</b>	<b>7,799,131</b>



### Balanse 31.12.2022

Alle tall i NOK

#### Smurfen Invest AS

	Note	31.12.2022	31.12.2021
<b>EIENDELER</b>			
<b>ANLEGGSMIDLER</b>			
Utsatt skattefordel	2	38,450	38,450
<b>Sum immaterielle eiendeler</b>		<b>38,450</b>	<b>38,450</b>
Investeringer i aksjer	5	5,141,310	-
<b>Sum finansielle anleggsmidler</b>		<b>5,141,310</b>	<b>-</b>
<b>SUM ANLEGGSMIDLER</b>		<b>5,179,760</b>	<b>38,450</b>
<b>OMLØPSMIDLER</b>			
Markedsbaserte aksjer, fond		2,291,377	7,755,448
Bankinnskudd, kontanter o.l.	7	289,350	73,404
<b>SUM OMLØPSMIDLER</b>		<b>2,580,727</b>	<b>7,828,852</b>
<b>SUM EIENDELER</b>		<b>7,760,486</b>	<b>7,867,302</b>

	Note	31.12.2022	31.12.2021
<b>GJELD OG EGENKAPITAL</b>			
<b>EGENKAPITAL</b>			
Aksjekapital	3, 4	30,000	30,000
<b>Sum innskutt egenkapital</b>		<b>30,000</b>	<b>30,000</b>
Annen egenkapital	3,8	7,717,085	7,662,807
<b>Sum annen egenkapital</b>		<b>7,717,085</b>	<b>7,662,807</b>
<b>SUM EGENKAPITAL</b>		<b>7,747,085</b>	<b>7,692,807</b>
<b>GJELD</b>			
Gjeld til aksjonær	6	-	150,000
Mellomværende aksjonær		13,401	24,496
<b>SUM KORTSIKTIG GJELD</b>		<b>13,401</b>	<b>174,496</b>
<b>SUM GJELD OG EGENKAPITAL</b>		<b>7,760,486</b>	<b>7,867,302</b>

31. Desember 2022

Bergen, 30.04.2023



**Regnskapsprinsipper** Regnskapet er satt opp i samsvar med regnskapslovens regler og god regnskapsskikk for øvrige foretak.

## Salgsinntekter

Tjenester inntektsføres i takt med utførelsen.


**Klassifisering av poster i balanse/resultat** Anleggsmidler er eiendeler som er bestemt til varig eie eller bruk for selskapet. Andre eiendeler er omløpsmidler. Kortsiktig gjeld har forfall innen ett år, eller er knyttet til varekretsløpet.

**Andre omløpsmidler** Andre omløpsmidler er oppført til laveste verdi av virkelig verdi og anskaffelseskost.

**Investering i aksjer** Investering i aksjer er vurdert etter kostmetoden.

**Skatt** Skattekostnaden i resultatregnskapet omfatter både periodens betalbare skatt og endring utsatt skatt. Utsatt skatt er beregnet med 22% på grunnlag av de midlertidige forskjeller som eksisterer mellom regnskapsmessige og skattemessige verdier, samt evt. ligningsmessig underskudd til fremføring ved utgangen av regnskapsåret. Det er ikke tatt hensyn til dette i 2021 og 2022. Skatteøkende og skattereduserende midlertidige forskjeller som reverserer eller kan reverseres i samme periode er utlignet og nettoført. Gevinster aksjer er ført etter fritaksmetoden og gevinst blir beskattet av aksjonærer etter utbytte.

## Note 1 - Personalkostnader



Det er ikke utbetalt styrehonorar for 2022. For administrerende direktør er det ikke utbetalt lønn eller godtgjørelse i 2022.

Antall sysselsatte årsverk i regnskapsperioden var 0.

Det er ikke gitt lån eller stilt sikkerhet til ledende ansatte, styremedlemmer eller aksjonærer.

## Note 2 - Betalbar og utsatt skatt

Periodens skattekostnad fordeler seg på:	2022	2021
Betalbar skatt	-	-
Endring i utsatt skattefordel/skatt	-3,972	-2,878
<b>Sum skattekostnad</b>	<b>-</b>	<b>-2,878</b>

Beregning av periodens skattegrunnlag:	2022	2021
Resultat før skattekostnad	54,278	-40,100
Fritaksmetoden gevinst aksjer	-62,443	-9,339,231
Endring i midlertidige forskjeller		
<b>Periodens skattegrunnlag</b>	<b>-8,165</b>	<b>-40,100</b>

Oversikt over midlertidige forskjeller:	2022	2021
Fremførbart underskudd	-224,933	-216,433
<b>Sum</b>	<b>-224,933</b>	<b>-216,433</b>

22%utsatt skattefordel	49,485	47,615
Balanseført verdi utsatt skattefordel	38,450	38,450



Note 3 - Egenkapital	Aksjekapital	Annen egenkapital	Sum
<b>Egenkapital 31.12.2020</b>	<b>30,000</b>	<b>-136,323</b>	<b>-106,324</b>
2021 Resultat		9,299,131	9,299,131
Ekstraordinært utbytte, utbetalt i Des 21 - se note 8		-1,500,000	-1,500,000
<b>Egenkapital 31.12.2021</b>	<b>30,000</b>	<b>7,662,807</b>	<b>7,692,807</b>
2021 Resultat		54,278	54,278
<b>Egenkapital 31.12.2022</b>	<b>30,000</b>	<b>7,717,085</b>	<b>7,747,085</b>

#### Note 4 - Aksjekapital og aksjonærinformasjon

Aksjekapitalen i Smurfen Invest AS pr 31.12.2022 består av følgende aksjeklasser:

	Antall	Pålydende	Balanseført
A-aksjer	30,000	1	30,000

Følgende aksjonærer har eierandeler større enn 1%:

Aksjeeier	Beholdning	%-vis andel(stemme- og eierandel)
Bjarte Johnsen	30,000	100%
Sum	30,000	100%

Alle aksjer har lik stemmerett.

#### Note 5 - Andre investeringer

##### Investering i aksjer

	Ervervet	Forretningssted	Eierandel		Bokført verdi	
			31.12.2022	31.12.2021	31.12.2022	31.12.2021
Kiona Holding AS*	01/04/2022	Trondheim			2,361,600	-
Kiona Holding AS	02/12/2022	Trondheim	0.57%		1,833,450	-
Pivot Invest 5 AS	05/09/2022	Bergen	20%		946,260	-
<b>SUM</b>					<b>5,141,310</b>	<b>-</b>

\*Aksjonæren har rett til å utøve opsjoner på 15.000 aksjer innen April 2024 tilsvarende pris som investeringen på 2.362KNOK

#### Note 6 - Gjeld til aksjonær

Lån fra aksjonær på TNOK 150 ble gitt i Desember 2021 og innløst 17.Juni 2022. I perioden 1.1.2022 til 17.06.22 ble det renteberegnet med gjeldende skjermingsrente fastsatt av Skattedirektoratet som var på 0,9%. Lånet var avdragsfritt.

#### Note 7 - Bundne midler

Selskapet har ingen bundne midler til skattetrekk.

#### Note 8 - Ekstraordinært utbytte

Generalforsamlingen i Smurfen Invest AS vedtok den 15.11.22 at utbytte på NOK 1.5 millioner som ble utbetalt til aksjonær da mellombalansen ble registrert i og kunngjort av Regnskapsregisteret. Beløpet ble utbetalt i Desember 2021.