



## ÅRSREGNSKAPET FOR REGNSKAPSÅRET 2025 - GENERELL INFORMASJON

### Enheten

Organisasjonsnummer: 996 247 732  
Organisasjonsform: Aksjeselskap  
Foretaksnavn: TOR INGE BORGERSEN INVEST AS  
Forretningsadresse: Langgata 55  
4306 SANDNES

### Regnskapsår

Årsregnskapets periode: 01.01.2025 - 31.12.2025

### Konsern

Morselskap i konsern: Nei

### Regnskapsregler

Regler for små foretak benyttet: Ja  
Benyttet ved utarbeidelsen av årsregnskapet til selskapet: Regnskapslovens alminnelige regler

### Årsregnskapet fastsatt av kompetent organ

Bekreftet av representant for selskapet: Erna Christine Michelsen  
Dato for fastsettelse av årsregnskapet: 14.03.2026

### Grunnlag for avgivelse

År 2025: Årsregnskapet er elektronisk innlevert  
År 2024: Tall er hentet fra elektronisk innlevert årsregnskap fra 2025

*Det er ikke krav til at årsregnskapet m.v. som sendes til Regnskapsregisteret er undertegnet. Kontrollen på at dette er utført ligger hos revisor/enhetens øverste organ. Sikkerheten ivaretas ved at innsender har rolle/rettighet for innsending av årsregnskapet via Altinn, og ved at det bekreftes at årsregnskapet er fastsatt av kompetent organ.*

Brønnøysundregistrene, 25.03.2026



### Resultatregnskap

| Beløp i: NOK   | Note | 2025           | 2024           |
|--|------|----------------|----------------|
| <b>RESULTATREGNSKAP</b>                                      |      |                |                |
| <b>Inntekter</b>   |      |                |                |
| Sum inntekter  |      | 0              | 0              |
| <b>Kostnader</b>   |      |                |                |
| Lønnskostnad   | 1    | 0              | 0              |
| Annen driftskostnad  |      | 12 781         | 18 760         |
| Sum kostnader  |      | 12 781         | 18 760         |
| <b>Driftsresultat</b>  |      | <b>-12 781</b> | <b>-18 760</b> |
| <b>Finansinntekter og finanskostnader</b>                    |      |                |                |
| Inntekt på investering i datterselskap og tilknyttet selskap |      | 555 000        | 250 000        |
| Sum finansinntekter  |      | 555 000        | 250 000        |
| Nedskrivning av finansielle eiendeler                        |      | 50 000         | 0              |
| Sum finanskostnader  |      | 50 000         | 0              |
| <b>Netto finans</b>  |      | <b>505 000</b> | <b>250 000</b> |
| <b>Resultat før skattekostnad</b>                            |      | <b>492 219</b> | <b>231 240</b> |
| Skattekostnad  | 2, 3 | 0              | 0              |
| <b>Årsresultat</b>   |      | <b>492 219</b> | <b>231 240</b> |
| Annen egenkapital  | 4    | 492 219        | 231 240        |



## Balanse

| Beløp i: NOK  | Note | 2025             | 2024             |
|---|------|------------------|------------------|
| <b>BALANSE - EIENDELER</b>                                  |      |                  |                  |
| <b>Anleggsmidler</b>  |      |                  |                  |
| <b>Immaterielle eiendeler</b>                               |      |                  |                  |
| Utsatt skattefordel   | 2, 3 | 0                | 0                |
| <b>Sum immaterielle eiendeler</b>                           |      | <b>0</b>         | <b>0</b>         |
| <b>Varige driftsmidler</b>                                  |      |                  |                  |
| <b>Sum varige driftsmidler</b>                              |      | <b>0</b>         | <b>0</b>         |
| <b>Finansielle anleggsmidler</b>                            |      |                  |                  |
| Investeringer i tilknyttet selskap                          |      | 2 844 632        | 62 000           |
| Lån til tilknyttet selskap og felles kontrollert virksomhet |      | 0                | 2 782 632        |
| <b>Sum finansielle anleggsmidler</b>                        |      | <b>2 844 632</b> | <b>2 844 632</b> |
| <b>Sum anleggsmidler</b>                                    |      | <b>2 844 632</b> | <b>2 844 632</b> |
| <b>Omløpsmidler</b>   |      |                  |                  |
| <b>Varer</b>  |      |                  |                  |
| <b>Fordringer</b>   |      |                  |                  |
| Andre kortsiktige fordringer                                |      | 0                | 50 000           |
| <b>Sum fordringer</b>                                       |      | <b>0</b>         | <b>50 000</b>    |
| <b>Investeringer</b>  |      |                  |                  |
| <b>Sum investeringer</b>                                    |      | <b>0</b>         | <b>0</b>         |
| <b>Bankinnskudd, kontanter og lignende</b>                  |      |                  |                  |
| Bankinnskudd, kontanter og lignende                         |      | 786 623          | 244 404          |
| <b>Sum bankinnskudd, kontanter og lignende</b>              |      | <b>786 623</b>   | <b>244 404</b>   |
| <b>Sum omløpsmidler</b>                                     |      | <b>786 623</b>   | <b>294 404</b>   |
| <b>SUM EIENDELER</b>  |      | <b>3 631 255</b> | <b>3 139 036</b> |

## BALANSE - EGENKAPITAL OG GJELD



### Balanse

| Beløp i: NOK                             | Note | 2025             | 2024             |
|--|------|------------------|------------------|
| <b>Egenkapital</b>                       |      |                  |                  |
| <b>Innskutt egenkapital</b>              |      |                  |                  |
| Aksjekapital                             | 4, 5 | 140 000          | 140 000          |
| Beholdning av egne aksjer                | 4, 5 | 0                | 0                |
| Overkurs                                 | 4    | 0                | 0                |
| Ikke registrert kapitalforhøyelse        | 4    | 0                | 0                |
| Annen innskutt egenkapital               | 4    | 0                | 0                |
| <b>Sum innskutt egenkapital</b>          |      | <b>140 000</b>   | <b>140 000</b>   |
| <b>Opptjent egenkapital</b>              |      |                  |                  |
| Fond                                     | 4    | 0                | 0                |
| Annen egenkapital                        | 4    | 3 491 255        | 2 999 036        |
| Udekket tap                              | 4    | 0                | 0                |
| <b>Sum opptjent egenkapital</b>          |      | <b>3 491 255</b> | <b>2 999 036</b> |
| <b>Sum egenkapital</b>                   |      | <b>3 631 255</b> | <b>3 139 036</b> |
| <b>Gjeld</b>                             |      |                  |                  |
| <b>Langsiktig gjeld</b>                  |      |                  |                  |
| Utsatt skatt                             | 2, 3 | 0                | 0                |
| <b>Sum avsetninger for forpliktelser</b> |      | <b>0</b>         | <b>0</b>         |
| <b>Annen langsiktig gjeld</b>            |      |                  |                  |
| <b>Sum annen langsiktig gjeld</b>        |      | <b>0</b>         | <b>0</b>         |
| <b>Kortsiktig gjeld</b>                  |      |                  |                  |
| Betalbar skatt                           | 2, 3 | 0                | 0                |
| <b>Sum kortsiktig gjeld</b>              |      | <b>0</b>         | <b>0</b>         |
| <b>Sum gjeld</b>                         |      | <b>0</b>         | <b>0</b>         |
| <b>SUM EGENKAPITAL OG GJELD</b>          |      | <b>3 631 255</b> | <b>3 139 036</b> |



## Brønnøysundregistrene

### ÅRSREGNSKAP FOR REGNSKAPSÅRET 2025 - GENERELL INFORMASJON

Journalnummer: 2026 351272

#### Virksomheten

Organisasjonsnummer: 996 247 732  
Organisasjonsform: Aksjeselskap  
Foretaksnavn: TOR INGE BORGENSEN INVEST AS  
Forretningsadresse: Langgata 55  
4306 SANDNES

#### Regnskapsår

Årsregnskapets periode: 01.01.2025 - 31.12.2025

#### Konsern

Morselskap i konsern: Nei

#### Regnskapsregler

Regler for små foretak benyttet: Ja  
Benyttet ved utarbeidelsen av  
årsregnskapet: Regnskapslovens alminnelige regler

#### Årsregnskapet fastsatt av kompetent organ

Bekreftet av: Erna Christine Michelsen  
Dato for fastsettelse av årsregnskapet: 14.03.2026

#### Revisjon

Selskapet har besluttet at årsregnskapet  
ikke skal revideres: Ja  
Årsregnskapet er utarbeidet av ekstern  
autorisert regnskapsfører: Ja  
Ekstern autorisert regnskapsfører har i  
løpet av regnskapsåret bistått ved den  
løpende regnskapsføringen eller utført  
andre tjenester for selskapet enn å  
utarbeide årsregnskapet: Ja

#### Grunnlag for avgivelse

År 2025: Årsregnskap er elektronisk innlevert.  
År 2024: Tall er hentet fra elektronisk innlevert årsregnskap fra 2025.

*Virksomheten sitt øverste organ er ansvarlig for at årsregnskapet er signert. Det er mulig å levere årsregnskap uten signatur fordi sikkerheten for rett rapportering er ivarettatt ved at innsenderen har rolle/rettighet for innsending i Altinn. Navnet på representanten, som bekrefter at årsregnskapet er godkjent, er i tillegg oppgitt.*

Brønnøysundregistrene, 24.03.2026

---

Brønnøysundregistrene  
Postadresse: Postboks 900, 8910 Brønnøysund  
Telefon: 75 00 75 00  
E-post: firmapost@brreg.no Internett: www.brreg.no  
Organisasjonsnummer: 974 760 673



Organisasjonsnr: 996 247 732  
TOR INGE BORGENSEN INVEST AS

## RESULTATREGNSKAP

| Beløp i: NOK   | Note | 2025    | 2024    |
|--|------|---------|---------|
| <b>RESULTATREGNSKAP</b>  |      |         |         |
| <b>Inntekter</b>   |      |         |         |
| Sum inntekter  |      | 0       | 0       |
| <b>Kostnader</b>   |      |         |         |
| Lønnskostnad   | 1    | 0       | 0       |
| Annen driftskostnad  |      | 12 781  | 18 760  |
| Sum kostnader  |      | 12 781  | 18 760  |
| <b>Driftsresultat</b>  |      | -12 781 | -18 760 |
| <b>Finansinntekter og<br/>finanskostnader</b>                      |      |         |         |
| Inntekt på investering i<br>datterselskap og<br>tilknyttet selskap |      | 555 000 | 250 000 |
| Sum finansinntekter  |      | 555 000 | 250 000 |
| Nedskrivning av<br>finansielle eiendeler                           |      | 50 000  | 0       |
| Sum finanskostnader  |      | 50 000  | 0       |
| <b>Netto finans</b>  |      | 505 000 | 250 000 |
| <b>Resultat før skattekostnad</b>                                  |      | 492 219 | 231 240 |
| Skattekostnad  | 2, 3 | 0       | 0       |
| <b>Årsresultat</b>   |      | 492 219 | 231 240 |
| Annen egenkapital  | 4    | 492 219 | 231 240 |



Organisasjonsnr: 996 247 732  
TOR INGE BORGENSEN INVEST AS

## BALANSE

| Beløp i: NOK  | Note | 2025             | 2024             |
|---|------|------------------|------------------|
| <b>BALANSE - EIENDELER</b>                                  |      |                  |                  |
| <b>Anleggsmidler</b>  |      |                  |                  |
| <b>Immaterielle eiendeler</b>                               |      |                  |                  |
| Utsatt skattefordel   | 2, 3 | 0                | 0                |
| <b>Sum immaterielle eiendeler</b>                           |      | <b>0</b>         | <b>0</b>         |
| <b>Varige driftsmidler</b>                                  |      |                  |                  |
| <b>Sum varige driftsmidler</b>                              |      | <b>0</b>         | <b>0</b>         |
| <b>Finansielle anleggsmidler</b>                            |      |                  |                  |
| Investeringer i tilknyttet selskap                          |      | 2 844 632        | 62 000           |
| Lån til tilknyttet selskap og felles kontrollert virksomhet |      | 0                | 2 782 632        |
| <b>Sum finansielle anleggsmidler</b>                        |      | <b>2 844 632</b> | <b>2 844 632</b> |
| <b>Sum anleggsmidler</b>                                    |      | <b>2 844 632</b> | <b>2 844 632</b> |
| <b>Omløpsmidler</b>   |      |                  |                  |
| <b>Varer</b>  |      |                  |                  |
| <b>Fordringer</b>   |      |                  |                  |
| Andre kortsiktige fordringer                                |      | 0                | 50 000           |
| <b>Sum fordringer</b>                                       |      | <b>0</b>         | <b>50 000</b>    |
| <b>Investeringer</b>  |      | <b>0</b>         | <b>0</b>         |
| <b>Bankinnskudd, kontanter og lignende</b>                  |      |                  |                  |
| Bankinnskudd, kontanter og lignende                         |      | 786 623          | 244 404          |
| <b>Sum bankinnskudd, kontanter og lignende</b>              |      | <b>786 623</b>   | <b>244 404</b>   |
| <b>Sum omløpsmidler</b>                                     |      | <b>786 623</b>   | <b>294 404</b>   |
| <b>SUM EIENDELER</b>  |      | <b>3 631 255</b> | <b>3 139 036</b> |
| <b>BALANSE - EGENKAPITAL OG GJELD</b>                       |      |                  |                  |
| <b>Egenkapital</b>  |      |                  |                  |
| <b>Innskutt egenkapital</b>                                 |      |                  |                  |
| Aksjekapital  | 4, 5 | 140 000          | 140 000          |



|  |      |                  |                  |
|--|------|------------------|------------------|
| Beholdning av egne aksjer                | 4, 5 | 0                | 0                |
| Overkurs                                 | 4    | 0                | 0                |
| Ikke registrert kapitalforhøyelse        | 4    | 0                | 0                |
| Annen innskutt egenkapital               | 4    | 0                | 0                |
| <b>Sum innskutt egenkapital</b>          |      | <b>140 000</b>   | <b>140 000</b>   |
| <b>Opptjent egenkapital</b>              |      |                  |                  |
| Fond                                     | 4    | 0                | 0                |
| Annen egenkapital                        | 4    | 3 491 255        | 2 999 036        |
| Udekket tap                              | 4    | 0                | 0                |
| <b>Sum opptjent egenkapital</b>          |      | <b>3 491 255</b> | <b>2 999 036</b> |
| <b>Sum egenkapital</b>                   |      | <b>3 631 255</b> | <b>3 139 036</b> |
| <b>Gjeld</b>                             |      |                  |                  |
| <b>Langsiktig gjeld</b>                  |      |                  |                  |
| Utsatt skatt                             | 2, 3 | 0                | 0                |
| <b>Sum avsetninger for forpliktelses</b> |      | <b>0</b>         | <b>0</b>         |
| Annen langsiktig gjeld                   |      | 0                | 0                |
| <b>Sum annen langsiktig gjeld</b>        |      | <b>0</b>         | <b>0</b>         |
| <b>Kortsiktig gjeld</b>                  |      |                  |                  |
| Betalbar skatt                           | 2, 3 | 0                | 0                |
| <b>Sum kortsiktig gjeld</b>              |      | <b>0</b>         | <b>0</b>         |
| <b>Sum gjeld</b>                         |      | <b>0</b>         | <b>0</b>         |
| <b>SUM EGENKAPITAL OG GJELD</b>          |      | <b>3 631 255</b> | <b>3 139 036</b> |



Organisasjonsnr: 996 247 732  
TOR INGE BORGENSEN INVEST AS

NOTEOPPLYSNINGER - SELSKAP - alle poster oppgitt i hele tall

## Note

### Regnskapsprinsipper

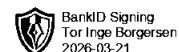
Årsregnskapet er satt opp i samsvar med regnskapsloven og god regnskapsskikk for små foretak.  
Klassifisering og vurdering av balanseposter  
Anleggsmidler er eiendeler bestemt til varig eie eller bruk.  
Eiendeler som er knyttet til varekretsløpet er klassifisert som omløpsmidler. Fordringer klassifiseres som omløpsmidler hvis de forfaller til betaling innen ett år etter transaksjonsdagen.  
Omløpsmidler vurderes til laveste av anskaffelseskost og virkelig verdi. Kortsiktig gjeld balanseføres til nominelt beløp på etableringstidspunktet. Anleggsmidler vurderes til anskaffelseskost. Varige anleggsmidler avskrives etter en fornuftig avskrivningsplan. Anleggsmidlene nedskrives til virkelig verdi ved verdifall som ikke forventes å være forbigående. Langsiktig gjeld med unntak av andre avsetninger balanseføres til nominelt beløp på etableringstidspunktet.  
Fordringer  
Kundefordringer og andre fordringer er oppført i balansen til pålydende etter fradrag for avsetning til forventet tap. Avsetning til tap gjøres på grunnlag av individuelle vurderinger av de enkelte fordringene.

Selskapet har ikke endret regnskapsprinsipp fra 2024 til 2025.

## Note

1

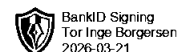
Antall årsverk i regnskapsåret  
0.00



Årsregnskap for  
**TOR INGE BORGENSEN INVEST AS**  
996247732  
Regnskapsår  
01.01.2025 - 31.12.2025



TOR INGE BORGENSEN INVEST AS  
996 247 732

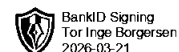


## Resultatregnskap

|  | Note | 2025           | 2024           |
|--|------|----------------|----------------|
| <b>Driftskostnader</b>                                       |      |                |                |
| Annen driftskostnad  |      | -12 781        | -18 760        |
| <b>Sum driftskostnader</b>                                   |      | <b>-12 781</b> | <b>-18 760</b> |
| <b>Driftsresultat</b>  |      | <b>-12 781</b> | <b>-18 760</b> |
| <b>Finansinntekter</b>                                       |      |                |                |
| Inntekt på investering i datterselskap og tilknyttet selskap |      | 555 000        | 250 000        |
| <b>Sum finansinntekter</b>                                   |      | <b>555 000</b> | <b>250 000</b> |
| <b>Finanskostnader</b>                                       |      |                |                |
| Nedskrivning av finansielle eiendeler                        |      | -50 000        | 0              |
| <b>Sum finanskostnader</b>                                   |      | <b>-50 000</b> | <b>0</b>       |
| <b>Netto finans</b>  |      | <b>505 000</b> | <b>250 000</b> |
| <b>Resultat før skattekostnad</b>                            |      | <b>492 219</b> | <b>231 240</b> |
| Skattekostnad  | 2, 3 | 0              | 0              |
| <b>Årsresultat</b>   |      | <b>492 219</b> | <b>231 240</b> |
| <b>Overføringer</b>  |      |                |                |
| Annen egenkapital  | 4    | 492 219        | 231 240        |
| <b>Sum overføringer</b>                                      |      | <b>492 219</b> | <b>231 240</b> |



TOR INGE BORGENSEN INVEST AS  
996 247 732

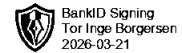


## Balanse

|   | Note | 31.12.2025       | 31.12.2024       |
|---|------|------------------|------------------|
| <b>EIENDELER</b>  |      |                  |                  |
| <b>Anleggsmidler</b>  |      |                  |                  |
| <b>Finansielle anleggsmidler</b>                            |      |                  |                  |
| Investeringer i tilknyttet selskap                          |      | 2 844 632        | 62 000           |
| Lån til tilknyttet selskap og felles kontrollert virksomhet |      | 0                | 2 782 632        |
| <b>Sum finansielle anleggsmidler</b>                        |      | <b>2 844 632</b> | <b>2 844 632</b> |
| <b>Sum anleggsmidler</b>                                    |      | <b>2 844 632</b> | <b>2 844 632</b> |
| <b>Omløpsmidler</b>   |      |                  |                  |
| <b>Fordringer</b>   |      |                  |                  |
| Andre kortsiktige fordringer                                |      | 0                | 50 000           |
| <b>Sum fordringer</b>                                       |      | <b>0</b>         | <b>50 000</b>    |
| <b>Bankinnskudd, kontanter og lignende</b>                  |      |                  |                  |
| Bankinnskudd, kontanter og lignende                         |      | 786 623          | 244 404          |
| <b>Sum bankinnskudd, kontanter og lignende</b>              |      | <b>786 623</b>   | <b>244 404</b>   |
| <b>Sum omløpsmidler</b>                                     |      | <b>786 623</b>   | <b>294 404</b>   |
| <b>SUM EIENDELER</b>  |      | <b>3 631 255</b> | <b>3 139 036</b> |



TOR INGE BORGENSEN INVEST AS  
996 247 732



## Balanse

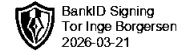
|                                 | Note | 31.12.2025       | 31.12.2024       |
|---------------------------------|------|------------------|------------------|
| <b>EGENKAPITAL OG GJELD</b>     |      |                  |                  |
| <b>Egenkapital</b>              |      |                  |                  |
| <b>Innskutt egenkapital</b>     |      |                  |                  |
| Aksjekapital                    | 4, 5 | 140 000          | 140 000          |
| <b>Sum innskutt egenkapital</b> |      | <b>140 000</b>   | <b>140 000</b>   |
| <b>Opptjent egenkapital</b>     |      |                  |                  |
| Annen egenkapital               | 4    | 3 491 255        | 2 999 036        |
| <b>Sum opptjent egenkapital</b> |      | <b>3 491 255</b> | <b>2 999 036</b> |
| <b>Sum egenkapital</b>          |      | <b>3 631 255</b> | <b>3 139 036</b> |
| <b>SUM EGENKAPITAL OG GJELD</b> |      | <b>3 631 255</b> | <b>3 139 036</b> |

SANDNES, 14.03.2026

Tor Inge Borgersen  
styrets leder / daglig leder



TOR INGE BORGENSEN INVEST AS  
996 247 732



## Noter

### Arten av virksomhet og hvor virksomheten drives

Selskapet driver med investering i selskaper og holder til i Sandnes.

### Regnskapsprinsipper

Årsregnskapet er satt opp i samsvar med regnskapsloven og god regnskapsskikk for små foretak.

#### Klassifisering og vurdering av balanseposter

Anleggsmidler er eiendeler bestemt til varig eie eller bruk. Eiendeler som er knyttet til varekretsløpet er klassifisert som omløpsmidler. Fordringer klassifiseres som omløpsmidler hvis de forfaller til betaling innen ett år etter transaksjonsdagen.

Omløpsmidler vurderes til laveste av anskaffelseskost og virkelig verdi. Kortsiktig gjeld balanseføres til nominelt beløp på etableringstidspunktet. Anleggsmidler vurderes til anskaffelseskost. Varige anleggsmidler avskrives etter en fornuftig avskrivningsplan. Anleggsmidlene nedskrives til virkelig verdi ved verdifall som ikke forventes å være forbigående. Langsiktig gjeld med unntak av andre avsetninger balanseføres til nominelt beløp på etableringstidspunktet.


#### Fordringer

Kundefordringer og andre fordringer er oppført i balansen til pålydende etter fradrag for avsetning til forventet tap. Avsetning til tap gjøres på grunnlag av individuelle vurderinger av de enkelte fordringene.

Selskapet har ikke endret regnskapsprinsipp fra 2024 til 2025.



TOR INGE BORGENSEN INVEST AS  
996 247 732



## Note 1 - Antall årsverk

Selskapet har ikke hatt ansatte i løpet av regnskapsåret.

## Note 2 - Spesifisering av skatt

| Skattepliktig inntekt        | 2025           | 2024           |
|------------------------------|----------------|----------------|
| Resultat før skatt           | 492 219        | 231 240        |
| Permanente forskjeller       | -538 350       | -242 500       |
| <b>Skattepliktig inntekt</b> | <b>-46 131</b> | <b>-11 260</b> |

## Note 3 - Midlertidige forskjeller - utsatt skatt/skattefordel

Utsatt skatt/utsatt skattefordel i balansen avsettes på grunnlag av forskjeller mellom regnskapsmessige og skattemessige verdier i henhold til norsk regnskapsstandard for skatt.

Midlertidige skatteøkende og skattereduserende forskjeller som kan utlignes er nettoført.

| Midlertidige forskjeller knyttet til:   | 01.01.2025      | 31.12.2025      | Endring       |
|---|-----------------|-----------------|---------------|
| Fremførbart underskudd  | -162 345        | -208 476        | 46 131        |
| <b>Netto forskjeller</b>  | <b>-162 345</b> | <b>-208 476</b> | <b>46 131</b> |
| Skattereduserende forskjeller som ikke kan utlignes                                     | 162 345         | 208 476         | -46 131       |
| <b>Sum midlertidige forskjeller som inngår i grunnlag for utsatt skatt/skattefordel</b> | <b>0</b>        | <b>0</b>        | <b>0</b>      |
| <b>Utsatt skatt 31.12.2025 basert på 22 %</b>   | <b>0</b>        | <b>0</b>        | <b>0</b>      |

## Note 4 - Egenkapital

|                               | Aksjekapital   | Opptjent egenkapital | Sum              |
|-------------------------------|----------------|----------------------|------------------|
| Egenkapital 31.12.2024        | 140 000        | 2 999 036            | 3 139 036        |
| Årsresultat                   | 0              | 492 219              | 492 219          |
| <b>Egenkapital 31.12.2025</b> | <b>140 000</b> | <b>3 491 255</b>     | <b>3 631 255</b> |

## Note 5 - Aksjekapital

| Aksjeklasse | Antall aksjer | Aksjenes pålydende | Bokført verdi |
|-------------|---------------|--------------------|---------------|
| Ordinære    | 100           | 1 400              | 140 000       |

| Aksjonærer         | Antall aksjer | Eierandel % | Aksjeklasse |
|--------------------|---------------|-------------|-------------|
| Tor Inge Borgersen | 100           | 100,00      | Ordinære    |



Årsregnskap for  
**TOR INGE BORGENSEN INVEST AS**

996247732

Regnskapsår  
01.01.2025 - 31.12.2025



TOR INGE BORGENSEN INVEST AS  
996 247 732

## Resultatregnskap

|  | Note | 2025           | 2024           |
|--|------|----------------|----------------|
| <b>Driftskostnader</b>                                       |      |                |                |
| Annen driftskostnad  |      | -12 781        | -18 760        |
| <b>Sum driftskostnader</b>                                   |      | <b>-12 781</b> | <b>-18 760</b> |
| <b>Driftsresultat</b>  |      | <b>-12 781</b> | <b>-18 760</b> |
| <b>Finansinntekter</b>                                       |      |                |                |
| Inntekt på investering i datterselskap og tilknyttet selskap |      | 555 000        | 250 000        |
| <b>Sum finansinntekter</b>                                   |      | <b>555 000</b> | <b>250 000</b> |
| <b>Finanskostnader</b>                                       |      |                |                |
| Nedskrivning av finansielle eiendeler                        |      | -50 000        | 0              |
| <b>Sum finanskostnader</b>                                   |      | <b>-50 000</b> | <b>0</b>       |
| <b>Netto finans</b>  |      | <b>505 000</b> | <b>250 000</b> |
| <b>Resultat før skattekostnad</b>                            |      | <b>492 219</b> | <b>231 240</b> |
| Skattekostnad  | 2, 3 | 0              | 0              |
| <b>Årsresultat</b>   |      | <b>492 219</b> | <b>231 240</b> |
| <b>Overføringer</b>  |      |                |                |
| Annen egenkapital  | 4    | 492 219        | 231 240        |
| <b>Sum overføringer</b>                                      |      | <b>492 219</b> | <b>231 240</b> |



TOR INGE BORGENSEN INVEST AS  
996 247 732

## Balanse

|   | Note | 31.12.2025       | 31.12.2024       |
|---|------|------------------|------------------|
| <b>EIENDELER</b>  |      |                  |                  |
| <b>Anleggsmidler</b>  |      |                  |                  |
| <b>Finansielle anleggsmidler</b>                            |      |                  |                  |
| Investeringer i tilknyttet selskap                          |      | 2 844 632        | 62 000           |
| Lån til tilknyttet selskap og felles kontrollert virksomhet |      | 0                | 2 782 632        |
| <b>Sum finansielle anleggsmidler</b>                        |      | <b>2 844 632</b> | <b>2 844 632</b> |
| <b>Sum anleggsmidler</b>                                    |      | <b>2 844 632</b> | <b>2 844 632</b> |
| <b>Omløpsmidler</b>   |      |                  |                  |
| <b>Fordringer</b>   |      |                  |                  |
| Andre kortsiktige fordringer                                |      | 0                | 50 000           |
| <b>Sum fordringer</b>                                       |      | <b>0</b>         | <b>50 000</b>    |
| <b>Bankinnskudd, kontanter og lignende</b>                  |      |                  |                  |
| Bankinnskudd, kontanter og lignende                         |      | 786 623          | 244 404          |
| <b>Sum bankinnskudd, kontanter og lignende</b>              |      | <b>786 623</b>   | <b>244 404</b>   |
| <b>Sum omløpsmidler</b>                                     |      | <b>786 623</b>   | <b>294 404</b>   |
| <b>SUM EIENDELER</b>  |      | <b>3 631 255</b> | <b>3 139 036</b> |



TOR INGE BORGERSEN INVEST AS  
996 247 732

**Balanse**

|                                 | Note | 31.12.2025       | 31.12.2024       |
|---------------------------------|------|------------------|------------------|
| <b>EGENKAPITAL OG GJELD</b>     |      |                  |                  |
| <b>Egenkapital</b>              |      |                  |                  |
| <b>Innskutt egenkapital</b>     |      |                  |                  |
| Aksjekapital                    | 4, 5 | 140 000          | 140 000          |
| <b>Sum innskutt egenkapital</b> |      | <b>140 000</b>   | <b>140 000</b>   |
| <b>Opptjent egenkapital</b>     |      |                  |                  |
| Annen egenkapital               | 4    | 3 491 255        | 2 999 036        |
| <b>Sum opptjent egenkapital</b> |      | <b>3 491 255</b> | <b>2 999 036</b> |
| <b>Sum egenkapital</b>          |      | <b>3 631 255</b> | <b>3 139 036</b> |
| <b>SUM EGENKAPITAL OG GJELD</b> |      | <b>3 631 255</b> | <b>3 139 036</b> |

SANDNES, 14.03.2026

Tor Inge Borgersen  
styrets leder / daglig leder



TOR INGE BORGERSEN INVEST AS  
996 247 732

## Noter

### Arten av virksomhet og hvor virksomheten drives

Selskapet driver med investering i selskaper og holder til i Sandnes.

### Regnskapsprinsipper

Årsregnskapet er satt opp i samsvar med regnskapsloven og god regnskapsskikk for små foretak.

#### Klassifisering og vurdering av balanseposter

Anleggsmidler er eiendeler bestemt til varig eie eller bruk. Eiendeler som er knyttet til varekretsløpet er klassifisert som omløpsmidler. Fordringer klassifiseres som omløpsmidler hvis de forfaller til betaling innen ett år etter transaksjonsdagen.

Omløpsmidler vurderes til laveste av anskaffelseskost og virkelig verdi. Kortsiktig gjeld balanseføres til nominelt beløp på etableringstidspunktet. Anleggsmidler vurderes til anskaffelseskost. Varige anleggsmidler avskrives etter en fornuftig avskrivningsplan. Anleggsmidlene nedskrives til virkelig verdi ved verdifall som ikke forventes å være forbigående. Langsiktig gjeld med unntak av andre avsetninger balanseføres til nominelt beløp på etableringstidspunktet.

#### Fordringer

Kundefordringer og andre fordringer er oppført i balansen til pålydende etter fradrag for avsetning til forventet tap. Avsetning til tap gjøres på grunnlag av individuelle vurderinger av de enkelte fordringene.

Selskapet har ikke endret regnskapsprinsipp fra 2024 til 2025.



TOR INGE BORGERSEN INVEST AS  
996 247 732

## Note 1 - Antall årsverk

Selskapet har ikke hatt ansatte i løpet av regnskapsåret.

## Note 2 - Spesifisering av skatt

| Skattepliktig inntekt        | 2025           | 2024           |
|------------------------------|----------------|----------------|
| Resultat før skatt           | 492 219        | 231 240        |
| Permanente forskjeller       | -538 350       | -242 500       |
| <b>Skattepliktig inntekt</b> | <b>-46 131</b> | <b>-11 260</b> |

## Note 3 - Midlertidige forskjeller - utsatt skatt/skattefordel

Utsatt skatt/utsatt skattefordel i balansen avsettes på grunnlag av forskjeller mellom regnskapsmessige og skattemessige verdier i henhold til norsk regnskapsstandard for skatt.

Midlertidige skatteøkende og skattereduserende forskjeller som kan utlignes er nettoført.

| Midlertidige forskjeller knyttet til:   | 01.01.2025      | 31.12.2025      | Endring       |
|---|-----------------|-----------------|---------------|
| Fremførbart underskudd  | -162 345        | -208 476        | 46 131        |
| <b>Netto forskjeller</b>  | <b>-162 345</b> | <b>-208 476</b> | <b>46 131</b> |
| Skattereduserende forskjeller som ikke kan utlignes                                     | 162 345         | 208 476         | -46 131       |
| <b>Sum midlertidige forskjeller som inngår i grunnlag for utsatt skatt/skattefordel</b> | <b>0</b>        | <b>0</b>        | <b>0</b>      |
| <b>Utsatt skatt 31.12.2025 basert på 22 %</b>   | <b>0</b>        | <b>0</b>        | <b>0</b>      |

## Note 4 - Egenkapital

|                               | Aksjekapital   | Opptjent egenkapital | Sum              |
|-------------------------------|----------------|----------------------|------------------|
| Egenkapital 31.12.2024        | 140 000        | 2 999 036            | 3 139 036        |
| Årsresultat                   | 0              | 492 219              | 492 219          |
| <b>Egenkapital 31.12.2025</b> | <b>140 000</b> | <b>3 491 255</b>     | <b>3 631 255</b> |

## Note 5 - Aksjekapital

| Aksjeklasse        | Antall aksjer        | Aksjenes pålydende | Bokført verdi      |
|--------------------|----------------------|--------------------|--------------------|
| Ordinære           | 100                  | 1 400              | 140 000            |
| <b>Aksjonærer</b>  | <b>Antall aksjer</b> | <b>Eierandel %</b> | <b>Aksjeklasse</b> |
| Tor Inge Borgersen | 100                  | 100,00             | Ordinære           |