



## ÅRSREGNSKAPET FOR REGNSKAPSÅRET 2023 - GENERELL INFORMASJON

### Enheten

Organisasjonsnummer: 991 541 861  
Organisasjonsform: Aksjeselskap  
Foretaksnavn: TP ELEKTRO AS  
Forretningsadresse: Storgata 14  
2870 DOKKA

### Regnskapsår

Årsregnskapets periode: 01.01.2023 - 31.12.2023

### Konsern

Morselskap i konsern: Nei

### Regnskapsregler

Regler for små foretak benyttet: Ja  
Benyttet ved utarbeidelsen av årsregnskapet til selskapet: Regnskapslovens alminnelige regler

### Årsregnskapet fastsatt av kompetent organ

Bekreftet av representant for selskapet: Torfinn Parthaugen  
Dato for fastsettelse av årsregnskapet: 30.04.2024

### Grunnlag for avgivelse

År 2023: Årsregnskapet er elektronisk innlevert  
År 2022: Tall er hentet fra elektronisk innlevert årsregnskap fra 2023

*Det er ikke krav til at årsregnskapet m.v. som sendes til Regnskapsregisteret er undertegnet. Kontrollen på at dette er utført ligger hos revisor/enhetens øverste organ. Sikkerheten ivaretas ved at innsender har rolle/rettighet for innsending av årsregnskapet via Altinn, og ved at det bekreftes at årsregnskapet er fastsatt av kompetent organ.*

Brønnøysundregistrene, 15.05.2025



### Resultatregnskap

Beløp i: NOK	Note	2023	2022
<b>RESULTATREGNSKAP</b>			
<b>Inntekter</b>			
Salgsinntekt		3 485 393	4 613 910
<b>Sum inntekter</b>		<b>3 485 393</b>	<b>4 613 910</b>
<b>Kostnader</b>			
Varekostnad		2 059 114	2 512 701
Lønnskostnad	1	681 596	1 088 549
Avskrivning av driftsmidler og immaterielle eiendeler		58 171	58 171
Annen driftskostnad		378 479	366 194
<b>Sum kostnader</b>		<b>3 177 361</b>	<b>4 025 614</b>
<b>Driftsresultat</b>		<b>308 032</b>	<b>588 295</b>
<b>Finansinntekter og finanskostnader</b>			
Annen renteinntekt		21 395	2 024
Annen finansinntekt		2 340	
<b>Sum finansinntekter</b>		<b>23 735</b>	<b>2 024</b>
Annen rentekostnad		105	107
<b>Sum finanskostnader</b>		<b>105</b>	<b>107</b>
<b>Netto finans</b>		<b>23 630</b>	<b>1 918</b>
<b>Ordinært resultat før skattekostnad</b>		<b>331 662</b>	<b>590 213</b>
Skattekostnad på resultat	2	74 152	130 947
<b>Ordinært resultat etter skattekostnad</b>		<b>257 510</b>	<b>459 266</b>
<b>Årsresultat</b>	3	<b>257 510</b>	<b>459 266</b>
<b>Årsresultat etter minoritetsinteresser</b>		<b>257 510</b>	<b>459 266</b>
<b>Totalresultat</b>		<b>257 510</b>	<b>459 266</b>
<b>Overføringer og disponeringer</b>			
Ordinært utbytte		800 000	100 000



## Resultatregnskap

<b>Beløp i: NOK</b>	<b>Note</b>	<b>2023</b>	<b>2022</b>
Avsatt til annen egenkapital			359 266
Overført fra annen egenkapital		-542 490	
<b>Sum overføringer og disponeringer</b>		<b>257 510</b>	<b>459 266</b>



### Balanse

Beløp i: NOK	Note	2023	2022
<b>BALANSE - EIENDELER</b>			
<b>Anleggsmidler</b>			
<b>Immaterielle eiendeler</b>			
Utsatt skattefordel	2	12 975	8 946
<b>Sum immaterielle eiendeler</b>		<b>12 975</b>	<b>8 946</b>
<b>Varige driftsmidler</b>			
Driftsløsøre, inventar o.a. utstyr		38 784	96 955
<b>Sum varige driftsmidler</b>		<b>38 784</b>	<b>96 955</b>
<b>Sum anleggsmidler</b>		<b>51 759</b>	<b>105 901</b>
<b>Omløpsmidler</b>			
<b>Varer</b>			
<b>Sum varer</b>		<b>210 065</b>	<b>316 500</b>
<b>Fordringer</b>			
Kundefordringer		516 376	1 038 181
Andre kortsiktige fordringer		85 435	94 498
<b>Sum fordringer</b>		<b>601 811</b>	<b>1 132 679</b>
<b>Bankinnskudd, kontanter og lignende</b>			
Bankinnskudd, kontanter o.l.		2 062 426	1 768 834
<b>Sum bankinnskudd, kontanter og lignende</b>		<b>2 062 426</b>	<b>1 768 834</b>
<b>Sum omløpsmidler</b>		<b>2 874 302</b>	<b>3 218 014</b>
<b>SUM EIENDELER</b>		<b>2 926 061</b>	<b>3 323 915</b>
<b>BALANSE - EGENKAPITAL OG GJELD</b>			
<b>Egenkapital</b>			
<b>Innskutt egenkapital</b>			
Aksjekapital		100 000	100 000
Overkurs		4 000	4 000



## Balanse

<b>Beløp i: NOK</b>	<b>Note</b>	<b>2023</b>	<b>2022</b>
<b>Sum innskutt egenkapital</b>		<b>104 000</b>	<b>104 000</b>
<b>Opptjent egenkapital</b>			
Annen egenkapital		1 413 218	1 955 708
<b>Sum opptjent egenkapital</b>		<b>1 413 218</b>	<b>1 955 708</b>
<b>Sum egenkapital</b>	3	<b>1 517 218</b>	<b>2 059 708</b>
<b>Gjeld</b>			
<b>Langsiktig gjeld</b>			
Utsatt skatt	2		
<b>Annen langsiktig gjeld</b>			
<b>Sum langsiktig gjeld</b>		<b>0</b>	<b>0</b>
<b>Kortsiktig gjeld</b>			
Leverandørgjeld		310 504	566 264
Betalbar skatt	2	78 181	140 468
Skyldig offentlige avgifter		84 415	217 524
Utbytte		800 000	100 000
Annen kortsiktig gjeld		135 743	239 951
<b>Sum kortsiktig gjeld</b>		<b>1 408 842</b>	<b>1 264 207</b>
<b>Sum gjeld</b>		<b>1 408 842</b>	<b>1 264 207</b>
<b>SUM EGENKAPITAL OG GJELD</b>		<b>2 926 061</b>	<b>3 323 915</b>



## Brønnøysundregistrene

### ÅRSREGNSKAP FOR REGNSKAPSÅRET 2023 - GENERELL INFORMASJON

Journalnummer: 2024 402713

#### Enheten

Organisasjonsnummer: 991 541 861  
Organisasjonsform: Aksjeselskap  
Foretaksnavn: TP ELEKTRO AS  
Forretningsadresse: Storgata 14  
2870 DOKKA

#### Regnskapsår

Årsregnskapets periode: 01.01.2023 - 31.12.2023

#### Konsern

Morselskap i konsern: Nei

#### Regnskapsregler

Regler for små foretak benyttet: Ja  
Benyttet ved utarbeidelsen av  
årsregnskapet til selskapet: Regnskapslovens alminnelige regler

#### Årsregnskapet fastsatt av kompetent organ

Bekreftet av representant for selskapet: Torfinn Parthaugen  
Dato for fastsettelse av årsregnskapet: 30.04.2024

#### Revisjon

Selskapet har besluttet at årsregnskapet  
ikke skal revideres: Ja  
Årsregnskapet er utarbeidet av ekstern  
autorisert regnskapsfører: Ja  
Ekstern autorisert regnskapsfører har i  
løpet av regnskapsåret bistått ved den  
løpende regnskapsføringen eller utført  
andre tjenester for selskapet enn å  
utarbeide årsregnskapet: Ja

#### Grunnlag for avgivelse

År 2023: Årsregnskap er elektronisk innlevert.  
År 2022: Tall er hentet fra elektronisk innlevert årsregnskap fra 2023.

*Det er ikke krav til at årsregnskapet m.v. som sendes til Regnskapsregisteret er undertegnet. Kontrollen på at dette er utført ligger hos revisor/enhetens øverste organ. Sikkerheten ivaretas ved at innsender har rolle/rettighet for innsending av årsregnskapet via Altinn, og ved at det bekreftes at årsregnskapet er fastsatt av kompetent organ.*

Brønnøysundregistrene, 08.05.2024

---

Brønnøysundregistrene  
Postadresse: Postboks 900, 8910 Brønnøysund  
Telefon: 75 00 75 00  
E-post: firmapost@brreg.no Internett: www.brreg.no  
Organisasjonsnummer: 974 760 673



Organisasjonsnr: 991 541 861  
TP ELEKTRO AS

## RESULTATREGNSKAP

<b>Beløp i: NOK</b>	<b>Note</b>	<b>2023</b>	<b>2022</b>
<b>RESULTATREGNSKAP</b>			
<b>Inntekter</b>			
Salgsinntekt		3 485 393	4 613 910
<b>Sum inntekter</b>		<b>3 485 393</b>	<b>4 613 910</b>
<b>Kostnader</b>			
Varekostnad		2 059 114	2 512 701
Lønnskostnad	1	681 596	1 088 549
Avskrivning av driftsmidler og immaterielle eiendeler		58 171	58 171
Annen driftskostnad		378 479	366 194
<b>Sum kostnader</b>		<b>3 177 361</b>	<b>4 025 614</b>
<b>Driftsresultat</b>		<b>308 032</b>	<b>588 295</b>
<b>Finansinntekter og finanskostnader</b>			
Annen renteinntekt		21 395	2 024
Annen finansinntekt		2 340	
<b>Sum finansinntekter</b>		<b>23 735</b>	<b>2 024</b>
Annen rentekostnad		105	107
<b>Sum finanskostnader</b>		<b>105</b>	<b>107</b>
<b>Netto finans</b>		<b>23 630</b>	<b>1 918</b>
<b>Ordinært resultat før skattekostnad</b>			
Skattekostnad på resultat	2	74 152	130 947
<b>Ordinært resultat etter skattekostnad</b>		<b>257 510</b>	<b>459 266</b>
<b>Årsresultat</b>	3	<b>257 510</b>	<b>459 266</b>
<b>Årsresultat etter minoritetsinteresser</b>		<b>257 510</b>	<b>459 266</b>
<b>Totalresultat</b>		<b>257 510</b>	<b>459 266</b>
<b>Overføringer og disponeringer</b>			
Ordinært utbytte		800 000	100 000
Avsatt til annen egenkapital			359 266
Overført fra annen egenkapital		-542 490	
<b>Sum overføringer og disponeringer</b>		<b>257 510</b>	<b>459 266</b>





Organisasjonsnr: 991 541 861  
TP ELEKTRO AS

## BALANSE

Beløp i: NOK

Note	2023	2022
------	------	------

### BALANSE - EIENDELER

#### Anleggsmidler

##### Immaterielle eiendeler

Utsatt skattefordel	2	12 975	8 946
<b>Sum immaterielle eiendeler</b>		<b>12 975</b>	<b>8 946</b>

##### Varige driftsmidler

Driftsløsøre, inventar o.

a. utstyr

		38 784	96 955
--	--	--------	--------

<b>Sum varige driftsmidler</b>		<b>38 784</b>	<b>96 955</b>
--------------------------------	--	---------------	---------------

<b>Sum anleggsmidler</b>		<b>51 759</b>	<b>105 901</b>
--------------------------	--	---------------	----------------

#### Omløpsmidler

##### Varer

<b>Sum varer</b>		<b>210 065</b>	<b>316 500</b>
------------------	--	----------------	----------------

##### Fordringer

Kundefordringer

		516 376	1 038 181
--	--	---------	-----------

Andre kortsiktige

fordringer		85 435	94 498
------------	--	--------	--------

<b>Sum fordringer</b>		<b>601 811</b>	<b>1 132 679</b>
-----------------------	--	----------------	------------------

##### Bankinnskudd, kontanter

##### og lignende

Bankinnskudd, kontanter o.

l.		2 062 426	1 768 834
----	--	-----------	-----------

<b>Sum bankinnskudd,</b>		<b>2 062 426</b>	<b>1 768 834</b>
--------------------------	--	------------------	------------------

<b>kontanter og lignende</b>		<b>2 062 426</b>	<b>1 768 834</b>
------------------------------	--	------------------	------------------

<b>Sum omløpsmidler</b>		<b>2 874 302</b>	<b>3 218 014</b>
-------------------------	--	------------------	------------------

<b>SUM EIENDELER</b>		<b>2 926 061</b>	<b>3 323 915</b>
----------------------	--	------------------	------------------

### BALANSE - EGENKAPITAL OG GJELD

#### Egenkapital

##### Innskutt egenkapital

Aksjekapital		100 000	100 000
--------------	--	---------	---------

Overkurs		4 000	4 000
----------	--	-------	-------

<b>Sum innskutt egenkapital</b>		<b>104 000</b>	<b>104 000</b>
---------------------------------	--	----------------	----------------

##### Opptjent egenkapital

Annen egenkapital		1 413 218	1 955 708
-------------------	--	-----------	-----------

<b>Sum opptjent egenkapital</b>		<b>1 413 218</b>	<b>1 955 708</b>
---------------------------------	--	------------------	------------------

<b>Sum egenkapital</b>	3	<b>1 517 218</b>	<b>2 059 708</b>
------------------------	---	------------------	------------------



<b>Gjeld</b>		
<b>Langsiktig gjeld</b>		
Utsatt skatt	2	
<b>Annen langsiktig gjeld</b>		
<b>Sum langsiktig gjeld</b>	<b>0</b>	<b>0</b>
<b>Kortsiktig gjeld</b>		
Leverandørgjeld	310 504	566 264
Betalbar skatt	2 78 181	140 468
Skyldig offentlige avgifter	84 415	217 524
Utbytte	800 000	100 000
Annen kortsiktig gjeld	135 743	239 951
<b>Sum kortsiktig gjeld</b>	<b>1 408 842</b>	<b>1 264 207</b>
<b>Sum gjeld</b>	<b>1 408 842</b>	<b>1 264 207</b>
<b>SUM EGENKAPITAL OG GJELD</b>	<b>2 926 061</b>	<b>3 323 915</b>



Organisasjonsnr: 991 541 861  
TP ELEKTRO AS

NOTEOPPLYSNINGER - SELSKAP - alle poster oppgitt i hele tall

## Note

Antall årsverk i regnskapsåret  
1.00

Sum Beløp

Balanseført verdi 31.12. Varige driftsmidler Immaterielle eiend.

## Konsernregnskap

Morselskapet sitt navn

Forretningskontor for morselskapet

## Begrunnelse for at datterselskap er utelatt fra konsolideringen

Samlet beløp - tilknyttet selskap Årets Fjorårets

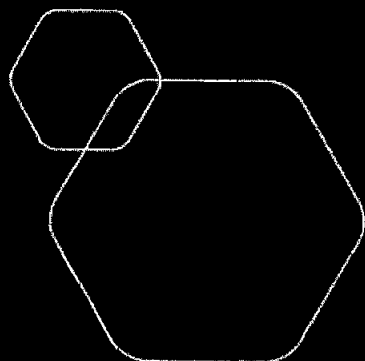
Samlet beløp - foretak i samme konsern Årets Fjorårets

Samlet beløp - foretak i samme konsern Årets Fjorårets

Samlet beløp - felles kontrollert virksomhet Årets Fjorårets

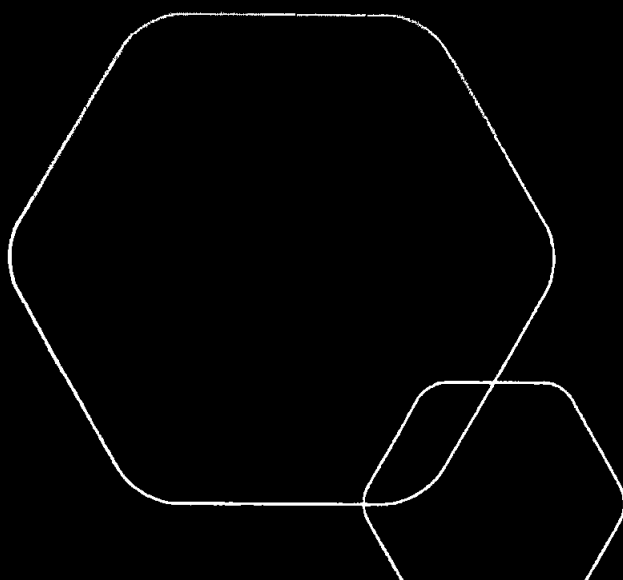
Pantstillelse Beløp

Beholdning av egne aksjer Antall Pålydende Andel av aksjek.



**Årsregnskap 2023**  
**Tp Elektro AS**

Resultatregnskap  
Balanse  
Noter til regnskapet



Org.nr.: 991 541 861



## RESULTATREGNSKAP

TP ELEKTRO AS

DRIFTSINNEKTER OG DRIFTSKOSTNADER	Note	2023	2022
Salgsinntekt		3 485 393	4 613 910
<b>Sum driftsinntekter</b>		<b>3 485 393</b>	<b>4 613 910</b>
Varekostnad		2 059 114	2 512 701
Lønnskostnad	1	681 596	1 088 549
Avskrivning av driftsmidler og immaterielle eiendeler		58 171	58 171
Annen driftskostnad		378 479	366 194
<b>Sum driftskostnader</b>		<b>3 177 361</b>	<b>4 025 614</b>
<b>Driftsresultat</b>		<b>308 032</b>	<b>588 295</b>
<b>FINANSINNEKTER OG FINANSKOSTNADER</b>			
Annen renteinntekt		21 395	2 024
Annen finansinntekt		2 340	0
Annen rentekostnad		105	107
<b>Resultat av finansposter</b>		<b>23 630</b>	<b>1 918</b>
Resultat før skattekostnad		331 662	590 213
Skattekostnad på resultat	2	74 152	130 947
<b>Årsresultat</b>	<b>3</b>	<b>257 510</b>	<b>459 266</b>
<b>OVERFØRINGER</b>			
Avsatt til utbytte		800 000	100 000
Avsatt til annen egenkapital		0	359 266
Overført fra annen egenkapital		542 490	0
<b>Sum overføringer</b>		<b>257 510</b>	<b>459 266</b>



### BALANSE

#### TP ELEKTRO AS

EIENDELER	Note	2023	2022
<b>ANLEGGSMIDLER</b>			
<b>IMMATERIELLE EIENDELER</b>			
Utsatt skattefordel	2	12 975	8 946
<b>Sum immaterielle eiendeler</b>		<b>12 975</b>	<b>8 946</b>
<b>VARIGE DRIFTSMIDLER</b>			
Driftsløsøre, inventar o.a. utstyr		38 784	96 955
<b>Sum varige driftsmidler</b>		<b>38 784</b>	<b>96 955</b>
<b>FINANSIELLE ANLEGGSMIDLER</b>			
<b>Sum anleggsmidler</b>		<b>51 759</b>	<b>105 901</b>
<b>OMLØPSMIDLER</b>			
Lager av varer og annen beholdning		210 065	316 500
<b>FORDRINGER</b>			
Kundefordringer		516 376	1 038 181
Andre kortsiktige fordringer		85 435	94 498
<b>Sum fordringer</b>		<b>601 811</b>	<b>1 132 679</b>
<b>INVESTERINGER</b>			
Bankinnskudd, kontanter o.l.		2 062 426	1 768 834
<b>Sum omløpsmidler</b>		<b>2 874 302</b>	<b>3 218 014</b>
<b>Sum eiendeler</b>		<b>2 926 061</b>	<b>3 323 915</b>




**BALANSE**

**TP ELEKTRO AS**

EGENKAPITAL OG GJELD	Note	2023	2022
<b>EGENKAPITAL</b>			
<b>INNSKUTT EGENKAPITAL</b>			
Aksjekapital		100 000	100 000
Overkurs		4 000	4 000
<b>Sum innskutt egenkapital</b>		<b>104 000</b>	<b>104 000</b>
<b>OPPTJENT EGENKAPITAL</b>			
Annen egenkapital		1 413 218	1 955 708
<b>Sum opptjent egenkapital</b>		<b>1 413 218</b>	<b>1 955 708</b>
<b>Sum egenkapital</b>	<b>3</b>	<b>1 517 218</b>	<b>2 059 708</b>
<b>GJELD</b>			
<b>AVSETNING FOR FORPLIKTELSER</b>			
<b>ANNEN LANGSIKTIG GJELD</b>			
<b>KORTSIKTIG GJELD</b>			
Leverandørgjeld		310 504	566 264
Betalbar skatt	2	78 181	140 468
Skyldig offentlige avgifter		84 415	217 524
Utbytte		800 000	100 000
Annen kortsiktig gjeld		135 743	239 951
<b>Sum kortsiktig gjeld</b>		<b>1 408 842</b>	<b>1 264 207</b>
<b>Sum gjeld</b>		<b>1 408 842</b>	<b>1 264 207</b>
<b>Sum egenkapital og gjeld</b>		<b>2 926 061</b>	<b>3 323 915</b>

Dokka, 16.04.2024  
Styret i Tp Elektro AS

  
Torfinn Parthaugen  
styreleder/daglig leder



## Regnskapsprinsipper

Årsregnskapet er satt opp i samsvar med regnskapsloven og NRS 8 - God regnskapsskikk for små foretak.

## DRIFTSINTEKTER

Inntektsføring ved salg av varer skjer på leveringstidspunktet. Tjenester inntektsføres etter hvert som de leveres.

## SKATT

Skattekostnaden i resultatregnskapet omfatter både periodens betalbare skatt og endring i utsatt skatt. Utsatt skatt er beregnet med 22 % på grunnlag av de midlertidige forskjeller som eksisterer mellom regnskapsmessige og skattemessige verdier.

## KLASSIFISERING OG VURDERING AV ANLEGGSMIDLER

Anleggsmidler omfatter eiendeler bestemt til varig eie og bruk. Anleggsmidler er vurdert til anskaffelseskost. Varige driftsmidler balanseføres og avskrives over driftsmidlets økonomiske levetid.

## KLASSIFISERING OG VURDERING AV OMLØPSMIDLER

Omløpsmidler og kortsiktig gjeld omfatter normalt poster som forfaller til betaling innen ett år etter balansedagen, samt poster som knytter seg til varekretsløpet. Omløpsmidler vurderes til laveste verdi av anskaffelseskost og virkelig verdi.

## VARER

Varer er vurdert til det laveste av anskaffelseskost og netto salgsverdi.

## FORDRINGER

Kundefordringer og andre fordringer oppføres til pålydende etter fradrag for avsetning til forventet tap. Avsetning til tap gjøres på grunnlag av en individuell vurdering av de enkelte fordringene.

## Note 1 Antall årsverk

Selskapet har i 2023 sysselsatt ca 1 årsverk.

## Note 2 Skatt

<b>Årets skattekostnad</b>	<b>2023</b>	<b>2022</b>
Resultatført skatt på ordinært resultat:		
Betalbar skatt	78 181	140 468
Endring i utsatt skattefordel	-4 029	-9 521
<b>Skattekostnad ordinært resultat</b>	<b>74 152</b>	<b>130 947</b>
Skattepliktig inntekt:		
Resultat før skatt	331 662	590 213
Permanente forskjeller	5 395	5 000
Endring i midlertidige forskjeller	18 309	43 280
<b>Skattepliktig inntekt</b>	<b>355 367</b>	<b>638 493</b>
Betalbar skatt i balansen:		
Betalbar skatt på årets resultat	78 181	140 468
<b>Sum betalbar skatt i balansen</b>	<b>78 181</b>	<b>140 468</b>



Skatteeffekten av midlertidige forskjeller som har gitt opphav til utsatt skatt og utsatte skattefordeler, spesifisert på typer av midlertidige forskjeller

	2023	2022	Endring
Varige driftsmidler	-39 165	-18 376	20 789
Fordringer	-19 810	-22 290	-2 480
<b>Sum</b>	<b>-58 975</b>	<b>-40 666</b>	<b>18 309</b>
<b>Grunnlag for utsatt skattefordel</b>	<b>-58 975</b>	<b>-40 666</b>	<b>18 309</b>
<b>Utsatt skattefordel (22 %)</b>	<b>-12 975</b>	<b>-8 947</b>	<b>4 028</b>

### Note 3 Egenkapital

	Aksjekapital	Overkurs	Annen Innskutt egenkapital	Annen egenkapital	Sum egenkapital
Pr. 31.12.2022	100 000	4 000	0	1 955 708	2 059 708
Årets resultat				257 510	257 510
Utbytte				-800 000	-800 000
<b>Pr 31.12.2023</b>	<b>100 000</b>	<b>4 000</b>	<b>0</b>	<b>1 413 218</b>	<b>1 517 218</b>