



ÅRSREGNSKAPET FOR REGNSKAPSÅRET 2024 - GENERELL INFORMASJON

Enheten

Organisasjonsnummer: 979 837 062
Organisasjonsform: Aksjeselskap
Foretaksnavn: SCAN CHEMICALS AS
Forretningsadresse: Munkedamsveien 45F
0250 OSLO

Regnskapsår

Årsregnskapets periode: 01.01.2024 - 31.12.2024

Konsern

Morselskap i konsern: Nei

Regnskapsregler

Regler for små foretak benyttet: Ja
Benyttet ved utarbeidelsen av årsregnskapet til selskapet: Regnskapslovens alminnelige regler

Årsregnskapet fastsatt av kompetent organ

Bekreftet av representant for selskapet: MARIUS JØRGENSEN
Dato for fastsettelse av årsregnskapet: 23.06.2025

Grunnlag for avgivelse

År 2024: Årsregnskapet er elektronisk innlevert
År 2023: Tall er hentet fra elektronisk innlevert årsregnskap fra 2024

Det er ikke krav til at årsregnskapet m.v. som sendes til Regnskapsregisteret er undertegnet. Kontrollen på at dette er utført ligger hos revisor/enhetens øverste organ. Sikkerheten ivaretas ved at innsender har rolle/rettighet for innsending av årsregnskapet via Altinn, og ved at det bekreftes at årsregnskapet er fastsatt av kompetent organ.

Brønnøysundregistrene, 29.06.2025



Resultatregnskap

Beløp i: NOK	Note	2024	2023
RESULTATREGNSKAP			
Inntekter			
Annen driftsinntekt	1, 2	-27 005 675	18 409 205
Sum inntekter		-27 005 675	18 409 205
Kostnader			
Lønnskostnad	3	5 000	-10 167
Avskrivning av driftsmidler og immaterielle eiendeler	4	4 207	35 667
Annen driftskostnad		3 418 717	2 238 243
Sum kostnader		3 427 924	2 263 744
Driftsresultat		-30 433 599	16 145 461
Finansinntekter og finanskostnader			
Inntekt på investering i annet foretak i samme konsern		12 936	
Annen finansinntekt		18 511 674	376 250
Sum finansinntekter		18 524 610	376 250
Verdireduksjon markedsbaserte omløpsmidler		4 550 331	
Nedskrivning av andre finansielle anleggsmidler			-856 500
Annen rentekostnad		487 144	614 940
Annen finanskostnad		668 322	355 982
Sum finanskostnader		5 705 797	114 423
Netto finans		12 818 813	261 828
Resultat før skattekostnad		-17 614 786	16 407 289
Skattekostnad på resultat	5	-142 047	-625 475
Årsresultat	6	-17 472 739	17 032 764
Årsresultat etter minoritetsinteresser		-17 472 739	17 032 764
Totalresultat		-17 472 739	17 032 764
Overføringer og disponeringer			



Resultatregnskap

Beløp i: NOK	Note	2024	2023
Avsatt til annen egenkapital		-17 472 739	17 032 764
Sum overføringer og disponeringer		-17 472 739	17 032 764



Balanse

Beløp i: NOK	Note	2024	2023
BALANSE - EIENDELER			
Anleggsmidler			
Immaterielle eiendeler			
Utsatt skattefordel	5	5 288 034	5 145 987
Sum immaterielle eiendeler		5 288 034	5 145 987
Varige driftsmidler			
Tomter, bygninger o.a. fast eiendom	4		
Maskiner og anlegg	4		
Skip og flytende installasjoner	4		
Driftsløsøre, inventar o.a. utstyr	4	173 193	177 400
Sum varige driftsmidler	4	173 193	177 400
Finansielle anleggsmidler			
Investeringer i aksjer og andeler		2 543 391	2 615 483
Andre langsiktige fordringer		3 123 819	3 277 059
Sum finansielle anleggsmidler		5 667 210	5 892 541
Sum anleggsmidler		11 128 437	11 215 928
Omløpsmidler			
Varer			
Fordringer			
Andre kortsiktige fordringer		908 372	
Sum fordringer		908 372	
Investeringer			
Markedsbaserte aksjer	2	66 447 370	97 327 232
Markedsbaserte obligasjoner	2		
Andre markedsbaserte finansielle instrumenter	2		
Sum investeringer		66 447 370	97 327 232
Bankinnskudd, kontanter og lignende			
Bankinnskudd, kontanter o.l.		1 011 767	8 828 377
Sum bankinnskudd, kontanter og lignende		1 011 767	8 828 377



Balanse

Beløp i: NOK	Note	2024	2023
Sum omløpsmidler		68 367 509	106 155 609
SUM EIENDELER		79 495 945	117 371 538
BALANSE - EGENKAPITAL OG GJELD			
Egenkapital			
Innskutt egenkapital			
Aksjekapital	7	226 900	226 900
Beholdning av egne aksjer	7		
Sum innskutt egenkapital		226 900	226 900
Opptjent egenkapital			
Annen egenkapital		72 627 838	90 100 577
Sum opptjent egenkapital		72 627 838	90 100 577
Sum egenkapital	6	72 854 738	90 327 477
Gjeld			
Langsiktig gjeld			
Utsatt skatt	5		
Annen langsiktig gjeld			
Gjeld til kredittinstitusjoner		5 614 202	17 501 751
Sum annen langsiktig gjeld		5 614 202	17 501 751
Sum langsiktig gjeld		5 614 202	17 501 751
Kortsiktig gjeld			
Leverandørgjeld		-51 269	9 350
Betalbar skatt	5		
Annen kortsiktig gjeld		1 078 274	9 532 959
Sum kortsiktig gjeld		1 027 005	9 542 309
Sum gjeld		6 641 207	27 044 061
SUM EGENKAPITAL OG GJELD		79 495 945	117 371 538



Balanse

Beløp i: NOK	Note	2024	2023
---------------------	-------------	-------------	-------------



Brønnøysundregistrene

ÅRSREGNSKAP FOR REGNSKAPSÅRET 2024 - GENERELL INFORMASJON

Journalnummer: 2025 579216

Enheten

Organisasjonsnummer: 979 837 062
Organisasjonsform: Aksjeselskap
Foretaksnavn: SCAN CHEMICALS AS
Forretningsadresse: Munkedamsveien 45F
0250 OSLO

Regnskapsår

Årsregnskapets periode: 01.01.2024 - 31.12.2024

Konsern

Morselskap i konsern: Nei

Regnskapsregler

Regler for små foretak benyttet: Ja
Benyttet ved utarbeidelsen av
årsregnskapet til selskapet: Regnskapslovens alminnelige regler

Årsregnskapet fastsatt av kompetent organ

Bekreftet av representant for selskapet: MARIUS JØRGENSEN
Dato for fastsettelse av årsregnskapet: 23.06.2025

Revisjon

Årsregnskapet er utarbeidet av ekstern
autorisert regnskapsfører: Ja
Ekstern autorisert regnskapsfører har i
løpet av regnskapsåret bistått ved den
løpende regnskapsføringen eller utført
andre tjenester for selskapet enn å
utarbeide årsregnskapet: Ja

Grunnlag for avgivelse

År 2024: Årsregnskap er elektronisk innlevert.
År 2023: Tall er hentet fra elektronisk innlevert årsregnskap fra 2024.

Det er ikke krav til at årsregnskapet m.v. som sendes til Regnskapsregisteret er undertegnet. Kontrollen på at dette er utført ligger hos revisor/enhetens øverste organ. Sikkerheten ivaretas ved at innsender har rolle/rettighet for innsending av årsregnskapet via Altinn, og ved at det bekreftes at årsregnskapet er fastsatt av kompetent organ.

Brønnøysundregistrene, 28.06.2025



Organisasjonsnr: 979 837 062
SCAN CHEMICALS AS

RESULTATREGNSKAP

Beløp i: NOK	Note	2024	2023
RESULTATREGNSKAP			
Inntekter			
Annen driftsinntekt	1, 2	-27 005 675	18 409 205
Sum inntekter		-27 005 675	18 409 205
Kostnader			
Lønnskostnad	3	5 000	-10 167
Avskrivning av driftsmidler og immaterielle eiendeler	4	4 207	35 667
Annen driftskostnad		3 418 717	2 238 243
Sum kostnader		3 427 924	2 263 744
Driftsresultat		-30 433 599	16 145 461
Finansinntekter og finanskostnader			
Inntekt på investering i annet foretak i samme konsern		12 936	
Annen finansinntekt		18 511 674	376 250
Sum finansinntekter		18 524 610	376 250
Verdireduksjon markedsbaserte omløpsmidler		4 550 331	
Nedskrivning av andre finansielle anleggsmidler			-856 500
Annen rentekostnad		487 144	614 940
Annen finanskostnad		668 322	355 982
Sum finanskostnader		5 705 797	114 423
Netto finans		12 818 813	261 828
Resultat før skattekostnad		-17 614 786	16 407 289
Skattekostnad på resultat	5	-142 047	-625 475
Årsresultat	6	-17 472 739	17 032 764
Årsresultat etter minoritetsinteresser		-17 472 739	17 032 764
Totalresultat		-17 472 739	17 032 764
Overføringer og disponeringer			
Avsatt til annen egenkapital		-17 472 739	17 032 764
Sum overføringer og disponeringer		-17 472 739	17 032 764





Organisasjonsnr: 979 837 062
SCAN CHEMICALS AS

BALANSE

Beløp i: NOK	Note	2024	2023
BALANSE - EIENDELER			
Anleggsmidler			
Immaterielle eiendeler			
Utsatt skattefordel	5	5 288 034	5 145 987
Sum immaterielle eiendeler		5 288 034	5 145 987
Varige driftsmidler			
Tomter, bygninger o.a. fast eiendom	4		
Maskiner og anlegg	4		
Skip og flytende installasjoner	4		
Driftsløsøre, inventar o. a. utstyr	4	173 193	177 400
Sum varige driftsmidler	4	173 193	177 400
Finansielle anleggsmidler			
Investeringer i aksjer og andeler		2 543 391	2 615 483
Andre langsiktige fordringer		3 123 819	3 277 059
Sum finansielle anleggsmidler		5 667 210	5 892 541
Sum anleggsmidler		11 128 437	11 215 928
Omløpsmidler			
Varer			
Fordringer			
Andre kortsiktige fordringer		908 372	
Sum fordringer		908 372	
Investeringer			
Markedsbaserte aksjer	2	66 447 370	97 327 232
Markedsbaserte obligasjoner	2		
Andre markedsbaserte finansielle instrumenter	2		
Sum investeringer		66 447 370	97 327 232
Bankinnskudd, kontanter og lignende			
Bankinnskudd, kontanter o. l.		1 011 767	8 828 377
Sum bankinnskudd, kontanter og lignende		1 011 767	8 828 377
Sum omløpsmidler		68 367 509	106 155 609



SUM EIENDELER		79 495 945	117 371 538
BALANSE - EGENKAPITAL OG GJELD			
Egenkapital			
Innskutt egenkapital			
Aksjekapital	7	226 900	226 900
Beholdning av egne aksjer	7		
Sum innskutt egenkapital		226 900	226 900
Opptjent egenkapital			
Annen egenkapital		72 627 838	90 100 577
Sum opptjent egenkapital		72 627 838	90 100 577
Sum egenkapital	6	72 854 738	90 327 477
Gjeld			
Langsiktig gjeld			
Utsatt skatt	5		
Annen langsiktig gjeld			
Gjeld til kredittinstitusjoner		5 614 202	17 501 751
Sum annen langsiktig gjeld		5 614 202	17 501 751
Sum langsiktig gjeld		5 614 202	17 501 751
Kortsiktig gjeld			
Leverandørgjeld		-51 269	9 350
Betalbar skatt	5		
Annen kortsiktig gjeld		1 078 274	9 532 959
Sum kortsiktig gjeld		1 027 005	9 542 309
Sum gjeld		6 641 207	27 044 061
SUM EGENKAPITAL OG GJELD		79 495 945	117 371 538



Organisasjonsnr: 979 837 062
SCAN CHEMICALS AS

NOTEOPPLYSNINGER - SELSKAP - alle poster oppgitt i hele tall

Note

Antall årsverk i regnskapsåret
0.00

<u>Sum</u>	<u>Beløp</u>
------------	--------------

<u>Balanseført verdi 31.12.</u>	<u>Varige driftsmidler</u>	<u>Immaterielle eiend.</u>
---------------------------------	----------------------------	----------------------------

Konsernregnskap

Morselskapet sitt navn

Forretningskontor for morselskapet

Begrunnelse for at datterselskap er utelatt fra konsolideringen

<u>Samlet beløp - tilknyttet selskap</u>	<u>Årets</u>	<u>Fjorårets</u>
--	--------------	------------------

<u>Samlet beløp - foretak i samme konsern</u>	<u>Årets</u>	<u>Fjorårets</u>
---	--------------	------------------

<u>Samlet beløp - foretak i samme konsern</u>	<u>Årets</u>	<u>Fjorårets</u>
---	--------------	------------------

<u>Samlet beløp - felles kontrollert virksomhet</u>	<u>Årets</u>	<u>Fjorårets</u>
---	--------------	------------------

<u>Pantstillelse</u>	<u>Beløp</u>
----------------------	--------------

<u>Beholdning av egne aksjer</u>	<u>Antall</u>	<u>Pålydende</u>	<u>Andel av aksjek.</u>
----------------------------------	---------------	------------------	-------------------------



revisjon & rådgivning



Til generalforsamlingen i SCAN CHEMICALS AS

Uavhengig revisors beretning for 2024

Konklusjon

Vi har revidert SCAN CHEMICALS AS sitt årsregnskap som viser et underskudd på kr 17 472 739. Årsregnskapet består av balanse per 31. desember 2024, resultatregnskap for regnskapsåret avsluttet per denne datoen og noter til årsregnskapet, herunder et sammendrag av viktige regnskapsprinsipper.

Etter vår mening

- oppfyller årsregnskapet gjeldende lovkrav, og
- gir årsregnskapet et rettviseende bilde av selskapets finansielle stilling per 31. desember 2024 og av dets resultat for regnskapsåret avsluttet per denne datoen i samsvar med regnskapslovens regler og god regnskapsskikk i Norge.

Grunnlag for konklusjonen

Vi har gjennomført revisjonen i samsvar med de internasjonale revisjonsstandardene International Standards on Auditing (ISA-ene). Våre oppgaver og plikter i henhold til disse standardene er beskrevet nedenfor under Revisors oppgaver og plikter ved revisjonen av årsregnskapet. Vi er uavhengige av selskapet slik det kreves i lov, forskrift og International Code of Ethics for Professional Accountants (inkludert internasjonale uavhengighetsstandarder) utstedt av the International Ethics Standards Board for Accountants (IESBA-reglene), og vi har overholdt våre øvrige etiske forpliktelser i samsvar med disse kravene. Innhentet revisjonsbevis er etter vår vurdering tilstrekkelig og hensiktsmessig som grunnlag for vår konklusjon.

Ledelsens ansvar for årsregnskapet

Ledelsen (styret og daglig leder) er ansvarlig for å utarbeide årsregnskapet og for at det gir et rettviseende bilde i samsvar med regnskapslovens regler og god regnskapsskikk i Norge. Ledelsen er også ansvarlig for slik intern kontroll som den finner nødvendig for å kunne utarbeide et årsregnskap som ikke inneholder vesentlig feilinformasjon, verken som følge av misligheter eller utilsiktede feil.

Ved utarbeidelsen av årsregnskapet må ledelsen ta standpunkt til selskapets evne til fortsatt drift og opplyse om forhold av betydning for fortsatt drift. Forutsetningen om fortsatt drift skal legges til grunn for årsregnskapet så lenge det ikke er sannsynlig at virksomheten vil bli avvirket.

Revisors oppgaver og plikter ved revisjonen av årsregnskapet

Vårt mål er å oppnå betryggende sikkerhet for at årsregnskapet som helhet ikke inneholder vesentlig feilinformasjon, verken som følge av misligheter eller utilsiktede feil, og å avgi en revisjonsberetning som inneholder vår konklusjon. Betryggende sikkerhet er en høy grad av sikkerhet, men ingen garanti for at en revisjon utført i samsvar med ISA-ene, alltid vil avdekke vesentlig feilinformasjon som eksisterer. Feilinformasjon kan oppstå som følge av misligheter eller utilsiktede feil. Feilinformasjon blir vurdert som vesentlig dersom den enkeltvis eller samlet med rimelighet kan forventes å påvirke økonomiske beslutninger som brukerne foretar basert på årsregnskapet for SCAN CHEMICALS AS.

Side 1 av 2

HLO revisjon & rådgivning AS

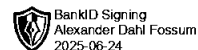
Kirkegata 10 | NO-3211 Sandefjord | Telefon: +47 33 42 68 00

Bank: 6272.05.00561 | Foretaksregisteret: NO 989 027 654 MVA | hlo@hlo.no | www.hlo.no

Medlem av Den norske Revisorforening



revisjon & rådgivning



For videre beskrivelse av revisors oppgaver og plikter vises det til:
<https://revisorforeningen.no/revisjonsberetninger>

Sandefjord, 23.06.2025

HLO revisjon & rådgivning AS

Alexander Dahl Fossum
statsautorisert revisor
(elektronisk signert)



 BankID Signing
Harald Sigurdsson Astrup
2025-06-23

 BankID Signing
MARIUS JØRGENSEN
2025-06-23

 BankID Signing
Arl Resen
2025-06-23

Årsregnskap 2024

Scan Chemicals AS

Resultatregnskap
Balanse
Note
Revisjonsberetning

Org.nr.: 979 837 062



RESULTATREGNSKAP

SCAN CHEMICALS AS

DRIFTSINNEKTER OG DRIFTSKOSTNADER	Note	2024	2023
Annen driftsinntekt	1, 2	-27 005 675	18 409 205
Sum driftsinntekter		-27 005 675	18 409 205
Lønnskostnad	3	5 000	-10 167
Avskrivning av driftsmidler og immaterielle eiendeler	4	4 207	35 667
Annen driftskostnad		3 418 717	2 238 243
Sum driftskostnader		3 427 924	2 263 744
Driftsresultat		-30 433 599	16 145 461
FINANSINNEKTER OG FINANSKOSTNADER			
Inntekt på investering i annet foretak i samme konsern		12 936	0
Annen finansinntekt		18 511 674	376 250
Verdireduksjon markedsbaserte omløpsmidler		4 550 331	0
Nedskrivning av andre finansielle anleggsmidler		0	-856 500
Annen rentekostnad		487 144	614 940
Annen finanskostnad		668 322	355 982
Resultat av finansposter		12 818 813	261 828
Resultat før skattekostnad		-17 614 786	16 407 289
Skattekostnad på resultat	5	-142 047	-625 475
Årsresultat	6	-17 472 739	17 032 764
OVERFØRINGER			
Avsatt til annen egenkapital		-17 472 739	17 032 764
Sum overføringer		-17 472 739	17 032 764



BankID Signing
Harald Sigurdsson Astrup
2025-06-23
BankID Signing
MARIUS JØRGENSEN
2025-06-23
BankID Signing
Arl Resen
2025-06-23

BALANSE			
SCAN CHEMICALS AS			
EIENDELER	Note	2024	2023
ANLEGGSMIDLER			
IMMATERIELLE EIENDELER			
Utsatt skattefordel	5	5 288 034	5 145 987
Sum immaterielle eiendeler		5 288 034	5 145 987
VARIGE DRIFTSMIDLER			
Driftsløsøre, inventar o.a. utstyr	4	173 193	177 400
Sum varige driftsmidler	4	173 193	177 400
FINANSIELLE ANLEGGSMIDLER			
Investeringer i aksjer og andeler		2 543 391	2 615 483
Andre langsiktige fordringer		3 123 819	3 277 059
Sum finansielle anleggsmidler		5 667 210	5 892 541
Sum anleggsmidler		11 128 437	11 215 928
OMLØPSMIDLER			
FORDRINGER			
Andre kortsiktige fordringer		908 372	0
Sum fordringer		908 372	0
INVESTERINGER			
Markedsbaserte aksjer	2	66 447 370	97 327 232
Sum investeringer		66 447 370	97 327 232
Bankinnskudd, kontanter o.l.		1 011 767	8 828 377
Sum omløpsmidler		68 367 509	106 155 609
Sum eiendeler		79 495 945	117 371 538



 BankID Signing
Harald Sigurdsson Astrup
2025-06-23

 BankID Signing
MARIUS JØRGENSEN
2025-06-23

 BankID Signing
Aril Resen
2025-06-23

BALANSE			
SCAN CHEMICALS AS			
	Note	2024	2023
EGENKAPITAL OG GJELD			
EGENKAPITAL			
INNSKUTT EGENKAPITAL			
Aksjekapital	7	226 900	226 900
Sum innskutt egenkapital		226 900	226 900
OPPTJENT EGENKAPITAL			
Annen egenkapital		72 627 838	90 100 577
Sum opptjent egenkapital		72 627 838	90 100 577
Sum egenkapital	6	72 854 738	90 327 477
GJELD			
AVSETNING FOR FORPLIKTELSER			
ANNEN LANGSIKTIG GJELD			
Gjeld til kredittinstitusjoner		5 614 202	17 501 751
Sum annen langsiktig gjeld		5 614 202	17 501 751
KORTSIKTIG GJELD			
Leverandørgjeld		-51 269	9 350
Annen kortsiktig gjeld		1 078 274	9 532 959
Sum kortsiktig gjeld		1 027 005	9 542 309
Sum gjeld		6 641 207	27 044 061
Sum egenkapital og gjeld		79 495 945	117 371 538

23.06.2025
Styret i Scan Chemicals AS

Harald Sigurdsson Astrup
styreleder

MARIUS JØRGENSEN
styremedlem/daglig leder

Aril Resen
styremedlem



Regnskapsprinsipper

Årsregnskapet er satt opp i samsvar med regnskapsloven og NRS 8 - God regnskapsskikk fo



DRIFTSINNTEKTER

Selskapet er et investeringsselskap og resultater, inkludert transaksjonskostnader, fra salg av finansielle instrumenter er inntektsført som driftsinntekter. Inntektsføring ved realisasjon av finansielle instrumenter skjer på realisasjonstidspunktet. Renter og valutaeffekter resultatføres som finansposter .

SKATT

Skattekostnaden i resultatregnskapet omfatter både periodens betalbare skatt og endring i utsatt skatt. Utsatt skatt er beregnet med 22 % på grunnlag av de midlertidige forskjeller som eksisterer mellom regnskapsmessige og skattemessige verdier, samt ligningsmessig underskudd til fremføring ved utgangen av regnskapsåret. Skatteøkende og skattereduserende midlertidige forskjeller som reverserer eller kan reverseres i samme periode er utlignet og nettoført.

KLASSIFISERING OG VURDERING AV ANLEGGSMIDLER

Anleggsmidler omfatter eiendeler bestemt til varig eie og bruk. Anleggsmidler er vurdert til anskaffelseskost. Varige driftsmidler balanseføres og avskrives over driftsmidlets økonomiske levetid. . Varige driftsmidler nedskrives til gjenvinnbart beløp ved verdifall som forventes ikke å være forbigående. Gjenvinnbart beløp er det høyeste av netto salgsverdi og verdi i bruk. Verdi i bruk er nåverdi av fremtidige kontantstrømmer knyttet til eiendelen. Nedskrivningen reverseres når grunnlaget for nedskrivningen ikke lenger er til stede.

KLASSIFISERING OG VURDERING AV OMLØPSMIDLER

Omløpsmidler og kortsiktig gjeld omfatter normalt poster som forfaller til betaling innen ett år etter balansedagen, samt poster som knytter seg til varekretsløpet. Omløpsmidler vurderes til laveste verdi av anskaffelseskost og virkelig verdi.

TILKNYTTETE SELSKAPER

Tilknyttede selskaper vurderes etter kostmetoden i selskapsregnskapet. Investeringen er vurdert til anskaffelseskost for aksjene med mindre nedskrivning har vært nødvendig. Det er foretatt nedskrivning til virkelig verdi når verdifall skyldes årsaker som ikke kan forventes å være forbigående og det må anses nødvendig etter god regnskapsskikk. Nedskrivninger er reversert når grunnlaget for nedskrivning ikke lenger er til stede.

FORDRINGER

Kundefordringer og andre fordringer oppføres til pålydende etter fradrag for avsetning til forventet tap. Avsetning til tap gjøres på grunnlag av en individuell vurdering av de enkelte fordringene.

FINANSIELLE EIENDELER

Finansielt motiverte investeringer i aksjer, andeler og andre finansielle eiendeler er klassifisert som omløpsmidler. De av omløpsmidlene som omsettes på en autorisert markedsplass verdsettes til sist observerte omsetningsverdi. Omløpsmidler som ikke omsettes på en autorisert markedsplass vurderes individuelt til laveste verdi av kostpris og virkelig verdi. Endringer i markedsverdien regnskapsføres som "Regnskapsført verdiendringer aksjer og verdipapirer".

BRUK AV ESTIMATER

Ledelsen har brukt estimater og forutsetninger som har påvirket resultatregnskap og verdsettelsen av eiendeler og gjeld, samt usikre eiendeler og forpliktelser på balansedagen under utarbeidelsen av årsregnskapet i henhold til god regnskapsskikk.



Note 1 Resultat verdipapirer

	2024	
Tap ved salg av aksjer og verdipapirer	-58 883 828	-12 515 160
Regnskapsført verdiendringer av aksjer og verdipapirer	27 268 183	31 074 355
Sum	-31 615 646	18 559 195

BankID Signing
Harald Sigurdsson Astrup
2025-06-23

BankID Signing
MARIUS JØRGENSEN
2025-06-23

BankID Signing
Arl Resen
2025-06-23

Note 2 Markedsbaserte verdipapirer

	Anskaffelses- kost	Markeds- verdi	Balanseført verdi	Resultatført verdiendring
Markedsbaserte aksjer				
Next Biometrics Group	927 514	791 200	791 200	-136 314
Andeler i fondsinans	3 000 000	3 020 550	3 020 550	20 550
Ensurge Micropower ASA	1 533 334	1 261 634	1 261 634	-271 700
Sum markedsbaserte aksjer	5 460 848	5 073 384	5 073 384	-387 464

Øvrige kortsiktige aksjer og verdipapirer vurderes til laveste verdi av anskaffelseskost og virkelig verdi. Netto urealisert tap kostnadsføres når virkelig verdi er lavere enn anskaffelseskost.

Note 3 Lønnskostnader og antall årsverk

LØNNSKOSTNADER

	2024	2023
Lønninger	0	59 286
Arbeidsgiveravgift	0	8 359
Pensjonskostnader	0	2 964
Andre ytelser	5 000	-80 776
Sum	5 000	-10 167

Selskapet har i 2024 sysselsatt ingen årsverk.

Selskapet er ikke pliktig til å ha tjenestepensjonsordning etter lov om obligatorisk tjenestepensjon.

Note 4 Anleggsmidler

	Transportmid- ler	Driftsløsøre, inventar, verktøy mm.	Kunst	Sum
Anskaffelseskost pr. 01.01.24		63 162	173 193	236 355
= Anskaffelseskost 31.12.24		63 162	173 193	236 355
Akkumulerte avskrivninger 31.12.24		63 162		63 162
= Bokført verdi 31.12.24		0	173 193	173 193
Årets ordinære avskrivninger		4 207		4 207



Økonomisk levetid

5 år

5 år



Note 5 Skatt

Årets skattekostnad	2024	2023
Resultatført skatt på ordinært resultat:		
Betalbar skatt	0	0
Endring i utsatt skattefordel	-142 047	-625 475
Skattekostnad ordinært resultat	-142 047	-625 475
Skattepliktig inntekt:		
Resultat før skatt	-17 614 786	16 407 289
Permanente forskjeller	16 969 114	-19 250 354
Endring i midlertidige forskjeller	-9 568	168 438
Skattepliktig inntekt	-655 239	-2 674 627
Betalbar skatt i balansen:		
Betalbar skatt på årets resultat	0	0
Sum betalbar skatt i balansen	0	0

Skatteeffekten av midlertidige forskjeller og underskudd til fremføring som har gitt opphav til utsatt skatt og utsatte skattefordeler, spesifisert på typer av midlertidige forskjeller

	2024	2023	Endring
Varige driftsmidler	-55 100	-64 668	-9 568
Sum	-55 100	-64 668	-9 568
Akkumulert fremførbart underskudd	-23 981 420	-23 326 181	655 239
Grunnlag for utsatt skattefordel	-24 036 520	-23 390 849	645 671
Utsatt skattefordel (22 %)	-5 288 034	-5 145 987	142 048

Note 6 Egenkapital


	Aksjekapital	Overkurs	Annen Innskutt egenkapital	Annen egenkapital	Sum egenkapital
Pr. 31.12.2023	226 900	0	0	90 100 577	90 327 477
Årets resultat				-17 472 739	-17 472 739
Pr 31.12.2024	226 900	0	0	72 627 838	72 854 738




Note 7 Aksjonærer

AKSJEKAPITALEN I SCAN CHEMICALS AS PR. 31.12 BESTÅR AV:

	Antall	Pålydende	
Ordinære aksjer	1	226 900,0	226 900
Sum	1		226 900

 BankID Signing
Harald Sigurdsson Astrup
2025-06-23

 BankID Signing
MARIUS JØRGENSEN
2025-06-23

 BankID Signing
Aril Resen
2025-06-23

EIERSTRUKTUR

De største aksjonærene i % pr. 31.12 var:

	Ordinære	Eierandel	Stemmeandel
Marius Jørgensen	1	100,0	100,0