



ÅRSREGNSKAPET FOR REGNSKAPSÅRET 2023 - GENERELL INFORMASJON

Enheten

Organisasjonsnummer: 982 508 029
Organisasjonsform: Aksjeselskap
Foretaksnavn: GP ØKONOMI AS
Forretningsadresse: Os allé 13
1777 HALDEN

Regnskapsår

Årsregnskapets periode: 01.01.2023 - 31.12.2023

Konsern

Morselskap i konsern: Nei

Regnskapsregler

Regler for små foretak benyttet: Ja
Benyttet ved utarbeidelsen av årsregnskapet til selskapet: Regnskapslovens alminnelige regler

Årsregnskapet fastsatt av kompetent organ

Bekreftet av representant for selskapet: Henrik Falch
Dato for fastsettelse av årsregnskapet: 19.03.2024

Grunnlag for avgivelse

År 2023: Årsregnskapet er elektronisk innlevert
År 2022: Tall er hentet fra elektronisk innlevert årsregnskap fra 2023

Det er ikke krav til at årsregnskapet m.v. som sendes til Regnskapsregisteret er undertegnet. Kontrollen på at dette er utført ligger hos revisor/enhetens øverste organ. Sikkerheten ivaretas ved at innsender har rolle/rettighet for innsending av årsregnskapet via Altinn, og ved at det bekreftes at årsregnskapet er fastsatt av kompetent organ.

Brønnøysundregistrene, 16.03.2025



Resultatregnskap

Beløp i: NOK	Note	2023	2022
RESULTATREGNSKAP			
Inntekter			
Salgsinntekt		18 773 226	17 816 282
Annen driftsinntekt		95 668	35 000
Sum inntekter		18 868 894	17 851 282
Kostnader			
Varekostnad		2 569 174	2 134 347
Lønnskostnad	1, 2	12 065 757	11 697 241
Avskrivning på varige driftsmidler og immaterielle eiendeler	3	164 577	188 456
Annen driftskostnad		3 030 976	2 744 611
Sum kostnader		17 830 484	16 764 655
Driftsresultat		1 038 410	1 086 628
Finansinntekter og finanskostnader			
Annen renteinntekt		105 962	3 309
Annen finansinntekt		5 645	0
Sum finansinntekter		111 607	3 309
Annen rentekostnad		2 251	361
Sum finanskostnader		-2 251	-361
Netto finans		109 356	2 947
Resultat før skattekostnad		1 147 766	1 089 575
Skattekostnad	4	296 339	239 724
Årsresultat		851 427	849 851
Overføringer og disponeringer			
Ordinært utbytte		851 427	649 851
Annen egenkapital		0	200 000
Sum overføringer og disponeringer		851 427	849 851



Balanse

Beløp i: NOK	Note	2023	2022
BALANSE - EIENDELER			
Anleggsmidler			
Immaterielle eiendeler			
Konsesjoner, patenter, lisenser, varemerker ol.	3	1 258	14 334
Utsatt skattefordel	4	0	45 762
Sum immaterielle eiendeler		1 258	60 096
Varige driftsmidler			
Driftsløsøre, inventar, verktøy, kontormaskiner, ol.	3	173 765	271 880
Sum varige driftsmidler		173 765	271 880
Finansielle anleggsmidler			
Sum finansielle anleggsmidler		0	0
Sum anleggsmidler		175 023	331 977
Omløpsmidler			
Varer			
Sum varer		0	0
Fordringer			
Kundefordringer		2 186 368	1 872 361
Andre kortsiktige fordringer		340 812	235 104
Konsernfordringer		80 301	89 036
Sum fordringer		2 607 481	2 196 501
Investeringer			
Sum investeringer		0	0
Bankinnskudd, kontanter og lignende			
Bankinnskudd, kontanter og lignende		3 127 987	2 915 166
Sum bankinnskudd, kontanter og lignende		3 127 987	2 915 166
Sum omløpsmidler		5 735 467	5 111 667
SUM EIENDELER		5 910 491	5 443 644



Balanse

Beløp i: NOK	Note	2023	2022
BALANSE - EGENKAPITAL OG GJELD			
Egenkapital			
Innskutt egenkapital			
Aksjekapital		102 000	102 000
Sum innskutt egenkapital		102 000	102 000
Opptjent egenkapital			
Annen egenkapital		1 398 000	1 398 000
Sum opptjent egenkapital		1 398 000	1 398 000
Sum egenkapital		1 500 000	1 500 000
Gjeld			
Langsiktig gjeld			
Sum avsetninger for forpliktelser		0	0
Annen langsiktig gjeld		0	0
Sum annen langsiktig gjeld		0	0
Sum langsiktig gjeld		0	0
Kortsiktig gjeld			
Leverandørgjeld		439 626	233 283
Betalbar skatt	4	250 577	239 871
Skyldige offentlige avgifter		1 397 568	1 404 149
Utbytte		851 427	649 851
Kortsiktig konserngjeld		39 100	24 300
Annen kortsiktig gjeld		1 432 193	1 392 190
Sum kortsiktig gjeld		4 410 491	3 943 644
Sum gjeld		4 410 491	3 943 644
SUM EGENKAPITAL OG GJELD		5 910 491	5 443 644



Brønnøysundregistrene

ÅRSREGNSKAP FOR REGNSKAPSÅRET 2023 - GENERELL INFORMASJON

Journalnummer: 2024 334402

Enheten

Organisasjonsnummer: 982 508 029
Organisasjonsform: Aksjeselskap
Foretaksnavn: GP ØKONOMI AS
Forretningsadresse: Os alle 13
1777 HALDEN

Regnskapsår

Årsregnskapets periode: 01.01.2023 - 31.12.2023

Konsern

Morselskap i konsern: Nei

Regnskapsregler

Regler for små foretak benyttet: Ja
Benyttet ved utarbeidelsen av
årsregnskapet til selskapet: Regnskapslovens alminnelige regler

Årsregnskapet fastsatt av kompetent organ

Bekreftet av representant for selskapet: Henrik Falch
Dato for fastsettelse av årsregnskapet: 19.03.2024

Revisjon

Årsregnskapet er utarbeidet av ekstern
autorisert regnskapsfører: Ja
Ekstern autorisert regnskapsfører har i
løpet av regnskapsåret bistått ved den
løpende regnskapsføringen eller utført
andre tjenester for selskapet enn å
utarbeide årsregnskapet: Ja

Grunnlag for avgivelse

År 2023: Årsregnskap er elektronisk innlevert.
År 2022: Tall er hentet fra elektronisk innlevert årsregnskap fra 2023.

Det er ikke krav til at årsregnskapet m.v. som sendes til Regnskapsregisteret er undertegnet. Kontrollen på at dette er utført ligger hos revisor/enhetens øverste organ. Sikkerheten ivaretas ved at innsender har rolle/rettighet for innsending av årsregnskapet via Altinn, og ved at det bekreftes at årsregnskapet er fastsatt av kompetent organ.

Brønnøysundregistrene, 23.03.2024



Organisasjonsnr: 982 508 029
GP ØKONOMI AS

RESULTATREGNSKAP

Beløp i: NOK	Note	2023	2022
RESULTATREGNSKAP			
Inntekter			
Salgsinntekt		18 773 226	17 816 282
Annen driftsinntekt		95 668	35 000
Sum inntekter		18 868 894	17 851 282
Kostnader			
Varekostnad		2 569 174	2 134 347
Lønnskostnad	1, 2	12 065 757	11 697 241
Avskrivning på varige driftsmidler og immaterielle eiendeler	3	164 577	188 456
Annen driftskostnad		3 030 976	2 744 611
Sum kostnader		17 830 484	16 764 655
Driftsresultat		1 038 410	1 086 628
Finansinntekter og finanskostnader			
Annen renteinntekt		105 962	3 309
Annen finansinntekt		5 645	0
Sum finansinntekter		111 607	3 309
Annen rentekostnad		2 251	361
Sum finanskostnader		-2 251	-361
Netto finans		109 356	2 947
Resultat før skattekostnad		1 147 766	1 089 575
Skattekostnad	4	296 339	239 724
Årsresultat		851 427	849 851
Overføringer og disponeringer			
Ordinært utbytte		851 427	649 851
Annen egenkapital		0	200 000
Sum overføringer og disponeringer		851 427	849 851



Organisasjonsnr: 982 508 029
GP ØKONOMI AS

BALANSE

Beløp i: NOK	Note	2023	2022
BALANSE - EIENDELER			
Anleggsmidler			
Immaterielle eiendeler			
Konsesjoner, patenter, lisenser, varemerker ol.	3	1 258	14 334
Utsatt skattefordel	4	0	45 762
Sum immaterielle eiendeler		1 258	60 096
Varige driftsmidler			
Driftsløsøre, inventar, verktøy, kontormaskiner, ol.	3	173 765	271 880
Sum varige driftsmidler		173 765	271 880
Finansielle anleggsmidler			
Sum finansielle anleggsmidler		0	0
Sum anleggsmidler		175 023	331 977
Omløpsmidler			
Varer			
Sum varer		0	0
Fordringer			
Kundefordringer		2 186 368	1 872 361
Andre kortsiktige fordringer		340 812	235 104
Konsernfordringer		80 301	89 036
Sum fordringer		2 607 481	2 196 501
Investeringer			
Sum investeringer		0	0
Bankinnskudd, kontanter og lignende			
Bankinnskudd, kontanter og lignende		3 127 987	2 915 166
Sum bankinnskudd, kontanter og lignende		3 127 987	2 915 166
Sum omløpsmidler		5 735 467	5 111 667
SUM EIENDELER		5 910 491	5 443 644
BALANSE - EGENKAPITAL OG GJELD			



Egenkapital		
Innskutt egenkapital		
Aksjekapital	102 000	102 000
Sum innskutt egenkapital	102 000	102 000
Opptjent egenkapital		
Annen egenkapital	1 398 000	1 398 000
Sum opptjent egenkapital	1 398 000	1 398 000
Sum egenkapital	1 500 000	1 500 000
Gjeld		
Langsiktig gjeld		
Sum avsetninger for forpliktelseser	0	0
Annen langsiktig gjeld		
Sum annen langsiktig gjeld	0	0
Sum langsiktig gjeld	0	0
Kortsiktig gjeld		
Leverandørgjeld	439 626	233 283
Betalbar skatt	250 577	239 871
Skyldige offentlige avgifter	1 397 568	1 404 149
Utbytte	851 427	649 851
Kortsiktig konserngjeld	39 100	24 300
Annen kortsiktig gjeld	1 432 193	1 392 190
Sum kortsiktig gjeld	4 410 491	3 943 644
Sum gjeld	4 410 491	3 943 644
SUM EGENKAPITAL OG GJELD	5 910 491	5 443 644



Organisasjonsnr: 982 508 029
GP ØKONOMI AS

NOTEOPPLYSNINGER - SELSKAP - alle poster oppgitt i hele tall

Note

Regnskapsprinsipper

Årsregnskapet er satt opp i samsvar med regnskapsloven og god regnskapsskikk for små foretak. Salgsinntekter Inntektsføring ved salg av varer skjer på leveringstidspunktet. Tjenester inntektsføres etter hvert som de leveres. Klassifisering og vurdering av balanseposter Anleggsmidler er eiendeler bestemt til varig eie eller bruk. Eiendeler som er knyttet til varekretsløpet er klassifisert som omløpsmidler. Fordringer klassifiseres som omløpsmidler hvis de forfaller til betaling innen ett år etter transaksjonsdagen. Tilsvarende klassifiseres gjeld som kortsiktig hvis gjelden forfaller til betaling innen ett år. Langsiktig gjeld er gjeld som forfaller senere enn ett år etter transaksjonsdagen. Første års avdrag på langsiktige fordringer og langsiktig gjeld klassifiseres likevel ikke som omløpsmiddel og kortsiktig gjeld. Omløpsmidler vurderes til laveste av anskaffelseskost og virkelig verdi. Kortsiktig gjeld balanseføres til nominelt beløp på etableringstidspunktet. Anleggsmidler vurderes til anskaffelseskost. Varige anleggsmidler avskrives etter en fornuftig avskrivningsplan. Anleggsmidlene nedskrives til virkelig verdi ved verdifall som ikke forventes å være forbigående. Langsiktig gjeld med unntak av andre avsetninger balanseføres til nominelt beløp på etableringstidspunktet. Fordringer Kundefordringer og andre fordringer er oppført i balansen til pålydende etter fradrag for avsetning til forventet tap. Avsetning til tap gjøres på grunnlag av individuelle vurderinger av de enkelte fordringene. I tillegg gjøres det for øvrige kundefordringer en uspesifisert avsetning for å dekke antatt tap. Varebeholdninger Lager av innkjøpte varer er verdsatt til laveste av anskaffelseskost etter FIFO-prinsippet og virkelig verdi. Egentilvirkede ferdigvarer og varer under tilvirkning er vurdert til variabel tilvirkningskost. For råvarer er gjenanskaffelseskost vurdert som tilnærming til virkelig verdi. Det foretas nedskrivning for påregnelig ukurans. Varige driftsmidler Varige driftsmidler balanseføres og avskrives over driftsmidlenes levetid dersom de har antatt levetid over 3 år og har en kostpris som overstiger kr 15.000. Direkte vedlikehold av driftsmidler kostnadsføres løpende under driftskostnader, mens påkostninger eller forbedringer tillegges driftsmidlets kostpris og avskrives i takt med driftsmidlet. Skatt Skattekostnaden i resultatregnskapet omfatter både periodens betalbare skatt og endring i utsatt skatt. Utsatt skatt er beregnet med 22% på grunnlag av de midlertidige forskjeller som eksisterer mellom regnskapsmessige og skattemessige verdier, samt formuesmessig underskudd til fremføring ved utgangen av regnskapsåret. Skatteøkende og skattereduserende midlertidige forskjeller som reverserer eller kan reversere i samme periode er fastsatt og skattevirkningen er beregnet på nettogrunnlaget.

Note

1

Antall årsverk i regnskapsåret

14.00

Note

2



Spesifisering av resultatregnskapet

Lønnskostnader

<u>Lønn</u>	<u>Årets</u>	<u>Fjorårets</u>
	9506457.00	9222432.00
<u>Folketrygdavgift</u>	<u>Årets</u>	<u>Fjorårets</u>
	1496284.00	1413607.00
<u>Pensjonskostnader</u>	<u>Årets</u>	<u>Fjorårets</u>
	742929.00	681973.00
<u>Andre ytelser</u>	<u>Årets</u>	<u>Fjorårets</u>
	320087.00	379229.00
<u>Sum lønnskostnader</u>	<u>Årets</u>	<u>Fjorårets</u>
	12065757.00	11697241.00

Note

Ekstraordinære inntekter og kostnader

<u>Sum</u>	<u>Beløp</u>
------------	--------------

Note

3

Varige driftsmidler og immaterielle eiendeler

<u>Anskaffelseskost 01.01.</u>	<u>Varige driftsmidler</u>	<u>Immaterielle eiend.</u>
	752081.00	40732.00
<u>Tilgang i året</u>	<u>Varige driftsmidler</u>	<u>Immaterielle eiend.</u>
	53385.00	0.00
<u>Anskaffelseskost 31.12.</u>	<u>Varige driftsmidler</u>	<u>Immaterielle eiend.</u>
	805466.00	40732.00
<u>Samlede av-/nedskrivn.</u>	<u>Varige driftsmidler</u>	<u>Immaterielle eiend.</u>
	631702.00	39472.00
<u>Balanseført verdi 31.12.</u>	<u>Varige driftsmidler</u>	<u>Immaterielle eiend.</u>
	173764.00	1260.00
<u>Årets av-/nedskrivn.</u>	<u>Varige driftsmidler</u>	<u>Immaterielle eiend.</u>
	151501.00	13076.00
<u>Økonomisk levetid</u>		<u>Immaterielle eiend.</u>
		3
<u>Avskrivningsplan</u>		<u>Immaterielle eiendeler</u>
		Lineær

Anskaffelseskost - balanseførte lånekostnader, egentilvirkede anleggsmidler



Goodwill spesifisert for hvert enkelt virksomhetskjøp

Avskrivningsplan for goodwill som er lenger enn fem år - begrunnelse

Mer om varige driftsmidler/immaterielle eiendeler

Konsernregnskap

Morselskapet sitt navn

Forretningskontor for morselskapet

Begrunnelse for at datterselskap er utelatt fra konsolideringen

Konsern, tilknyttet selskap m.v. - fordringer og gjeld

Fordringer

<u>Samlet beløp - tilknyttet selskap</u>	<u>Årets</u>	<u>Fjorårets</u>
--	--------------	------------------

<u>Samlet beløp - foretak i samme konsern</u>	<u>Årets</u>	<u>Fjorårets</u>
---	--------------	------------------

<u>Samlet beløp - foretak i samme konsern</u>	<u>Årets</u>	<u>Fjorårets</u>
---	--------------	------------------

<u>Samlet beløp - felles kontrollert virksomhet</u>	<u>Årets</u>	<u>Fjorårets</u>
---	--------------	------------------

<u>Pantstillelse</u>	<u>Beløp</u>
----------------------	--------------

<u>Beholdning av egne aksjer</u>	<u>Antall</u>	<u>Pålydende</u>	<u>Andel av aksjek.</u>
----------------------------------	---------------	------------------	-------------------------

Note

Lån og sikkerhetsstillelse til medlemmer

Er det gitt lån eller sikkerhetsstillelse til ledende personer: Nei

Opplysninger om:

Medlemmer av:

Mer om lån og sikkerhetsstillelse



GP ØKONOMI AS
982 508 029

Resultatregnskap

	Note	2023	2022
Driftsinntekter			
Salgsinntekt		18 773 226	17 816 282
Annen driftsinntekt		95 668	35 000
Sum driftsinntekter		18 868 894	17 851 282
Driftskostnader			
Varekostnad		2 569 174	2 134 347
Lønnskostnad	1, 2	12 065 757	11 697 241
Avskrivning på varige driftsmidler og immaterielle eiendeler	3	164 577	188 456
Annen driftskostnad		3 030 976	2 744 611
Sum driftskostnader		17 830 484	16 764 655
Driftsresultat		1 038 410	1 086 628
Finansinntekter			
Annen renteinntekt		105 962	3 309
Annen finansinntekt		5 645	0
Sum finansinntekter		111 607	3 309
Finanskostnader			
Annen rentekostnad		2 251	361
Sum finanskostnader		2 251	361
Netto finans		109 356	2 947
Resultat før skattekostnad		1 147 766	1 089 575
Skattekostnad	4	296 339	239 724
Årsresultat		851 427	849 851
Overføringer			
Ordinært utbytte		851 427	649 851
Annen egenkapital		0	200 000
Sum overføringer		851 427	849 851



GP ØKONOMI AS
982 508 029

Balanse

	Note	31.12.2023	31.12.2022
EIENDELER			
Anleggsmidler			
Immaterielle eiendeler			
Konsesjoner, patenter, lisenser, varemerker ol.	3	1 258	14 334
Utsatt skattefordel	4	0	45 762
Sum immaterielle eiendeler		1 258	60 096
Varige driftsmidler			
Driftsløsøre, inventar, verktøy, kontormaskiner, ol.	3	173 765	271 880
Sum varige driftsmidler		173 765	271 880
Sum anleggsmidler		175 023	331 977
Omløpsmidler			
Fordringer			
Kundefordringer		2 186 368	1 872 361
Kortsiktige konsernfordringer		80 301	89 036
Andre kortsiktige fordringer		340 812	235 104
Sum fordringer		2 607 481	2 196 501
Bankinnskudd, kontanter og lignende			
Bankinnskudd, kontanter og lignende		3 127 987	2 915 166
Sum bankinnskudd, kontanter og lignende		3 127 987	2 915 166
Sum omløpsmidler		5 735 467	5 111 667
SUM EIENDELER		5 910 491	5 443 644



GP ØKONOMI AS
982 508 029

Balanse

	Note	31.12.2023	31.12.2022
EGENKAPITAL OG GJELD			
Egenkapital			
Innskutt egenkapital			
Aksjekapital		102 000	102 000
Sum innskutt egenkapital		102 000	102 000
Opptjent egenkapital			
Annen egenkapital		1 398 000	1 398 000
Sum opptjent egenkapital		1 398 000	1 398 000
Sum egenkapital		1 500 000	1 500 000
Gjeld			
Kortsiktig gjeld			
Leverandørgjeld		439 626	233 283
Betalbar skatt	4	250 577	239 871
Skyldige offentlige avgifter		1 397 568	1 404 149
Utbytte		851 427	649 851
Kortsiktig konserngjeld		39 100	24 300
Annen kortsiktig gjeld		1 432 193	1 392 190
Sum kortsiktig gjeld		4 410 491	3 943 644
Sum gjeld		4 410 491	3 943 644
SUM EGENKAPITAL OG GJELD		5 910 491	5 443 644

Henrik Malcolm Falch
styrets leder

Kathrine Heide
styremedlem

Atle Rustad
styremedlem

Knut Inge Brænd
styremedlem

Geir Bruvik-Meyer
styremedlem

Øystein Falch
styremedlem / daglig leder



GP ØKONOMI AS
982 508 029

Noter

Regnskapsprinsipper

Årsregnskapet er satt opp i samsvar med regnskapsloven og god regnskapsskikk for små foretak.

Salgsinntekter

Inntektsføring ved salg av varer skjer på leveringstidspunktet. Tjenester inntektsføres etter hvert som de leveres.

Klassifisering og vurdering av balanseposter

Anleggsmidler er eiendeler bestemt til varig eie eller bruk. Eiendeler som er knyttet til varekretsløpet er klassifisert som omløpsmidler. Fordringer klassifiseres som omløpsmidler hvis de forfaller til betaling innen ett år etter transaksjonsdagen. Tilsvarende klassifiseres gjeld som kortsiktig hvis gjelden forfaller til betaling innen ett år.

Omløpsmidler vurderes til laveste av anskaffelseskost og virkelig verdi. Kortsiktig gjeld balanseføres til nominelt beløp på etableringstidspunktet. Anleggsmidler vurderes til anskaffelseskost. Varige anleggsmidler avskrives etter en fornuftig avskrivningsplan. Anleggsmidlene nedskrives til virkelig verdi ved verdifall som ikke forventes å være forbigående. Langsiktig gjeld med unntak av andre avsetninger balanseføres til nominelt beløp på etableringstidspunktet.

Fordringer

Kundefordringer og andre fordringer er oppført i balansen til pålydende etter fradrag for avsetning til forventet tap. Avsetning til tap gjøres på grunnlag av individuelle vurderinger av de enkelte fordringene.

Varige driftsmidler

Varige driftsmidler balanseføres og avskrives over driftsmidlenes levetid dersom de har antatt levetid over 3 år og har en kostpris som overstiger kr 15 000. Direkte vedlikehold av driftsmidler kostnadsføres løpende under driftskostnader, mens påkostninger eller forbedringer tillegges driftsmidlets kostpris og avskrives i takt med driftsmidlet.

Forøvrig er følgende regnskapsprinsipper anvendt:

Forsikret pensjonsforpliktelse er ikke balanseført - kostnaden er lik premien. Leieavtaler er ikke balanseført.

Skatt

Skattekostnaden i resultatregnskapet omfatter både periodens betalbare skatt og endring i utsatt skatt. Utsatt skatt er beregnet med 22% på grunnlag av de midlertidige forskjeller som eksisterer mellom regnskapsmessige og skattemessige verdier, samt skattemessig underskudd til fremføring ved utgangen av regnskapsåret. Skatteøkende og skattereduserende midlertidige forskjeller som reverserer eller kan reversere i samme periode er fastsatt og skattevirkningen er beregnet på nettogrunnlaget.

Selskapet har ikke endret regnskapsprinsipp fra 2022 til 2023.



GP ØKONOMI AS
982 508 029

Note 1 - Antall årsverk

Antall årsverk sysselsatt i regnskapsåret: 14

Note 2 - Lønnskostnader

Spesifikasjon av lønnskostnader	2023	2022
Lønn	9 506 457	9 222 432
Arbeidsgiveravgift	1 496 284	1 413 607
Pensjonskostnader	742 929	681 973
Andre relaterte ytelser	320 087	379 229
Sum	12 065 757	11 697 241

Note 3 - Varige driftsmidler og immaterielle eiendeler

	Varige driftsmidler	Immaterielle eiendeler
Anskaffelseskost 01.01.	752 081	40 732
Tilgang i året	53 385	0
Avgang i året	0	0
Anskaffelseskost 31.12.	805 466	40 732
Samlede avskrivninger, nedskrivninger og reverseringer av nedskrivninger	-631 702	-39 472
Balansført verdi per 31.12.	173 764	1 260
Avskrivninger, nedskrivninger og reverseringer av nedskrivninger i regnskapsåret	151 501	13 076
Økonomisk levetid immaterielle eiendeler		3
Avskrivningsplan immaterielle eiendeler		Lineær

Note 4 - Spesifisering av skatt

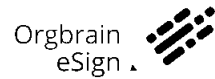
Skattekostnad	2023	2022
Betalbar skatt på alminnelig inntekt	250 577	239 871
+/- Endringer i utsatt skatt/utsatt skattefordel	45 762	-147
Skattekostnad	296 339	239 724
Skattepliktig inntekt		
Resultat før skatt	1 147 766	1 089 575
Permanente forskjeller	0	78
+/- Endring i midlertidige forskjeller	-8 779	668
Skattepliktig inntekt	1 138 987	1 090 321
Betalbar skatt i balansen		
Betalbar skatt på årets resultat	250 577	239 871
Sum betalbar skatt i balansen	250 577	239 871

Lån og sikkerhetsstillelse til ledende personer, eiere med videre

Det er ikke gitt lån eller sikkerhetsstillelse til medlemmer av styrende organer.

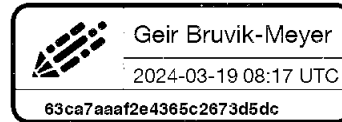


Dokumentet er signert med Orgbrain eSign - en standard elektronisk signatur i samsvar med EU-forordning 910/2014 (eIDAS).



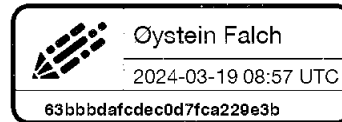
Geir Bruvik-Meyer

Geir Bruvik-Meyer



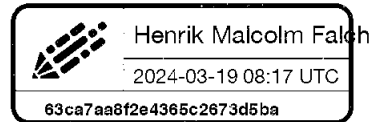
Øystein Falch

Øystein Falch




Henrik M. Falch

Henrik Malcolm Falch



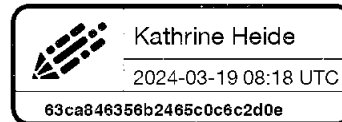
Atle Rustad

Atle Rustad



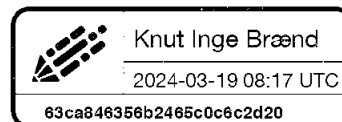
Kathrine Heide

Kathrine Heide



Knut Inge Brænd

Knut Inge Brænd



Denne dokumentpakken inneholder:
- Det originale dokumentet (5 sider)
- Denne signatursiden på slutten



RevisorTeam

www.revisor-team.no

Til generalforsamlingen i
GP Økonomi AS

Statsautoriserte
revisorer
Rolf-Ove Dahl
Jim Olaussen
Per Olaussen

Walkersgate 10B
1771 HALDEN
Telefon: 69 17 67 05
halden@revisor-team.no

Uavhengig revisors beretning

Konklusjon

Vi har revidert GP Økonomi AS sitt årsregnskap som viser et overskudd kr 851.427. Årsregnskapet består av balanse per 31. desember 2023, resultatregnskap for regnskapsåret avsluttet per denne datoen og noter til årsregnskapet, herunder et sammendrag av viktige regnskapsprinsipper. Etter vår mening

- oppfyller årsregnskapet gjeldende lovkrav, og
- gir årsregnskapet et rettviseende bilde av selskapets finansielle stilling per 31. desember 2023 og av dets resultat og kontantstrømmer for regnskapsåret avsluttet per denne datoen i samsvar med regnskapslovens regler og god regnskapsskikk i Norge.

Grunnlag for konklusjonen

Vi har gjennomført revisjonen i samsvar med International Standards on Auditing (ISA-ene). Våre oppgaver og plikter i henhold til disse standardene er beskrevet nedenfor under Revisors oppgaver og plikter ved revisjonen av årsregnskapet. Vi er uavhengige av selskapet slik det kreves i lov, forskrift og International Code of Ethics for Professional Accountants (inkludert internasjonale uavhengighetsstandarder) utstedt av the International Ethics Standards Board for Accountants (IESBA-reglene), og vi har overholdt våre øvrige etiske forpliktelser i samsvar med disse kravene. Innhentet revisjonsbevis er etter vår vurdering tilstrekkelig og hensiktsmessig som grunnlag for vår konklusjon.

Ledelsens ansvar for årsregnskapet

Ledelsen (styret og daglig leder) er ansvarlig for å utarbeide årsregnskapet og for at det gir et rettviseende bilde i samsvar med regnskapslovens regler og god regnskapsskikk i Norge. Ledelsen er også ansvarlig for slik intern kontroll som den finner nødvendig for å kunne utarbeide et årsregnskap som ikke inneholder vesentlig feilinformasjon, verken som følge av misligheter eller utilsiktede feil. Ved utarbeidelsen av årsregnskapet må ledelsen ta standpunkt til selskapets evne til fortsatt drift og opplyse om forhold av betydning for fortsatt drift. Forutsetningen om fortsatt drift skal legges til grunn for årsregnskapet så lenge det ikke er sannsynlig at virksomheten vil bli avviklet.

Revisors oppgaver og plikter ved revisjonen av årsregnskapet

Vårt mål er å oppnå betryggende sikkerhet for at årsregnskapet som helhet ikke inneholder vesentlig feilinformasjon, verken som følge av misligheter eller utilsiktede feil, og å avgi en revisjonsberetning som inneholder vår konklusjon. Betryggende sikkerhet er en høy grad av sikkerhet, men ingen garanti for at en revisjon utført i samsvar med ISA-ene, alltid vil avdekke vesentlig feilinformasjon som

Medlemmer av Den norske Revisorforening

RevisorTeam DA
Organisasjons- og revisornr.: NO 982 824 133 MVA – Bankgironr. 1105 12 19777



eksisterer. Feilinformasjon kan oppstå som følge av misligheter eller utilsiktede feil. Feilinformasjon blir vurdert som vesentlig dersom den enkeltvis eller samlet med rimelighet kan forventes å påvirke økonomiske beslutninger som brukerne foretar basert på årsregnskapet.

For videre beskrivelse av revisors oppgaver og plikter vises det til:
<https://revisorforeningen.no/revisjonsberetninger>

HALDEN, 19. mars 2024
RevisorTeam DA

Per Olsson

Statsautorisert revisor



GP ØKONOMI AS
982 508 029

Resultatregnskap

	Note	2023	2022
Driftsinntekter			
Salgsinntekt		18 773 226	17 816 282
Annen driftsinntekt		95 668	35 000
Sum driftsinntekter		18 868 894	17 851 282
Driftskostnader			
Varekostnad		2 569 174	2 134 347
Lønnskostnad	1, 2	12 065 757	11 697 241
Avskrivning på varige driftsmidler og immaterielle eiendeler	3	164 577	188 456
Annen driftskostnad		3 030 976	2 744 611
Sum driftskostnader		17 830 484	16 764 655
Driftsresultat		1 038 410	1 086 628
Finansinntekter			
Annen renteinntekt		105 962	3 309
Annen finansinntekt		5 645	0
Sum finansinntekter		111 607	3 309
Finanskostnader			
Annen rentekostnad		2 251	361
Sum finanskostnader		2 251	361
Netto finans		109 356	2 947
Resultat før skattekostnad		1 147 766	1 089 575
Skattekostnad	4	296 339	239 724
Årsresultat		851 427	849 851
Overføringer			
Ordinært utbytte		851 427	649 851
Annen egenkapital		0	200 000
Sum overføringer		851 427	849 851



GP ØKONOMI AS
982 508 029

Balanse

	Note	31.12.2023	31.12.2022
EIENDELER			
Anleggsmidler			
Immaterielle eiendeler			
Konsesjoner, patenter, lisenser, varemerker ol.	3	1 258	14 334
Utsatt skattefordel	4	0	45 762
Sum immaterielle eiendeler		1 258	60 096
Varige driftsmidler			
Driftsløsøre, inventar, verktøy, kontormaskiner, ol.	3	173 765	271 880
Sum varige driftsmidler		173 765	271 880
Sum anleggsmidler		175 023	331 977
Omløpsmidler			
Fordringer			
Kundefordringer		2 186 368	1 872 361
Kortsiktige konsernfordringer		80 301	89 036
Andre kortsiktige fordringer		340 812	235 104
Sum fordringer		2 607 481	2 196 501
Bankinnskudd, kontanter og lignende			
Bankinnskudd, kontanter og lignende		3 127 987	2 915 166
Sum bankinnskudd, kontanter og lignende		3 127 987	2 915 166
Sum omløpsmidler		5 735 467	5 111 667
SUM EIENDELER		5 910 491	5 443 644



GP ØKONOMI AS
982 508 029

Balanse

	Note	31.12.2023	31.12.2022
EGENKAPITAL OG GJELD			
Egenkapital			
Innskutt egenkapital			
Aksjekapital		102 000	102 000
Sum innskutt egenkapital		102 000	102 000
Opptjent egenkapital			
Annen egenkapital		1 398 000	1 398 000
Sum opptjent egenkapital		1 398 000	1 398 000
Sum egenkapital		1 500 000	1 500 000
Gjeld			
Kortsiktig gjeld			
Leverandørgjeld		439 626	233 283
Betalbar skatt	4	250 577	239 871
Skyldige offentlige avgifter		1 397 568	1 404 149
Utbytte		851 427	649 851
Kortsiktig konserngjeld		39 100	24 300
Annen kortsiktig gjeld		1 432 193	1 392 190
Sum kortsiktig gjeld		4 410 491	3 943 644
Sum gjeld		4 410 491	3 943 644
SUM EGENKAPITAL OG GJELD		5 910 491	5 443 644

Halden, 19.03.2024

Henrik Malcolm Falch
styrets leder

Kathrine Heide
styremedlem

Atle Rustad
styremedlem

Knut Inge Brænd
styremedlem

Geir Bruvik-Meyer
styremedlem

Øystein Falch
styremedlem / daglig leder



GP ØKONOMI AS
982 508 029

Noter

Regnskapsprinsipper

Årsregnskapet er satt opp i samsvar med regnskapsloven og god regnskapsskikk for små foretak.

Salgsinntekter

Inntektsføring ved salg av varer skjer på leveringstidspunktet. Tjenester inntektsføres etter hvert som de leveres.

Klassifisering og vurdering av balanseposter

Anleggsmidler er eiendeler bestemt til varig eie eller bruk. Eiendeler som er knyttet til varekretsløpet er klassifisert som omløpsmidler. Fordringer klassifiseres som omløpsmidler hvis de forfaller til betaling innen ett år etter transaksjonsdagen. Tilsvarende klassifiseres gjeld som kortsiktig hvis gjelden forfaller til betaling innen ett år.

Omløpsmidler vurderes til laveste av anskaffelseskost og virkelig verdi. Kortsiktig gjeld balanseføres til nominelt beløp på etableringstidspunktet. Anleggsmidler vurderes til anskaffelseskost. Varige anleggsmidler avskrives etter en fornuftig avskrivningsplan. Anleggsmidlene nedskrives til virkelig verdi ved verdifall som ikke forventes å være forbigående. Langsiktig gjeld med unntak av andre avsetninger balanseføres til nominelt beløp på etableringstidspunktet.

Fordringer

Kundefordringer og andre fordringer er oppført i balansen til pålydende etter fradrag for avsetning til forventet tap. Avsetning til tap gjøres på grunnlag av individuelle vurderinger av de enkelte fordringene.

Varige driftsmidler

Varige driftsmidler balanseføres og avskrives over driftsmidlenes levetid dersom de har antatt levetid over 3 år og har en kostpris som overstiger kr 15 000. Direkte vedlikehold av driftsmidler kostnadsføres løpende under driftskostnader, mens påkostninger eller forbedringer tillegges driftsmidlets kostpris og avskrives i takt med driftsmidlet.

Forøvrig er følgende regnskapsprinsipper anvendt:

Forsikret pensjonsforpliktelse er ikke balanseført - kostnaden er lik premien. Leieavtaler er ikke balanseført.

Skatt

Skattekostnaden i resultatregnskapet omfatter både periodens betalbare skatt og endring i utsatt skatt. Utsatt skatt er beregnet med 22% på grunnlag av de midlertidige forskjeller som eksisterer mellom regnskapsmessige og skattemessige verdier, samt skattemessig underskudd til fremføring ved utgangen av regnskapsåret. Skatteøkende og skattereduserende midlertidige forskjeller som reverserer eller kan reversere i samme periode er fastsatt og skattevirkningen er beregnet på nettogrunnlaget.

Selskapet har ikke endret regnskapsprinsipp fra 2022 til 2023.



GP ØKONOMI AS
982 508 029

Note 1 - Antall årsverk

Antall årsverk sysselsatt i regnskapsåret: 14

Note 2 - Lønnskostnader

Spesifikasjon av lønnskostnader	2023	2022
Lønn	9 506 457	9 222 432
Arbeidsgiveravgift	1 496 284	1 413 607
Pensjonskostnader	742 929	681 973
Andre relaterte ytelser	320 087	379 229
Sum	12 065 757	11 697 241

Note 3 - Varige driftsmidler og immaterielle eiendeler

	Varige driftsmidler	Immaterielle eiendeler
Anskaffelseskost 01.01.	752 081	40 732
Tilgang i året	53 385	0
Avgang i året	0	0
Anskaffelseskost 31.12.	805 466	40 732
Samlede avskrivninger, nedskrivninger og reverseringer av nedskrivninger	-631 702	-39 472
Balansført verdi per 31.12.	173 764	1 260
Avskrivninger, nedskrivninger og reverseringer av nedskrivninger i regnskapsåret	151 501	13 076
Økonomisk levetid immaterielle eiendeler		3
Avskrivningsplan immaterielle eiendeler		Lineær

Note 4 - Spesifisering av skatt

Skattekostnad	2023	2022
Betalbar skatt på alminnelig inntekt	250 577	239 871
+/- Endringer i utsatt skatt/utsatt skattefordel	45 762	-147
Skattekostnad	296 339	239 724
Skattepliktig inntekt		
Resultat før skatt	1 147 766	1 089 575
Permanente forskjeller	0	78
+/- Endring i midlertidige forskjeller	-8 779	668
Skattepliktig inntekt	1 138 987	1 090 321
Betalbar skatt i balansen		
Betalbar skatt på årets resultat	250 577	239 871
Sum betalbar skatt i balansen	250 577	239 871

Lån og sikkerhetsstillelse til ledende personer, eiere med videre

Det er ikke gitt lån eller sikkerhetsstillelse til medlemmer av styrende organer.