



ÅRSREGNSKAPET FOR REGNSKAPSÅRET 2024 - GENERELL INFORMASJON

Enheten

Organisasjonsnummer: 990 122 571
Organisasjonsform: Verdipapirfond
Foretaksnavn: VERDIPAPIRFONDET KLP AKSJEASIA
INDEKS
Forretningsadresse: c/o KLP Kapitalforvaltning AS
Dronning Eufemias gate 10
0191 OSLO

Regnskapsår

Årsregnskapets periode: 01.01.2024 - 31.12.2024

Konsern

Morselskap i konsern: Nei

Regnskapsregler

Regler for små foretak benyttet: Nei
Benyttet ved utarbeidelsen av årsregnskapet til selskapet: Regnskapslovens alminnelige regler

Årsregnskapet fastsatt av kompetent organ

Bekreftet av representant for selskapet: Tone Lise Vinje Berteig
Dato for fastsettelse av årsregnskapet: 25.02.2025

Grunnlag for avgivelse

År 2024: Årsregnskapet er elektronisk innlevert
År 2023: Tall er hentet fra elektronisk innlevert årsregnskap fra 2024

Det er ikke krav til at årsregnskapet m.v. som sendes til Regnskapsregisteret er undertegnet. Kontrollen på at dette er utført ligger hos revisor/enhetens øverste organ. Sikkerheten ivaretas ved at innsender har rolle/rettighet for innsending av årsregnskapet via Altinn, og ved at det bekreftes at årsregnskapet er fastsatt av kompetent organ.

Brønnøysundregistrene, 04.07.2025



Resultatregnskap

Beløp i: NOK	Note	2024	2023
RESULTATREGNSKAP			
Porteføljeinntekter og porteføljekostnader			
Renteinntekter		601 984	421 669
Utbytte		59 566 630	61 809 195
Gevinst/tap ved realisasjon		218 078 729	106 496 026
Netto endring urealiserte kursgevinster/kurstap		105 489 889	145 676 352
Andre porteføljeinntekter		59 139	77 383
Porteføljeresultat		383 796 372	314 480 625
Forvaltningsinntekter og forvaltningskostnader m.v.			
Kostnader ved salg og innløsning av andeler		166 106	136 769
Forvaltningshonorar		1 988 978	2 051 327
Forvaltningsresultat		-2 155 084	-2 188 096
Resultat før skattekostnad		381 641 287	312 292 529
Skattekostnad	2	13 759 711	14 162 958
Årsresultat		367 881 577	298 129 571
Totalresultat		367 881 577	298 129 571
Anvendelse av årsresultatet			
Overført til/fra opptjent egenkapital	6	367 881 577	298 129 571
Sum anvendelse		367 881 577	298 129 571



Balanse

Beløp i: NOK	Note	2024	2023
BALANSE - EIENDELER			
Verdipapirportefølje			
Fondets verdipapirportefølje			
Sum verdipapirportefølje	3, 4, 5	1 906 700 008	1 987 166 361
Fordringer			
Andre fordringer		4 025 756	36 530 757
Sum fordringer		4 025 756	36 530 757
Bankinnskudd			
Bankinnskudd		26 541 412	31 741 509
SUM EIENDELER		1 937 267 176	2 055 438 627
BALANSE - EGENKAPITAL OG GJELD			
Egenkapital			
Innskutt egenkapital			
Andelskapital til pålydende		1 307 021 870	1 551 274 627
Overkurs/underkurs		-727 428 641	-533 547 290
Sum innskutt egenkapital		579 593 229	1 017 727 336
Opptjent egenkapital			
Opptjent egenkapital		1 344 917 459	977 035 883
Sum opptjent egenkapital		1 344 917 459	977 035 883
Sum egenkapital	6	1 924 510 689	1 994 763 219
Gjeld			
Avsatt til utdeling til andelseiere			
Annen gjeld			
Annen gjeld		12 756 487	60 675 408
Sum annen gjeld		12 756 487	60 675 408
SUM EGENKAPITAL OG GJELD		1 937 267 176	2 055 438 627



Balanse

Beløp i: NOK	Note	2024	2023
---------------------	-------------	-------------	-------------

POSTER UTENOM BALANSEN



KLP-FONDENE

KLP AksjeAsia Indeks

KLP AksjeAsia Indeks investerer i aksjer notert i utviklede aksjemarkeder i Asia og Oseania og tar sikte på å oppnå en avkastning tilnærmet lik disse markedene.

Årsregnskap 2024

RESULTATREGNSKAP

NOTE	KRONER	2024	2023
	PORTEFØLJEINNTEKTER OG -KOSTNADER		
	Renteinntekter	601 984	421 669
	Utbytte	59 566 630	61 809 195
	Gevinst / tap ved realisasjon	218 078 729	106 496 026
	Netto endring urealiserte gevinster	105 489 889	145 676 352
	Andre porteføljeginntekter	59 139	77 383
	Porteføljeresultat	383 796 372	314 480 625
	FORVALTNINGSINNTEKTER OG -KOSTNADER		
	Kostnader ved salg og innløsning av andeler	-166 106	-136 769
	Forvaltningshonorar	-1 988 978	-2 051 327
	Forvaltningsresultat	-2 155 084	-2 188 096
	Resultat før skatt	381 641 287	312 292 529
2	Skattekostnad	-13 759 711	-14 162 958
	Årsresultat	367 881 577	298 129 571
	ANVENDELSE AV RESULTAT		
6	Overført til/fra opptjent egenkapital	367 881 577	298 129 571
	Sum anvendt årsresultat	367 881 577	298 129 571



KLP AksjeAsia Indeks

BALANSE PER 31.12.

NOTE	KRONER	2024	2023
EIENDELER			
3, 4, 5	Fondets verdipapirportefølje	1 906 700 008	1 987 166 361
	Andre fordringer	4 025 756	36 530 757
	Bankinnskudd	26 541 412	31 741 509
	Sum eiendeler	1 937 267 176	2 055 438 627
EGENKAPITAL OG GJELD			
EGENKAPITAL			
	Andelskapital til pålydende	1 307 021 870	1 551 274 627
	Over- / underkurs	-727 428 641	-533 547 290
	Sum innskutt egenkapital	579 593 229	1 017 727 336
	Opptjent egenkapital	1 344 917 459	977 035 883
6	Sum egenkapital	1 924 510 689	1 994 763 219
GJELD			
	Annen gjeld	12 756 487	60 675 408
	Sum gjeld	12 756 487	60 675 408
	Sum egenkapital og gjeld	1 937 267 176	2 055 438 627

ÅRSRAPPORT 2024

Oslo, 25.02.2025
Styret signerer elektronisk

(sign)
Aage Schaanning
Leder

(sign)
Gro Myking

(sign)
Jorunn Ygre Storjohann

(sign)
Hilde Aunvåg

(sign)
Leif Ola Rød

(sign)
Magne Valen-Sendstad
Valgt blant og av alle ansatte

(sign)
Håvard Gulbrandsen
Administrerende direktør



KLP AksjeAsia Indeks

NOTE 1 Regnskapsprinsipper

Se side 899.

NOTE 2 Skatt

KRONER	2024	2023
BETALBAR SKATT		
Regnskapsmessig resultat før skattekostnad	381 641 287	312 292 529
Ikke fradragsberettigede kostnader / skattefrie inntekter	-213 954 851	-102 170 148
Netto endring urealiserte kursgevinster/kurstap	-105 126 953	-146 069 507
3 % skattegrunnlag etter fritaksmetoden	0	0
Skattemessig overskudd utdelt til andelseierne	0	0
Anvendelse av framførbart ligningsmessig underskudd	0	0
Årets skattemessig resultat	62 559 483	64 052 874
Grunnlag betalbar skatt i år	62 559 483	64 052 874
Beregnet skatt	13 763 086	14 091 632
Kreditfradrag for betalt kildeskatt utenfor EØS	5 162 573	4 907 426
Betalbar skatt i år	8 600 513	9 184 206
SKATTEKOSTNAD		
Betalbar skatt i år	8 600 513	9 184 206
Kildeskatt	5 150 079	4 951 804
Endring utsatt skatt	9 077	26 613
For mye (-) / for lite (+) avsatt skatt	41	335
Skattekostnad	13 759 711	14 162 958
UTSATT SKATT		
Urealiserte skattepliktige gevinster (+) / tap (-)	162 229	120 968
Framførbart skattemessig underskudd	0	0
Grunnlag utsatt skatt / utsatt skattefordel i balansen	162 229	120 968
Beregnet utsatt skatt / utsatt skattefordel	-35 690	-26 613
Ikke balanseført utsatt skatt / utsatt skattefordel	0	0
Utsatt skatt (-) / utsatt skattefordel (+) i balansen	-35 690	-26 613

ÅRSRAPPORT 2024



KLP AksjeAsia Indeks

NOTE 3 Verdipapirportefølje

VERDIPAPIR	Valuta	Antall	Kostpris	Markedsverdi	Urealisert gevinst/tap	Andel av total portefølje	Eierandel i selskapet
ASICS CORP	JPY	21 300	3 212 818	4 787 127	1 574 309	0,25%	0,00%
DENSO CORP	JPY	58 100	6 901 140	9 297 941	2 396 801	0,48%	0,00%
MCDONALD'S HOLDINGS CO JAPAN	JPY	4 200	1 750 031	1 878 776	128 745	0,10%	0,00%
SUZUKI MOTOR CORP	JPY	47 400	4 708 378	6 131 495	1 423 117	0,32%	0,00%
TOYOTA MOTOR CORP	JPY	314 660	43 068 949	71 537 745	28 468 796	3,72%	0,00%
BRIDGESTONE CORP	JPY	17 200	5 874 045	6 637 502	763 458	0,34%	0,00%
ZENSHO HOLDINGS CO LTD	JPY	3 000	1 470 485	1 943 382	472 896	0,10%	0,00%
ORIENTAL LAND CO LTD	JPY	32 900	9 787 179	8 135 999	(1 651 180)	0,42%	0,00%
SEKISUI HOUSE LTD	JPY	18 000	3 394 603	4 919 591	1 524 988	0,26%	0,00%
WESFARMERS LTD	AUD	34 251	10 043 056	17 227 980	7 184 924	0,90%	0,00%
FAST RETAILING CO LTD	JPY	6 400	14 297 991	24 891 935	10 593 944	1,29%	0,00%
ISUZU MOTORS LTD	JPY	18 300	1 834 876	2 854 553	1 019 677	0,15%	0,00%
SONY GROUP CORP	JPY	188 400	28 799 315	45 868 749	17 069 435	2,38%	0,00%
YAMAHA MOTOR CO LTD	JPY	56 900	4 878 874	5 775 226	896 353	0,30%	0,01%
ZOZO INC	JPY	4 200	820 944	1 486 327	665 383	0,08%	0,00%
AISIN CORP	JPY	31 500	3 236 453	4 046 273	809 819	0,21%	0,00%
BANDAI NAMCO HOLDINGS INC	JPY	17 900	3 338 179	4 888 379	1 550 201	0,25%	0,00%
HONDA MOTOR CO LTD	JPY	164 300	14 387 698	18 225 562	3 837 864	0,95%	0,00%
NISSAN MOTOR CO LTD	JPY	75 400	4 410 673	2 615 457	(1 795 216)	0,14%	0,00%
NITORI HOLDINGS CO LTD	JPY	2 400	3 212 592	3 232 032	19 440	0,17%	0,00%
PAN PACIFIC INTERNATIONAL HO	JPY	11 300	2 241 108	3 524 479	1 283 370	0,18%	0,00%
RAKUTEN GROUP INC	JPY	44 500	2 763 380	2 762 089	(1 291)	0,14%	0,00%
SHIMANO INC	JPY	2 300	3 890 389	3 555 278	(335 110)	0,18%	0,00%
SUBARU CORP	JPY	18 100	3 681 339	3 689 917	8 579	0,19%	0,00%
SUMITOMO ELECTRIC INDUSTRIES	JPY	21 500	2 719 966	4 433 547	1 713 581	0,23%	0,00%
PANASONIC HOLDINGS CORP	JPY	73 800	6 926 108	8 762 518	1 836 410	0,46%	0,00%
Forbruksvarer Total			191 650 567	273 109 861	81 459 294	14,19%	
KAO CORP	JPY	14 000	8 214 850	6 462 907	(1 751 943)	0,34%	0,00%
KIKKOMAN CORP	JPY	19 900	1 936 376	2 534 645	598 270	0,13%	0,00%
MEIJI HOLDINGS CO LTD	JPY	8 248	2 501 458	1 907 960	(593 497)	0,10%	0,00%
NISSIN FOODS HOLDINGS CO LTD	JPY	13 500	4 139 093	3 729 693	(409 400)	0,19%	0,00%
SUNTORY BEVERAGE & FOOD LTD	JPY	10 300	3 918 273	3 731 384	(186 889)	0,19%	0,00%
WH GROUP LTD	HKD	618 523	3 888 361	5 435 017	1 546 656	0,28%	0,00%
KOBE BUSSAN CO LTD	JPY	4 700	1 215 217	1 168 399	(46 818)	0,06%	0,00%
COLES GROUP LTD	AUD	40 446	4 384 043	5 372 549	988 506	0,28%	0,00%
WOOLWORTHS GROUP LTD	AUD	45 246	8 268 532	9 700 866	1 432 334	0,50%	0,00%
AEON CO LTD	JPY	19 731	4 088 183	5 268 640	1 180 457	0,27%	0,00%
AJINOMOTO CO INC	JPY	16 100	3 482 904	7 506 807	4 023 903	0,39%	0,00%
SHISEIDO CO LTD	JPY	20 800	7 041 936	4 188 489	(2 853 447)	0,22%	0,01%
UNICHARM CORP	JPY	36 300	4 040 211	3 416 798	(623 413)	0,18%	0,00%
WILMAR INTERNATIONAL LTD	SGD	143 200	4 321 603	3 695 759	(625 844)	0,19%	0,00%
YAKULT HONSHA CO LTD	JPY	8 100	2 200 438	1 748 458	(451 980)	0,09%	0,00%
SEVEN & I HOLDINGS CO LTD	JPY	71 027	8 452 685	12 765 395	4 312 710	0,66%	0,00%
MATSIKIYOCOCOKARA & CO	JPY	24 800	4 154 700	4 131 023	(23 677)	0,21%	0,01%
ENDEAVOUR GROUP LTD/AUSTRALI	AUD	44 112	2 985 512	1 302 804	(1 682 708)	0,07%	0,00%
Konsumentvarer Total			79 234 373	84 067 594	4 833 220	4,37%	

KLP-FONDENE

FONDENE 336

ÅRSRAPPORT 2024



KLP AksjeAsia Indeks

NOTE 3 Verdipapirportefølje - forts.

VERDIPAPIR	Valuta	Antall	Kostpris	Markedsverdi	Urealisert gevinst/tap	Andel av total portefølje	Eierandel i selskapet
ENEOS HOLDINGS INC	JPY	86 320	3 398 346	5 154 472	1 756 126	0,27%	0,00%
INPEX CORP	JPY	49 100	5 118 638	6 991 863	1 873 225	0,36%	0,00%
SANTOS LTD	AUD	100 110	4 427 422	4 702 478	275 057	0,24%	0,00%
WOODSIDE ENERGY GROUP LTD	AUD	63 252	13 265 846	10 941 636	(2 324 210)	0,57%	0,00%
Energi Total			26 210 252	27 790 449	1 580 197	1,44%	
AIA GROUP LTD	HKD	348 500	32 311 451	28 686 777	(3 624 674)	1,49%	0,00%
ORIX CORP	JPY	34 800	5 132 035	8 570 651	3 438 616	0,45%	0,00%
SUNCORP GROUP LTD	AUD	38 394	2 600 820	5 132 375	2 531 555	0,27%	0,00%
TOKIO MARINE HOLDINGS INC	JPY	56 676	10 276 834	23 460 496	13 183 662	1,22%	0,00%
JAPAN EXCHANGE GROUP INC	JPY	29 900	2 379 686	3 824 542	1 444 856	0,20%	0,00%
MEDIBANK PRIVATE LTD	AUD	86 338	1 759 356	2 300 987	541 630	0,12%	0,00%
JAPAN POST BANK CO LTD	JPY	43 600	4 015 306	4 708 878	693 572	0,24%	0,00%
JAPAN POST HOLDINGS CO LTD	JPY	59 700	4 203 168	6 430 449	2 227 281	0,33%	0,00%
INFRATIL LTD	NZD	26 643	2 223 909	2 136 056	(87 854)	0,11%	0,00%
ASX LTD	AUD	5 684	2 693 996	2 601 205	7 209	0,14%	0,00%
MS&AD INSURANCE GROUP HOLDIN	JPY	39 769	4 124 084	9 912 264	5 788 180	0,52%	0,00%
OVERSEA-CHINESE BANKING CORP	SGD	102 195	7 808 507	14 199 889	6 391 382	0,74%	0,00%
UNITED OVERSEAS BANK LTD	SGD	38 113	6 957 879	11 527 563	4 569 684	0,60%	0,00%
BOC HONG KONG HOLDINGS LTD	HKD	113 500	3 644 731	4 140 349	495 619	0,22%	0,00%
DAI-ICHI LIFE HOLDINGS INC	JPY	27 600	4 297 599	8 446 903	4 149 303	0,44%	0,00%
DBS GROUP HOLDINGS LTD	SGD	60 104	10 169 547	21 876 734	11 707 188	1,14%	0,00%
HANG SENG BANK LTD	HKD	22 700	3 805 844	3 171 226	(634 619)	0,16%	0,00%
HONG KONG EXCHANGES & CLEAR	HKD	36 301	14 492 497	15 646 480	1 153 983	0,81%	0,00%
INSURANCE AUSTRALIA GROUP	AUD	70 158	2 440 160	4 173 693	1 733 532	0,22%	0,00%
MACQUARIE GROUP LTD	AUD	10 926	11 344 395	17 029 497	5 685 101	0,88%	0,00%
MITSUBISHI HC CAPITAL INC	JPY	25 300	1 500 747	1 905 124	404 377	0,10%	0,00%
MIZUHO FINANCIAL GROUP INC	JPY	72 812	10 347 962	20 379 121	10 031 159	1,06%	0,00%
QBE INSURANCE GROUP LTD	AUD	46 473	3 408 942	6 274 438	2 865 496	0,33%	0,00%
RESONA HOLDINGS INC	JPY	62 398	2 751 940	5 160 853	2 408 912	0,27%	0,00%
SINGAPORE EXCHANGE LTD	SGD	25 100	1 394 468	2 662 209	1 267 741	0,14%	0,00%
SOMPO HOLDINGS INC	JPY	28 200	2 874 701	8 394 134	5 519 433	0,44%	0,00%
SUMITOMO MITSUI FINANCIAL GR	JPY	112 461	12 888 086	30 590 498	17 702 412	1,59%	0,00%
T&D HOLDINGS INC	JPY	14 800	1 444 243	3 107 546	1 663 303	0,16%	0,00%
WESTPAC BANKING CORP	AUD	103 755	15 457 743	23 580 514	8 122 771	1,23%	0,00%
FUTU HOLDINGS LTD-ADR	USD	1 800	1 716 266	1 635 254	(81 012)	0,08%	0,00%
CHIBA BANK LTD/THE	JPY	16 500	810 531	1 457 699	647 168	0,08%	0,00%
COMMONWEALTH BANK OF AUSTRAL	AUD	50 503	29 369 761	54 424 011	25 054 250	2,83%	0,00%
CONCORDIA FINANCIAL GROUP LT	JPY	31 000	1 108 359	1 951 483	843 124	0,10%	0,00%
DAIWA SECURITIES GROUP INC	JPY	39 700	2 127 611	3 006 677	879 066	0,16%	0,00%
JAPAN POST INSURANCE CO LTD	JPY	6 000	920 636	1 260 466	339 831	0,07%	0,00%
MITSUBISHI UFJ FINANCIAL GRO	JPY	335 074	18 505 503	44 699 989	26 194 486	2,32%	0,00%
NATIONAL AUSTRALIA BANK LTD	AUD	92 765	14 965 300	24 200 868	9 235 568	1,26%	0,00%
NOMURA HOLDINGS INC	JPY	94 800	4 089 955	6 380 180	2 290 225	0,33%	0,00%
SBI HOLDINGS INC	JPY	8 700	1 753 906	2 503 546	749 639	0,13%	0,00%
ANZ GROUP HOLDINGS LTD	AUD	90 117	14 015 361	18 085 627	4 070 267	0,94%	0,00%
SHIZUOKA FINANCIAL GROUP INC	JPY	14 700	962 095	1 364 541	402 445	0,07%	0,00%
SUMITOMO MITSUI TRUST GROUP	JPY	19 612	3 189 511	5 232 612	2 043 101	0,27%	0,00%
Finans Total			282 185 435	466 234 402	184 048 967	24,22%	

KLP-FONDENE

FONDENE 337

ÅRSRAPPORT 2024



KLP AksjeAsia Indeks

NOTE 3 Verdipapirportefølje - forts.

VERDIPAPIR	Valuta	Antall	Kostpris	Markedsverdi	Urealisert gevinst/tap	Andel av total portefølje	Eierandel i selskapet
HOYA CORP	JPY	10 500	9 815 820	15 035 517	5 219 697	0,78%	0,00%
M3 INC	JPY	13 800	4 433 970	1 393 190	(3 040 779)	0,07%	0,00%
OLYMPUS CORP	JPY	35 500	5 357 392	6 081 396	724 005	0,32%	0,00%
OTSUKA HOLDINGS CO LTD	JPY	13 500	5 370 498	8 390 101	3 019 603	0,44%	0,00%
RAMSAY HEALTH CARE LTD	AUD	5 754	2 281 491	1 397 543	(883 949)	0,07%	0,00%
SYSMEX CORP	JPY	14 900	3 495 352	3 140 388	(354 964)	0,16%	0,00%
TERUMO CORP	JPY	40 500	6 190 657	8 961 799	2 771 142	0,47%	0,00%
FISHER & PAYKEL HEALTHCARE C	NZD	17 687	2 477 555	4 321 597	1 844 042	0,22%	0,00%
PRO MEDICUS LTD	AUD	1 735	1 457 110	3 051 552	1 594 442	0,16%	0,00%
SONIC HEALTHCARE LTD	AUD	14 250	2 568 832	2 706 527	137 695	0,14%	0,00%
ASTELLAS PHARMA INC	JPY	54 600	7 401 145	6 054 726	(1 346 419)	0,31%	0,00%
CHUGAI PHARMACEUTICAL CO LTD	JPY	20 300	6 000 375	10 267 555	4 267 180	0,53%	0,00%
COCHLEAR LTD	AUD	1 972	2 700 001	4 019 741	1 319 740	0,21%	0,00%
CSL LTD	AUD	14 612	25 542 374	28 932 393	3 390 019	1,50%	0,00%
DAIICHI SANKYO CO LTD	JPY	55 100	13 357 661	17 329 079	3 971 417	0,90%	0,00%
EISAI CO LTD	JPY	7 900	4 307 483	2 471 438	(1 836 045)	0,13%	0,00%
KYOWA KIRIN CO LTD	JPY	7 700	1 284 631	1 321 846	37 215	0,07%	0,00%
ONO PHARMACEUTICAL CO LTD	JPY	11 500	2 398 984	1 358 369	(1 040 615)	0,07%	0,00%
SHIONGI & CO LTD	JPY	22 400	3 556 926	3 592 033	35 107	0,19%	0,00%
TAKEDA PHARMACEUTICAL CO LTD	JPY	48 000	15 520 067	14 502 952	(1 017 115)	0,75%	0,00%
Helse Total			125 518 323	144 329 741	18 811 418	7,50%	
CENTRAL JAPAN RAILWAY CO	JPY	23 800	6 853 586	5 099 606	(1 753 980)	0,26%	0,00%
EAST JAPAN RAILWAY CO	JPY	32 122	6 968 780	6 488 128	(480 653)	0,34%	0,00%
FANUC CORP	JPY	28 500	9 540 856	8 598 770	(942 086)	0,45%	0,00%
FUJI ELECTRIC CO LTD	JPY	6 000	2 663 997	3 710 723	1 046 726	0,19%	0,00%
ITOCHU CORP	JPY	42 300	12 028 157	23 941 317	11 913 160	1,24%	0,00%
JAPAN AIRLINES CO LTD	JPY	4 200	780 359	756 518	(23 840)	0,04%	0,00%
KAJIMA CORP	JPY	16 100	2 368 150	3 352 001	983 851	0,17%	0,00%
KUBOTA CORP	JPY	29 900	4 656 077	3 973 634	(682 443)	0,21%	0,00%
MAKITA CORP	JPY	7 200	2 362 379	2 519 892	157 513	0,13%	0,00%
MARUBENI CORP	JPY	59 000	6 435 506	10 200 911	3 765 405	0,53%	0,00%
mitsubishi electric corp	JPY	57 400	7 103 854	11 145 885	4 042 031	0,58%	0,00%
MTR CORP	HKD	48 272	2 414 743	1 912 649	(502 095)	0,10%	0,00%
NIDEC CORP	JPY	24 900	9 053 344	5 137 365	(3 915 978)	0,27%	0,00%
OBAYASHI CORP	JPY	39 500	3 596 187	5 974 497	2 378 310	0,31%	0,01%
SMC CORP	JPY	1 704	8 770 996	7 656 941	(1 114 055)	0,40%	0,00%
SUMITOMO CORP	JPY	43 600	6 991 352	10 800 958	3 809 606	0,56%	0,00%
TAISEI CORP	JPY	4 900	1 601 578	2 350 898	749 319	0,12%	0,00%
TOKYU CORP	JPY	15 700	1 959 358	1 915 169	(44 189)	0,10%	0,00%
TOYOTA INDUSTRIES CORP	JPY	5 200	3 468 560	4 834 462	1 365 902	0,25%	0,00%
TRANSURBAN GROUP	AUD	104 830	10 020 560	9 870 498	(150 063)	0,51%	0,00%
WEST JAPAN RAILWAY CO	JPY	12 900	2 946 728	2 607 457	(339 271)	0,14%	0,00%
YANGZIJANG SHIPBUILDING	SGD	81 700	1 768 755	2 033 725	264 970	0,11%	0,00%
YASKAWA ELECTRIC CORP	JPY	7 500	2 787 447	2 204 299	(583 148)	0,11%	0,00%
HIKARI TSUSHIN INC	JPY	500	952 472	1 245 869	293 396	0,06%	0,00%
RECRUIT HOLDINGS CO LTD	JPY	42 300	15 661 802	34 068 690	18 406 887	1,77%	0,00%
CK HUTCHISON HOLDINGS LTD	HKD	134 144	9 680 327	8 139 354	(1 540 973)	0,42%	0,00%
FUJIKURA LTD	JPY	7 600	3 071 920	3 596 311	524 391	0,19%	0,00%

KLP-FONDENE

FONDENE 338

ÅRSRAPPORT 2024



KLP AksjeAsia Indeks

NOTE 3 Verdipapirportefølje - forts.

VERDIPAPIR	Valuta	Antall	Kostpris	Markedsverdi	Urealisert gevinst/tap	Andel av total portefølje	Eierandel i selskapet
MONOTARO CO LTD	JPY	7 700	1 258 719	1 486 833	228 114	0,08%	0,00%
DAIFUKU CO LTD	JPY	9 700	2 033 975	2 313 240	279 265	0,12%	0,00%
BRAMBLES LTD	AUD	42 031	3 174 158	5 686 534	2 512 376	0,30%	0,00%
SECOM CO LTD	JPY	12 700	4 556 869	4 927 562	370 693	0,26%	0,00%
SWIRE PACIFIC LTD - CL A	HKD	30 500	2 589 396	3 141 604	552 208	0,16%	0,00%
SEKISUI CHEMICAL CO LTD	JPY	11 000	1 598 280	2 158 229	559 949	0,11%	0,00%
COMPUTERSHARE LTD	AUD	17 968	2 173 151	4 289 557	2 116 405	0,22%	0,00%
AUCKLAND INTL AIRPORT LTD	NZD	51 435	2 231 041	2 847 324	616 283	0,15%	0,00%
DAI NIPPON PRINTING CO LTD	JPY	11 800	1 222 052	1 892 658	670 606	0,10%	0,00%
DAIKIN INDUSTRIES LTD	JPY	8 000	13 160 144	10 787 893	(2 372 251)	0,56%	0,00%
HANKYU HANSHIN HOLDINGS INC	JPY	7 200	2 029 039	2 142 142	113 104	0,11%	0,00%
HITACHI CONSTRUCTION MACHINE	JPY	6 200	1 687 760	1 575 793	(111 968)	0,08%	0,00%
HOSHIZAKI CORP	JPY	3 400	1 267 778	1 539 096	271 318	0,08%	0,00%
KOMATSU LTD	JPY	38 800	9 792 862	12 197 083	2 404 220	0,63%	0,00%
NIPPON YUSEN KK	JPY	14 100	1 929 060	5 372 939	3 443 879	0,28%	0,00%
SG HOLDINGS CO LTD	JPY	9 700	1 453 045	1 055 679	(397 366)	0,05%	0,00%
SINGAPORE AIRLINES LTD	SGD	79 649	3 583 768	4 270 367	686 599	0,22%	0,00%
TOTO LTD	JPY	4 100	1 425 325	1 127 388	(297 937)	0,06%	0,00%
KAWASAKI KISEN KAISHA LTD	JPY	12 300	1 052 229	2 003 966	951 737	0,10%	0,00%
mitsui Osk Lines Ltd	JPY	10 300	2 524 199	4 099 833	1 575 634	0,21%	0,00%
AGC INC	JPY	5 800	1 765 816	1 938 540	172 724	0,10%	0,00%
ANA HOLDINGS INC	JPY	4 600	916 897	952 562	35 665	0,05%	0,00%
HITACHI LTD	JPY	153 500	13 528 861	43 672 574	30 143 713	2,27%	0,00%
MINEBEA MITSUMI INC	JPY	11 400	1 883 333	2 116 842	233 509	0,11%	0,00%
mitsubishi Heavy Industries	JPY	119 100	5 101 982	19 133 138	14 031 156	0,99%	0,00%
QANTAS AIRWAYS LTD	AUD	30 615	1 209 628	1 931 077	721 449	0,10%	0,00%
SINGAPORE TECH ENGINEERING	SGD	49 100	1 198 305	1 904 875	706 569	0,10%	0,00%
TECHTRONIC INDUSTRIES CO LTD	HKD	41 500	4 835 587	6 219 315	1 383 728	0,32%	0,00%
TOYOTA TSUSHO CORP	JPY	35 100	5 879 541	7 173 342	1 293 801	0,37%	0,00%
REECE LTD	AUD	7 092	929 313	1 116 096	186 784	0,06%	0,00%
SITC INTERNATIONAL HOLDINGS	HKD	42 000	1 521 800	1 271 131	(250 670)	0,07%	0,00%
GRAB HOLDINGS LTD - CL A	USD	63 800	2 257 908	3 420 107	1 162 199	0,18%	0,00%
KEPPEL LTD	SGD	103 800	4 929 170	5 910 884	981 714	0,31%	0,01%
TOPPAN HOLDINGS INC	JPY	7 500	1 061 969	2 281 262	1 219 293	0,12%	0,00%
SGH LTD	AUD	6 065	1 611 581	1 966 522	354 941	0,10%	0,00%
Industri Total			255 882 374	360 060 508	104 178 134	18,71%	
ADVANTEST CORP	JPY	23 100	3 994 947	15 354 666	11 359 719	0,80%	0,00%
CANON INC	JPY	29 700	6 949 837	11 077 080	4 127 243	0,58%	0,00%
KEYENCE CORP	JPY	5 864	23 991 706	27 388 176	3 396 469	1,42%	0,00%
KYOCERA CORP	JPY	38 700	4 926 179	4 406 202	(519 977)	0,23%	0,00%
NEC CORP	JPY	7 400	3 234 801	7 337 039	4 102 238	0,38%	0,00%
OMRON CORP	JPY	5 500	2 552 641	2 127 624	(425 017)	0,11%	0,00%
ORACLE CORP JAPAN	JPY	1 100	696 528	1 204 713	508 185	0,06%	0,00%
OTSUKA CORP	JPY	7 200	1 075 897	1 877 822	801 925	0,10%	0,00%
SHIMADZU CORP	JPY	7 400	1 912 559	2 385 607	473 048	0,12%	0,00%
TDK CORP	JPY	58 700	3 719 263	8 791 594	5 072 332	0,46%	0,00%
YOKOGAWA ELECTRIC CORP	JPY	12 200	2 374 756	2 995 837	621 081	0,16%	0,00%
SCREEN HOLDINGS CO LTD	JPY	2 400	3 092 711	1 645 934	(1 446 777)	0,09%	0,00%

KLP-FONDENE

FONDENE 339

ÅRSRAPPORT 2024



KLP AksjeAsia Indeks

NOTE 3 Verdipapirportefølje - forts.

VERDIPAPIR	Valuta	Antall	Kostpris	Markedsverdi	Urealisert gevinst/tap	Andel av total portefølje	Eierandel i selskapet
SCSK CORP	JPY	4 900	827 063	1 179 521	352 459	0,06%	0,00%
TIS INC	JPY	6 200	1 317 077	1 674 364	357 286	0,09%	0,00%
WISETECH GLOBAL LTD	AUD	5 551	2 229 203	4 725 468	2 496 265	0,25%	0,00%
XERO LTD	AUD	4 379	3 796 600	5 190 418	1 393 818	0,27%	0,00%
DISCO CORP	JPY	2 900	4 077 100	8 955 006	4 877 906	0,47%	0,00%
LASERTEC CORP	JPY	2 400	3 223 808	2 633 668	(590 140)	0,14%	0,00%
FUJIFILM HOLDINGS CORP	JPY	33 600	5 661 657	8 034 725	2 373 068	0,42%	0,00%
MURATA MANUFACTURING CO LTD	JPY	51 100	9 533 972	9 451 724	(82 248)	0,49%	0,00%
TREND MICRO INC	JPY	3 900	1 591 876	2 414 506	822 630	0,13%	0,00%
NOMURA RESEARCH INSTITUTE LT	JPY	11 556	2 208 333	3 890 767	1 682 434	0,20%	0,00%
TOKYO ELECTRON LTD	JPY	14 000	14 053 792	24 468 600	10 414 808	1,27%	0,00%
BROTHER INDUSTRIES LTD	JPY	7 200	1 024 426	1 403 553	379 128	0,07%	0,00%
OBIC CO LTD	JPY	10 000	2 617 830	3 391 451	773 621	0,18%	0,00%
RENESAS ELECTRONICS CORP	JPY	50 800	7 200 440	7 512 949	312 509	0,39%	0,00%
RICOH CO LTD	JPY	16 900	1 454 087	2 212 382	758 295	0,11%	0,00%
SEIKO EPSON CORP	JPY	15 600	2 354 216	3 241 701	887 485	0,17%	0,00%
FUJITSU LIMITED	JPY	50 000	5 878 266	10 115 456	4 237 190	0,53%	0,00%
NTT DATA GROUP CORP	JPY	19 000	2 146 028	4 160 363	2 014 335	0,22%	0,00%
KOKUSAI ELECTRIC CORP	JPY	4 500	1 273 185	697 549	(575 636)	0,04%	0,00%
IT Total			130 990 783	191 946 465	60 955 682	9,97%	
ASAHI KASEI CORP	JPY	37 000	3 119 802	2 921 179	(198 623)	0,15%	0,00%
NIPPON STEEL CORP	JPY	27 358	4 809 605	6 290 997	1 481 393	0,33%	0,00%
NITTO DENKO CORP	JPY	21 300	3 006 582	4 125 242	1 118 660	0,21%	0,00%
MINERAL RESOURCES LTD	AUD	5 667	2 153 015	1 364 856	(788 160)	0,07%	0,00%
NORTHERN STAR RESOURCES LTD	AUD	34 533	2 376 018	3 749 337	1 373 320	0,19%	0,00%
RIO TINTO PLC	GBP	14 115	9 240 603	9 482 414	241 810	0,49%	0,00%
BLUESCOPE STEEL LTD	AUD	12 638	1 461 954	1 660 965	199 011	0,09%	0,00%
ORICA LTD	AUD	15 092	1 576 156	1 759 561	183 405	0,09%	0,00%
SUMITOMO METAL MINING CO LTD	JPY	7 799	2 857 571	2 036 301	(821 271)	0,11%	0,00%
TORAY INDUSTRIES INC	JPY	40 900	2 271 705	2 960 120	688 414	0,15%	0,00%
JAMES HARDIE INDUSTRIES-CDI	AUD	12 960	2 164 325	4 563 053	2 398 728	0,24%	0,00%
JFE HOLDINGS INC	JPY	18 100	2 281 124	2 327 617	46 493	0,12%	0,00%
MITSUI CHEMICALS INC	JPY	5 400	1 189 449	1 354 123	164 675	0,07%	0,00%
NIPPON PAINT HOLDINGS CO LTD	JPY	29 735	3 030 777	2 199 332	(831 445)	0,11%	0,00%
NIPPON SANSO HOLDINGS CORP	JPY	5 400	909 156	1 726 410	817 254	0,09%	0,00%
SHIN-ETSU CHEMICAL CO LTD	JPY	54 400	15 804 552	20 820 055	5 015 502	1,08%	0,00%
mitsubishi chemical group co	JPY	59 133	3 660 911	3 417 370	(243 541)	0,18%	0,00%
BHP GROUP LTD	AUD	153 114	42 935 055	42 582 806	(352 249)	2,21%	0,00%
SOUTH32 LTD	AUD	135 216	3 723 648	3 232 808	(490 840)	0,17%	0,00%
FORTESCUE LTD	AUD	54 373	7 183 956	6 977 809	(206 148)	0,36%	0,00%
Råvarer Total			115 755 963	125 552 352	9 796 389	6,52%	
NEXON CO LTD	JPY	10 700	2 055 839	1 837 624	(218 215)	0,10%	0,00%
SOFTBANK CORP	JPY	863 300	10 064 414	12 408 849	2 344 435	0,64%	0,00%
REA GROUP LTD	AUD	1 547	883 908	2 538 029	1 654 121	0,13%	0,00%
SEEK LTD	AUD	11 174	1 457 563	1 773 426	315 863	0,09%	0,00%
CAPCOM CO LTD	JPY	10 100	1 414 441	2 535 632	1 121 190	0,13%	0,00%
KDDI CORP	JPY	46 300	12 433 700	16 870 145	4 436 445	0,88%	0,00%

KLP-FONDENE

FONDENE 340

ÅRSRAPPORT 2024



KLP AksjeAsia Indeks

NOTE 3 Verdipapirportefølje - forts.

VERDIPAPIR	Valuta	Antall	Kostpris	Markedsverdi	Urealisert gevinst/tap	Andel av total portefølje	Eierandel i selskapet
NIPPON TELEGRAPH & TELEPHONE	JPY	901 700	8 511 289	10 295 659	1 784 370	0,53%	0,00%
SINGAPORE TELECOMMUNICATIONS	SGD	244 600	4 631 919	6 272 001	1 640 083	0,33%	0,00%
NINTENDO CO LTD	JPY	31 400	13 249 853	21 021 475	7 771 622	1,09%	0,00%
DENTSU GROUP INC	JPY	6 389	2 072 040	1 760 033	(312 007)	0,09%	0,00%
HKT TRUST AND HKT LTD-SS	HKD	118 960	1 434 810	1 669 717	234 906	0,09%	0,00%
SOFTBANK GROUP CORP	JPY	30 800	15 900 030	20 443 953	4 543 923	1,06%	0,00%
TOHO CO LTD	JPY	3 500	925 193	1 556 541	631 348	0,08%	0,00%
SEA LTD-ADR	USD	11 200	12 374 309	13 496 166	1 121 857	0,70%	0,00%
TELSTRA GROUP LTD	AUD	120 445	2 971 003	3 396 300	425 297	0,18%	0,00%
CAR GROUP LTD	AUD	11 242	2 387 913	2 848 267	460 355	0,15%	0,00%
LY CORP	JPY	84 100	2 941 683	2 548 939	(392 744)	0,13%	0,00%
Telecom Total			95 709 907	123 272 755	27 562 849	6,40%	
APA GROUP	AUD	46 907	3 183 547	2 299 023	(884 524)	0,12%	0,00%
CK INFRASTRUCTURE HOLDINGS L	HKD	45 500	2 813 252	3 841 793	1 028 542	0,20%	0,00%
MERCURY NZ LTD	NZD	23 046	902 545	857 848	(44 697)	0,04%	0,00%
OSAKA GAS CO LTD	JPY	20 899	3 496 824	5 225 605	1 728 781	0,27%	0,01%
TOKYO GAS CO LTD	JPY	21 400	4 095 287	6 758 187	2 662 900	0,35%	0,01%
MERIDIAN ENERGY LTD	NZD	39 146	1 496 085	1 472 088	(23 997)	0,08%	0,00%
HONG KONG & CHINA GAS	HKD	741 968	7 902 777	6 736 702	(1 166 074)	0,35%	0,00%
SEBACORP INDUSTRIES LTD	SGD	27 000	1 073 129	1 240 800	167 671	0,06%	0,00%
Forsyninger Total			24 963 446	28 432 047	3 468 601	1,48%	
GOODMAN GROUP	AUD	51 917	6 124 299	13 011 284	6 886 985	0,68%	0,00%
GPT GROUP	AUD	60 053	1 756 918	1 845 394	88 476	0,10%	0,00%
LINK REIT	HKD	77 441	5 177 841	3 719 434	(1 458 406)	0,19%	0,00%
MIRVAC GROUP	AUD	123 777	1 556 608	1 631 977	75 370	0,08%	0,00%
STOCKLAND	AUD	74 838	1 979 730	2 526 017	546 287	0,13%	0,00%
SUN HUNG KAI PROPERTIES	HKD	43 644	5 343 973	4 763 487	(580 486)	0,25%	0,00%
HONGKONG LAND HOLDINGS LTD	USD	39 700	1 889 731	2 006 446	116 716	0,10%	0,00%
WHARF REAL ESTATE INVESTMENT	HKD	53 150	2 413 257	1 543 310	(869 947)	0,08%	0,00%
NIPPON BUILDING FUND INC	JPY	240	2 419 369	2 122 891	(296 478)	0,11%	0,00%
CAPITALAND INTEGRATED COMMER	SGD	177 847	2 313 495	2 857 609	544 114	0,15%	0,00%
DAIWA HOUSE INDUSTRY CO LTD	JPY	17 900	4 580 035	6 284 135	1 704 100	0,33%	0,00%
HENDERSON LAND DEVELOPMENT	HKD	69 952	2 171 767	2 413 697	241 930	0,13%	0,00%
HULIC CO LTD	JPY	14 400	1 179 746	1 425 667	245 920	0,07%	0,00%
JAPAN REAL ESTATE INVESTMENT	JPY	200	1 887 672	1 559 504	(328 168)	0,08%	0,00%
MITSUBISHI ESTATE CO LTD	JPY	33 896	5 150 079	5 390 199	240 120	0,28%	0,00%
MIITSUI FUDOSAN CO LTD	JPY	80 600	5 679 606	7 397 309	1 717 703	0,38%	0,00%
VICINITY CENTRES	AUD	120 218	1 416 731	1 775 259	358 528	0,09%	0,00%
CK ASSET HOLDINGS LTD	HKD	68 644	3 853 993	3 201 576	(652 416)	0,17%	0,00%
DAITO TRUST CONSTRUCT CO LTD	JPY	1 900	2 032 913	2 413 148	380 235	0,13%	0,00%
SCENTRE GROUP	AUD	156 146	3 234 140	3 766 152	532 012	0,20%	0,00%
SINO LAND CO	HKD	124 309	1 462 211	1 426 733	(35 478)	0,07%	0,00%
SUMITOMO REALTY & DEVELOPMEN	JPY	10 700	2 842 860	3 819 845	976 985	0,20%	0,00%
CAPITALAND INVESTMENT LTD/SI	SGD	72 900	851 377	1 590 112	738 735	0,08%	0,00%

KLP-FONDENE

FONDENE 341

ÅRSRAPPORT 2024



KLP AksjeAsia Indeks

NOTE 3 Verdipapirportefølje - forts.

VERDIPAPIR	Valuta	Antall	Kostpris	Markedsverdi	Urealisert gevinst/tap	Andel av total portefølje	Eierandel i selskapet
CAPITALAND ASCENDAS REIT	SGD	108 734	2 110 301	2 326 470	216 169	0,12%	0,00%
WHARF HOLDINGS LTD	HKD	34 000	970 874	1 086 178	115 304	0,06%	0,00%
Eiendom Total			70 399 525	81 903 834	11 504 309	4,26%	
Verdipapirer Totalt			1 398 500 949	1 906 700 008	508 199 059	99,06%	

	2024	2023
Porteføljens omløpshastighet:	0,22	0,15
Transaksjonskostnader	29 192	20 270

NOTE 4 Finansielle derivater

Instrument	Papir/Underliggende	Valuta	Antall	Markeds-eksponering i NOK	Gj.sn. Markeds-eksponering i NOK	Forfall
Future	S&P 200 INDEX	AUD	75	4 303 050	5 405 292	2003.2025
Future	HANG SENG INDEX	HKD	50	1 466 461	1 466 461	2701.2025
Future	TOPIX INDEX	JPY	50 000	10 062 774	16 046 267	1303.2025
Sum				15 832 285	22 918 020	

Futureskontraktene har daglig oppgjør, og fondet mottar ikke sikkerhet for slike kontrakter.

Motparter finansielle derivater:
MORGAN STANLEY



KLP AksjeAsia Indeks

NOTE 5 Verdipapirutlån

KRONER	2024	2023
Aksjer	17 894 648	23 880 874
Sum overførte eiendeler som fortsatt balanseføres	17 894 648	23 880 874
Innskudd fra kredittinstitusjoner	0	0
Sertifikater og obligasjoner	16 423 917	21 037 138
Aksjer	2 733 344	4 385 714
Sikkerhetsstillelser tilknyttet eiendelene	19 157 261	25 422 852
Inntekter verdipapirutlån	73 070	235 677
Kostnader verdipapirutlån	13 963	174 346

Verdipapirutlån benyttes for å øke fondets inntekter uten å øke fondets markedsrisiko. Alle kostnader er til fondets depotbank Northern Trust.

Motparter verdipapirutlån:

BNP PARIBAS FINANCIAL MARKETS
SOCIETE GENERALE, PARIS BRANCH
UBS AG, LONDON BRANCH
BARCLAYS CAPITAL SECURITIES LTD.
GOLDMAN SACHS & CO. LLC
J.P. MORGAN SECURITIES PLC
MORGAN STANLEY & CO. INTERNATIONAL PLC

ÅRSRAPPORT 2024



KLP AksjeAsia Indeks

NOTE 6 Opplysninger om fondet

Se også ovenfor og side 11.

ÅRSRAPPORT 2024

EGENKAPITAL	Egenkapital 31.12.2024	Tegning	Innløsning	Overført til/fra opp- tjent egenkapital	Egenkapital 01.01.2024
ANDELSKLASSE					
KLP AksjeAsia Indeks				8 586	1 994 763 219
KLP AksjeAsia Indeks N		248 913 097	-29 241 217	13 655 808	
KLP AksjeAsia Indeks P		131 739 113	-260 238 999	64 719 629	
KLP AksjeAsia Indeks S		133 700 000	-358 886 677	85 250 866	
KLP AksjeAsia Indeks S-100		0	0	379	
KLP AksjeAsia Indeks TA		0	-304 119 424	204 246 309	
KLP AksjeAsia Indeks	1 924 510 689	514 352 210	-952 486 317	367 881 577	1 994 763 219

	31.12.24		31.12.23		31.12.22	
	Antall andeler	Kurs	Antall andeler	Kurs	Antall andeler	Kurs
ANDELSKLASSE						
KLP AksjeAsia Indeks						
KLP AksjeAsia Indeks N	187 925,2293	1 409,0157	26 693,9045	1 181,3909	19 034,9582	1 007,3928
KLP AksjeAsia Indeks P	125 830,1752	2 228,2264	184 011,1841	1 869,7922	161 753,8421	1 595,6001
KLP AksjeAsia Indeks S	110 313,7778	3 042,6261	186 462,4535	2 551,1062	672 776,4330	2 174,3956
KLP AksjeAsia Indeks S-100	20000	1 181,0150	20000	991,0950		
KLP AksjeAsia Indeks TA	882 950,6881	1 182,0783	1 154 105,0844	990,7986		
KLP AksjeAsia Indeks	1 307 021,8704		1 551 274,6265		853 565,2333	

Fondet hadde en skattemessig aksjeandel på over 80 % ved inngangen til 2024, det vil si at andelstransaksjoner i 2024 får en aksjeandel på 100 % ved skattemessig realisasjon.

Andelsklassene belastes daglig forvaltningshonorar til KLP Kapitalforvaltning, og beregnes på grunnlag av fondets verdi.

Andelsklasse	Forvaltningshonorar p.a
KLP AksjeAsia Indeks S	0,10%
KLP AksjeAsia Indeks P	0,20%
KLP AksjeAsia Indeks N	0,10%
KLP AksjeAsia Indeks S-100	0,09%
KLP AksjeAsia Indeks TA	0,06%



KLP AksjeAsia Indeks

KLP-FONDENE

KLP AksjeAsia Indeks

ÅRSRAPPORT FOR MILJØ- OG SOSIALE EGENSKAPER 2024

SFDR-kategori 8

Org No.: 990122571

LEI: 5967007LIEEXZXD0Y806

Sist oppdatert 29.01.2025

ÅRSRAPPORT 2024

BÆREKRAFT

Med bærekraftig investering menes en investering i en økonomisk aktivitet som bidrar til et miljømål eller et sosialt mål, forutsatt at investeringen ikke gjør betydelig skade på et miljømål eller et sosialt mål, og at foretakene som det er investert i, følger god styringspraksis.

Hadde dette finansielle produktet et bærekraftig investeringsmål?

- Ja
 Nei

Dette produktet:

- fremmet miljøegenskaper / sosiale egenskaper, og selv om det ikke hadde bærekraftige investeringer som mål, hadde det en andel med bærekraftige investeringer på 71.6%
- med et miljømål i økonomiske aktiviteter som anses som miljømessig bærekraftige i samsvar med EUs taksonomi
- med et miljømål i økonomiske aktiviteter som ikke anses som miljømessig bærekraftige i samsvar med EUs taksonomi
- med et sosialt mål
- fremmet miljøegenskaper / sosiale egenskaper, men foretok ingen bærekraftige investeringer

EUs taksonomi er et klassifiseringssystem som er fastsatt i forordning (EU) 2020/852, og som fastsetter en liste over miljømessig bærekraftige økonomiske aktiviteter. Den nevnte forordningen omfatter ikke en liste over sosialt bærekraftige økonomiske aktiviteter. Bærekraftige investeringer med et miljømål kan være i samsvar med taksonomien eller ikke.

1. I hvilken grad ble de miljøegenskapene og/eller de sosiale egenskapene som dette finansielle produktet fremmer, oppnådd?

KLP AksjeAsia Indeks har gjennom 2024 hatt en andel på 71.6% bærekraftige investeringer. Dermed nådde fondet målet sitt om å ha minst 30% bærekraftige investeringer. Fondet fremmet blant annet følgende miljømessige og/eller sosiale egenskaper:

- Miljømessige egenskaper som inkluderer blant annet god håndtering av klimarisiko, reduksjon av klimagassutslipp og forurensning og bevaring av biologisk mangfold.
- Sosiale egenskaper som inkluderer blant annet respekt for grunnleggende menneskerettigheter, herunder, helse og sikkerhet, menneskerettigheter i krig og konfliktområder og arbeidsrettigheter.

I tillegg har KLP Kapitalforvaltning AS (heretter KLP KF) fokus på eierstyring og selskapsledelse, som inkluderer antikorrupsjon, anti-hvitvasking og ansvarlig skattepraksis for å sikre at selskaper det investeres i følger god styringspraksis.

De miljømessige og/eller sosiale egenskapene nevnt her er oppfylt først og fremst gjennom eksklusjon av selskaper som bryter med KLP-fondenes retningslinje som ansvarlig investor og gjennom aktivt eierskap.

Arbeidet med aktivt eierskap inkluderer både dialog med utvalgte selskaper i fondet og stemmegivning på generalforsamlingene til disse selskapene.

Les mer om gjeldende retningslinjer, aktivt eierskap og ekskluderte selskaper på kfp.no.



KLP AksjeAsia Indeks

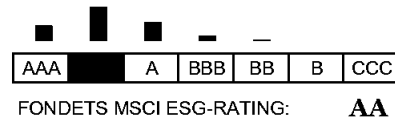
Bærekraftsindikatorer måler hvordan de miljømessige eller sosiale egenskapene som fremmes av det finansielle produktet oppnås.

1.1 Hvilket resultat hadde bærekraftsindikatorene?

Under følger en oversikt over hvilke bærekraftsindikatorer som benyttes for å måle oppnåelse av fondets miljømessige eller sosiale egenskaper, samt en beskrivelse av oppnådde resultater. Indikatorene er målt per 31.12.2024

Bærekraftsrisiko

Fondet bruker MSCI ESG Rating for å måle eksponering mot bærekraftsrisiko og håndtering av risiko knyttet til miljø, sosiale aspekter og eierstyring og selskapsledelse.



MSCI analyserer selskaper opp mot flere kriterier innenfor miljø (E), sosiale forhold (S) og eierstyring (G), og gir selskapene en ESG-rating fra AAA (best) til CCC (dårligst). Figuren over viser andelen av fondet investert i selskaper med AAA- til CCC-rating, opp mot andelen av referanseindeksens vekt i samme rating.

Principle Adverse Impact (PAI)

Tabellen under viser fondets negative påvirkning på de viktigste bærekraftsfaktorene. Dekningskolonnen viser hvor stor andel av fondets investeringer som har data for den enkelte faktor. Nærmere beskrivelser av hvordan indikatorene regnes ut og hvordan KLP KF jobber for å redusere påvirkningen finnes i KLP KFs PAI-rapport på klp.no.

Indikator	Dekning	2024	2023
Klimagassutslipp Scope 1 (tonn CO2e)	100 %	5 813	7 136
Klimagassutslipp Scope 2 (tonn CO2e)	100 %	2 429	2 958
Klimagassutslipp Scope 3 (tonn CO2e)	100 %	132 466	152 200
Klimagassutslipp Scope 123 (tonn CO2e)	100 %	140 708	162 294
Karbonavtrykk Scope 123 (tonn CO2e per M€ investert)	100 %	867	916
Karbonintensitet Scope 123 (tonn CO2e per M€ inntekter i selskapene)	100 %	1 490	1 627
Selskaper med virksomhet i fossilbrenselsektoren	100 %	11 %	12 %
Andel av ikke-fornybar forbruk og produksjon av energi	96 %	79 %	80 %
Energiforbruksintensitet per sektor med høy klimapåvirkning (GWh per M€ inntekter i foretak det er investert i)			
Jordbruk, skogbruk og fiske	0 %	0.0	0.0
Bergverksdrift og utvinning	100 %	1.3	1.2
Industri	100 %	0.3	0.4
Elektrisitets-, gass-, damp- og varmtvannsforsyning	100 %	1.5	2.0
Vannforsyning, avløps- og renovasjonsvirksomhet	0 %	0.0	0.0
Bygge- og anleggsvirksomhet	100 %	3.2	0.1
Varehandel, reparasjon av motorvogner	100 %	0.1	0.1
Transport og lagring	100 %	1.5	1.3
Omsetning og drift av fast eiendom	100 %	0.2	0.2
Andel av investeringer i foretak med negativ påvirkning på områder som er følsomme for biologisk mangfold	100 %	13 %	15 %
Utslipp til vann (tonn per M€ investert)	2 %	0.0	0.0
Farlig avfall og radioaktivt avfall (tonn per M€ investert)	99 %	5.6	6.3
Manglende overholdelse av FNs Global Compact-prinsipper og OECD retningslinjer for flernasjonale selskap	100 %	0 %	0 %
Mangel på prosesser og mekanismer for å overvåke etterlevelse med FNs Global Compact-prinsipper og OECD retningslinjer for flernasjonale selskap	100 %	0 %	0 %
Ujustert lønnsforskjell mellom kjønnene (ratio)	74 %	20 %	19 %
Kjønnsbalanse i styret (ratio)	100 %	26 %	27 %
Eksponering mot kontroversielle våpen	100 %	0 %	0 %

Se punkt 4.3 for resultat på EU-taksonomien som bærekraftsindikator.

KLP AksjeAsia Indeks

1.3 Hvilke var målene for de bærekraftige investeringene som det finansielle produktet delvis foretok, og hvordan bidro den bærekraftige investeringen til slike mål?

En investering er bærekraftig dersom en utsteder og/eller verdipapir bidrar vesentlig til minst ett av målene under, uten å gjøre vesentlig skade på noen av de andre. I tillegg skal alle utstedere følge god styringspraksis. Den delen av fondets investeringer som er bærekraftige var i selskaper som bidro til følgende mål:

Mål	Indikator	Andel av fondet
Parisavtalens 1,5 graders mål	Andel av investeringene med et karbonreduksjonsmål validert av Science Based Targets initiative (SBTI)	33.5 %
Bidra til målene i EU-taksonomien for bærekraftige aktiviteter	Rapportert eller estimert taksonomiopphåelse	15.5 %
FNs bærekraftsmål	SDG-score	1.0 %
God håndtering av ESG-risiko	Bærekraftsrisiko (ESG-analyse samt underliggende score på E (miljø), S (sosial) og G (selskapsstyring))	63.1 %
Øke tilgang til universelle helsetjenester	Access to Healthcare score	4.9 %
Finansiere grønne aktiviteter	Financing Environmental Impact Score	9.6 %

1.4 På hvilken måte forårsaket ikke de bærekraftige investeringene som det finansielle produktet delvis foretok, noen betydelig skade for noen av de miljømessig eller sosialt bærekraftige investeringsmålene?

Bærekraftige investeringer skal ikke gjøre betydelig skade på noen av fondets mål. Dersom et selskap gjør betydelig skade vil investeringen ikke lenger anses som bærekraftig.

Gjennom eksklusjon av selskaper som bryter med KLP-fondenes retningslinje som ansvarlig investor, blir det ikke plassert midler i selskaper som bryter med internasjonale standarder basert på adferdsbaserte eller produktbaserte kriterier. KLP KF overvåker fondets beholdning kontinuerlig for alvorlig og/eller systematisk brudd på internasjonale normer og konvensjoner gitt av FN, ILO og OECD. For å påvirke selskaper som fondet er investert i til mer bærekraftig verdiskaping benyttes selskapsdialog. Dersom KLP KF vurderer at det er en høy risiko for at brudd med internasjonale normer og konvensjoner vil vedvare, vil selskapet vurderes for ekskludering.

De viktigste negative påvirkningene er de mest betydelige negative påvirkningene som investeringsbeslutninger har på bærekraftsfaktorer på området miljøspørsmål, sosiale spørsmål og personalspørsmål samt spørsmål knyttet til respekt for menneskerettigheter og bekjempelse av korrupsjon og bestikkelser.

1.4.1 Hvordan ble det tatt hensyn til indikatorene for negative påvirkninger på bærekraftsfaktorer?

Alle investeringer kan ha en form for negativ påvirkning som bør håndteres og over tid reduseres. Indikatorene på de viktigste negative påvirkninger på bærekraftsfaktorer (PAI-indikatorer), er en kvantitativ måte å måle fondets negative påvirkning på.

KLP KF rapporterer fremskritt på PAI-indikatorene og jobber aktivt for kontinuerlig forbedring. Dette gjøres gjennom en kombinasjon av overvåkning av investeringene for alvorlige hendelser, vurdering av selskapenes bærekraftsrisiko i arbeidet med aktiv eierskapsutøvelse, samt dialog. En beskrivelse av KLP KFs tiltak og mål på bærekraftsfaktorene finnes på klp.no

KLP KFs PAI-rapport er tilgjengelig på klp.no. De valgfrie PAI-indikatorene er valgt ut på grunnlag av KLPs strategiske prioriteringer på aktivt eierskap. Indikatorene er knyttet til temaer som KLP KF har god kunnskap om og som vi mener vi har evne til å påvirke i riktig retning.



KLP AksjeAsia Indeks

1.4.2 Var bærekraftige investeringer i samsvar med OECDs retningslinjer for flernasjonale selskaper og FNs veiledende prinsipper for næringsliv og menneskerettigheter?

KLP-fondenes retningslinje som ansvarlig investor inkluderer forventninger på sosial bærekraft inkludert arbeidstakerrettigheter, helse og sikkerhet og menneskerettigheter i krig og konfliktområder. Forventningene er basert på internasjonale standarder som OECDs retningslinjer for flernasjonale selskaper, FNs veiledende prinsipper for næringsliv og menneskerettigheter, FNs Global Compact-prinsipper og FNs bærekraftsmål. I tillegg gjør KLP KF løpende aktsomhetsvurderinger av utstedere i utvalgte høy-risiko sektorer og/eller land.

Arbeidet beskrevet over er risikoreduserende og sikrer at investeringene er gjort i samsvar med OECDs retningslinjer for flernasjonale selskaper og FNs veiledende prinsipper for næringsliv og menneskerettigheter. Dette betyr ikke at KLP KF kan garantere at investeringene ikke bidrar til brudd på menneskerettigheter, men at det gjøres et systematisk arbeid for å overvåke investeringene, sette i gang tiltak dersom brudd oppdages, og at resultatene av arbeidet offentliggjøres. Andelen av investeringene som var i brudd med OECD og UNGC var 0%.

EUs taksonomi fastsetter et prinsipp om ikke å gjøre betydelig skade som innebærer at investeringer som er i samsvar med taksonomien, ikke bør gjøre betydelig skade på EUs taksonomi-mål, og ledsages av spesifikke EU-kriterier.

Prinsippet om ikke å gjøre betydelig skade gjelder bare for de av det finansielle produktets underliggende investeringer som tar hensyn til EU-kriteriene for økonomiske aktiviteter som er miljømessig bærekraftige. Den gjenstående delen av det finansielle produktets underliggende investeringer tar ikke hensyn til EU-kriteriene for miljømessig bærekraftige økonomiske aktiviteter. Andre bærekraftige investeringer må heller ikke gjøre betydelig skade på miljømål eller sosiale mål.

2. Hvordan tok dette finansielle produktet hensyn til de viktigste negative påvirkningene på bærekraftsfaktorer?

De viktigste negative påvirkningene på bærekraftsfaktorer er hensyntatt via eksklusjon av selskaper som bryter med internasjonale anerkjente normer for menneskerettigheter, arbeidstakerrettigheter, rettigheter i krig og konflikt, og selskaper som forårsaker alvorlig miljøskade, har uakseptable utslipp av klimagasser eller er involvert i korrupsjon eller annen økonomisk kriminalitet. I tillegg bruker KLP KF aktiv eierskapsutøvelse for å motivere selskapene til å redusere sin negative påvirkning.

KLP KF benytter eksterne dataleverandører for å innhente data på obligatoriske PAI-indikatorer og kan bruke dataene til å følge selskapenes negative påvirkning på bærekraftfaktorer over tid, og til å prioritere aktivt eierskapsutøvelse inn mot selskapene med de største utfordringene.

3. Hvilke investeringer var de viktigste for dette finansielle produktet?

Største investeringer	Sektor	% Eiendeler	Land
Toyota Motor Corp	Kapitalvarer	3.7 %	Japan
Commonwealth Bank of Australia	Finans	2.8 %	Australia
Sony Group Corp	Kapitalvarer	2.4 %	Japan
Mitsubishi UFJ Financial Group Inc	Finans	2.3 %	Japan
Hitachi Ltd	Industri	2.3 %	Japan
BHP Group Ltd	Materialer	2.2 %	Australia
Recruit Holdings Co Ltd	Industri	1.8 %	Japan
Sumitomo Mitsui Financial Group I	Finans	1.6 %	Japan
CSL Ltd	Helsetjenester	1.5 %	USA
AIA Group Ltd	Finans	1.5 %	Hong Kong
Keyence Corp	Informasjonsteknologi	1.4 %	Japan
Fast Retailing Co Ltd	Kapitalvarer	1.3 %	Japan
Tokyo Electron Ltd	Informasjonsteknologi	1.3 %	Japan
National Australia Bank Ltd	Finans	1.3 %	Australia
ITOCHU Corp	Industri	1.2 %	Japan

Listen omfatter de investeringene som utgjør den største andelen av investeringene til det finansielle produktet i referanseperioden, som er målt per 31.12.2024

KLP AksjeAsia Indeks

Fordeling av eiendeler beskriver andelen av investeringer i bestemte eiendeler.

4. Hvor stor var andelen av bærekraftsrelaterte investeringer?

KLP AksjeAsia Indeks har gjennom 2024 hatt en andel på 99.1% investeringer som er i samsvar med miljø- og/eller sosiale egenskaper (#1 Samsvar med miljøegenskaper / sosiale egenskaper). 71.6% av investeringene utgjorde bærekraftige investeringer (#1A Bærekraftige). Av disse var 55.7% andre miljømessige investeringer, 0% i samsvar med taksonomien og 15.9% sosiale investeringer. Resterende investeringer i fondet, 0.9%, er i kontanter og sikringskontrakter (#2 Andre).

For å være i samsvar med EUs taksonomi omfatter kriteriene for **fossilgass** utslippsbegrensninger og overgang til full fornybar energi eller lavkarbondrivstoff innen utgangen av 2035. For **kjerneenergi** inkluderer kriteriene omfattende sikkerhets- og avfallshåndteringsregler.

Muliggjørende aktiviteter gjør det direkte mulig for andre aktiviteter å bidra vesentlig til et miljømål.

Omstillings-aktiviteter er aktiviteter der lavutslippsalternativer ennå ikke er tilgjengelige, og der blant annet klimagassutslippene er på nivå med de beste resultatene.

4.1 Hvordan var fordelingen av eiendeler?



#1 Samsvar med miljøegenskaper / sosiale egenskaper omfatter investeringene til det finansielle produktet som brukes til å oppnå de miljøegenskapene eller de sosiale egenskapene som det finansielle produktet fremmer

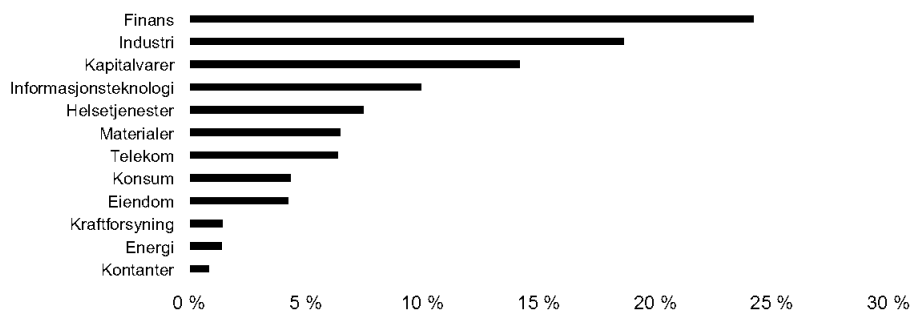
#2 Andre omfatter de gjenstående investeringene til det finansielle produktet som verken er i samsvar med miljøegenskapene eller de sosiale egenskapene, og heller ikke anses som bærekraftige investeringer.

Kategori **#1 Samsvar med miljøegenskaper / sosiale egenskaper** omfatter følgende:

- Underkategori **#1A Bærekraftige** omfatter miljømessig og sosialt bærekraftige investeringer
- Underkategori **#1B Andre miljøegenskaper / sosiale egenskaper** omfatter investeringer som er i samsvar med de miljøegenskapene eller de sosiale egenskapene som ikke anses som bærekraftige investeringer.

4.2 I hvilke økonomiske sektorer ble investeringene foretatt?

KLP AksjeAsia Indeks har i 2024 hatt størst eksponering i sektorene finans, industri og kapitalvarer





KLP AksjeAsia Indeks

Aktiviteter i samsvar med taksonomien uttrykkes som en andel av:

omsetning som gjenspeiler andelen av inntektene fra grønn virksomhet i foretak som det er investert i,

investeringsutgifter (CapEx) som viser grønne investeringer foretatt av foretak som det er investert i, for eksempel i forbindelse med omstillingen til en grønn økonomi,

driftsutgifter (OpEx) som gjenspeiler grønn driftsvirksomhet i foretak som det er investert i.

4.3 I hvilken grad var bærekraftige investeringer med et miljømål i samsvar med EUs taksonomi?


Andelen bærekraftige investeringer med et miljømål i samsvar med EUs taksonomi var 0%.

4.3.1 Har det finansielle produktet investert i fossil gass og / eller kjernekraft relaterte aktiviteter i tråd med EU-taksonomien¹?

- Ja: i fossil gass i kjernekraft
 Nei

¹ Fossilgassaktiviteter og/eller kjerneenergi relaterte aktiviteter vil bare være i samsvar med EUs taksonomi dersom de bidrar til å begrense klimaendringene og ikke gjør betydelig skade på noen av EUs taksonomimål – se forklarende merknad i venstre marg. De fullstendige kriteriene for økonomiske fossilgass- og kjerneenergiaktiviteter som er i samsvar med EUs taksonomi, er fastsatt i delegert kommisjonsforordning (EU) 2022/1214.

Diagrammene nedenfor viser med grønt prosentdelen av investeringer som var i samsvar med EUs taksonomi. Ettersom det ikke finnes noen hensiktsmessig metode for å fastsette taksonomi-samsvaret for statsobligasjoner*, viser det første diagrammet taksonomi-samsvaret for alle investeringene til det finansielle produktet inklusiv statsobligasjoner, mens det andre diagrammet viser taksonomi-samsvaret bare for investeringene til det finansielle produktet eksklusiv statsobligasjoner.



* I disse diagrammene omfatter «statsobligasjoner» alle eksponeringer mot stater

4.4 Hvor stor var andelen av investeringer i omstillingsaktiviteter og muliggjørende aktiviteter?

	Inklusiv statsobligasjoner			Eksklusiv statsobligasjoner		
	Omsetning	CapEx	OpEx	Omsetning	CapEx	OpEx
Omstillingsaktiviteter	0.00 %	0.00 %	0.00 %	0.00 %	0.00 %	0.00 %
Muliggjørende aktiviteter	0.00 %	0.00 %	0.00 %	0.00 %	0.00 %	0.00 %

4.5 Hvordan var prosentdelen av investeringer som var i samsvar med EUs taksonomi, sammenlignet med tidligere referanseperioder?

	2024			2023		
	Omsetning	CapEx	OpEx	Omsetning	CapEx	OpEx
Taksonomisamsvar	0.00 %	0.00 %	0.00 %	0.00 %	0.00 %	0.00 %
Samsvar (fossil)	0.00 %	0.00 %	0.00 %	0.00 %	0.00 %	0.00 %
Samsvar (kjernekraft)	0.00 %	0.00 %	0.00 %	0.00 %	0.00 %	0.00 %



KLP AksjeAsia Indeks

4.6 Hvor stor var andelen med bærekraftige investeringer med et miljømål som ikke var i samsvar med EUs taksonomi?

Fondet hadde en andel på 55.7% med bærekraftige investeringer med et miljømål som ikke var i samsvar med EUs taksonomi.

4.7 Hvor stor var andelen av sosialt bærekraftige investeringer?

Fondet hadde en andel på 15.9% med sosialt bærekraftige investeringer.

4.8 Hvilke investeringer ble tatt med under "Andre", hva var formålet med dem, og fantes det noen miljømessige eller samfunnmessige minstegarantier?

#2 Annet består av kontanter for likviditetsstyringsformål, og var på 0.9%.

5. Hvilke tiltak er truffet for å oppfylle miljøegenskapene og/eller de sosiale egenskapene i referanseperioden?

KLP KF har fokus på eierstyring og selskapsledelse som inkluderer anti-korrupsjon, anti-hvitvasking og ansvarlig skattepraksis, for å sikre at selskaper det investeres i følger god styringspraksis.

Stemmegivning

Generalforsamlingen er en viktig arena for dialog mellom selskapsledelsen og aksjonærene. KLP-fondene bruker stemmeretten sin aktivt, både i Norge og i utlandet. KLP-fondenes retningslinjer for stemmegivning er basert på internasjonale prinsipper for beste praksis innen eierstyring og selskapsledelse. Dette bidrar til at vi opptrer konsistent og i konsensus med mange andre internasjonale investorer. Hvordan fondet stemmer kan du se i detalj på KLP.no.

Forslag fremmet av selskapet	Antall saker	Stemt for	Stemt mot	Andel mot ledelsen
Styrerelatert	2564	90 %	10 %	10 %
Rutinesaker	201	100 %	0 %	0 %
Godtgjørelse	282	91 %	9 %	8 %
Selskapskapital	97	75 %	25 %	25 %
Omorganisering	6	100 %	0 %	0 %
Selskapsøvertakelse	10	90 %	10 %	10 %
Annet	3	67 %	33 %	33 %
Totalt	3163			

Aksjonærforslag	Antall saker	Stemt for	Stemt mot	Andel mot ledelsen
Styrerelatert	5	20 %	80 %	20 %
Rutinesaker	1	100 %	0 %	100 %
Godtgjørelse	0	0 %	0 %	0 %
Annet	0	0 %	0 %	0 %
Helse og miljø	18	89 %	11 %	89 %
Selskapsledelse	0	0 %	0 %	0 %
Menneskerettigheter og sosialt	0	0 %	0 %	0 %
Totalt	24			

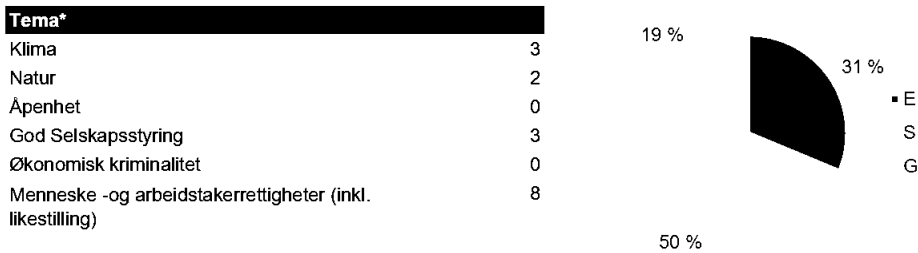


KLP AksjeAsia Indeks

Dialog

KLP KF er ofte i dialog med selskaper i porteføljen, og bidrar inn i flere prosjekter som fører til dialog eller engasjement i selskaper. Dialogen har som mål å fremme en langsiktig og ansvarlig verdiskaping i fondene, og som eier i mange selskaper er oppfølging av etikk, miljø og samfunnsansvar sentralt. I løpet av 2024 har KLP KF hatt dialog med 16 selskap i KLP AksjeAsia Indeks.

Antall selskapsdialoger 16



*Samtalene med selskapene dekker som regel flere temaer.

Eksklusjoner

Tabellen viser hvor stor andel av fondets finansielle referanseindeks som var ekskludert per 31.12.2024.

Produktbaserte	Antall	Andel	Adferdsbaserte	Antall	Andel
Alkohol	3	0.6 %	Andre etiske normer	0	0.0 %
Gambling	6	1.1 %	Arbeidstakerrettigheter	0	0.0 %
Kull	9	3.1 %	Korrupsjon	0	0.0 %
Oljesand	0	0.0 %	Menneskerettigheter	0	0.0 %
Tobakk	1	0.6 %	Miljø	2	0.2 %
Fossil Energi	0	0.0 %	Rettigheter krig og konflikt	0	0.0 %
Våpen	0	0.0 %			
Totalt	19	5.3 %	Totalt	2	0.2 %

Referanseverdier er indekser som benyttes for å måle om det finansielle produktet oppnår de miljøegenskapene eller de sosiale egenskapene som de fremmer.

6. Hvilket resultat hadde dette finansielle produktet sammenlignet med referanseverdien?

Det er ikke utpekt en egen indeks for å måle oppfyllelse av fondets bærekraftige investeringsmål. Fondet benytter kun referanseindeks for å måle oppnåelse av fondets finansielle resultater.

6.1 Hvordan avviker referanseverdien fra en relevant bred markedsindeks?

Ikke relevant.

6.2 Hvilket resultat hadde dette finansielle produktet med hensyn til bærekraftsindikatoren for å fastslå referanseverdiens tilpasning til de miljøegenskapene eller de sosiale egenskapene som ble fremmet?

Ikke relevant.

6.3 Hvordan avviker referanseverdien fra en relevant bred markedsindeks?

Ikke relevant.

6.4 Hvilket resultat hadde dette finansielle produktet sammenlignet med den brede markedsindeksen?

Ikke relevant.




KLP AksjeAsia Indeks

Forbehold (Disclaimer)

Denne rapporten baserer seg på kilder som av KLP Kapitalforvaltning vurderes som pålitelige. Det er imidlertid ikke mulig å garantere at informasjonen i rapporten er presis eller fullstendig. Uttalelsene i rapporten reflekterer KLP Kapitalforvaltnings oppfatning på det tidspunkt de ble utarbeidet, og vi forbeholder oss retten til å endre oppfatning uten varsel. Denne rapporten skal ikke forstås som et tilbud eller anbefaling om kjøp eller salg av finansielle instrumenter. KLP Kapitalforvaltning påtar seg ikke ansvar for direkte eller indirekte tap eller utgifter som skyldes forståelsen av og/eller bruken av denne rapporten.

Historisk avkastning er ingen garanti for fremtidig avkastning. Fremtidig avkastning vil bl.a. avhenge av markedsutviklingen, forvalters dyktighet, verdipapirfondets risiko, samt kostnader ved tegning, forvaltning og innløsning. Avkastningen kan bli negativ som følge av kurstap. Verdien på fond som investerer i internasjonale markeder kan stige eller falle med valutasvingninger.

KLP KAPITALFORVALTNING



Årsberetning og årsregnskap 2024

KLP-fondene

MAKROØKONOMISKE FORHOLD I 2024

Det Internasjonale pengefondet (IMF) anslår at den globale økonomiske veksten vil være på 3,2 prosent i 2024, og forventes å stige til 3,3 prosent i 2025 og 2026. For 2025 anslås veksten til 2,7 prosent i USA, 1,0 prosent i eurolandene og 4,6 prosent i Kina. Inflasjonen kom under kontroll i de fleste land i løpet av året, noe som gjorde det mulig for flere sentralbanker å begynne å kutte rentene forsiktig.

Norges Bank anslår at bruttonasjonalprodukt (BNP) for Fastlands-Norge vil øke med 0,9 prosent i 2024, og 1,4 prosent i 2025. Inflasjonen i 2024 var på 3,2 prosent, mens kjerneinflasjonen var 3,7 prosent, som er godt over Norges Banks inflasjonsmål på to prosent. Norges Bank holdt styringsrenten uendret på 4,50 prosent gjennom hele 2024, til tross for markedets forventninger om flere rentekutt. Arbeidsledigheten (NAV) var ved årets begynnelse på 68.600 personer, som tilsvarer en ledighet på 2,3 prosent. Mot slutten av året hadde arbeidsledigheten steget til 77.300 personer (2,6 prosent).

Oljeprisen falt gjennom året fra USD 77,76 til USD 75,52 per fat, med en topp på USD 91,16 i april og en bunn på USD 69,19 i september. For den norske kronen var det nok et år med forholdsvis stor volatilitet. Ved inngangen til året handlet kronen på 10,13 mot dollar og 11,21 mot euro. Ved utgangen av året

hadde kronen svekket seg til 11,36 mot dollar, og til 11,82 mot euro. Mot den handelsvektede indeksen svekket kronen seg fra 129,62 til 135,11.

VERDIPAPIRMARKEDENE I 2024

Verdens aksjemarkeder utviklet seg sterkt i 2023, og ved inngangen til 2024 var det mange som bekymret seg for at verdsettelsen av aksjemarkedene var blitt i overkant høy. Disse bekymringene ble imidlertid gjort til skamme. Den amerikanske økonomien vokste med rundt 2,8 prosent i 2024, og amerikanske selskapers inntjening steg med over elleve prosent. Analytikerne forventer tosfifret inntjeningsvekst også i 2025. I tillegg førte optimisme i markedene, drevet blant annet av forventninger til kunstig intelligens, til at inntjeningsmultiplikatoren ekspanderte ytterligere. Et knippe store amerikanske teknologiselskaper med NVIDIA i spissen, stod for mye av oppgangen. NVIDIA steg med over 170 prosent i 2024.

Summen av dette var svært positivt for aksjemarkedene. Målt i norske kroner steg MSCI World Developed Markets med 33,3 prosent. Den samme indeksen, valutasikret til norske kroner (uten effekten av en svakere norsk krone), steg med 20,4 prosent. Det norske aksjemarkedet, målt ved OSEBX, steg med mer ordinære 9,1 prosent. Oljeprisen falt litt fra rundt USD 77 til 75 per fat i løpet av året,

og Oslo Børs mangler de store teknologiselskapene som ledet an i oppgangen internasjonalt.

De korte rentene falt i USA som følge av rentekutt fra sentralbanken, men Norges Bank holdt styringsrenten uforandret på 4,5 prosent gjennom hele 2024. De markedsbestemte lange rentene steg imidlertid noe både i Norge og USA. Dette reflekterer at det har vist seg vanskeligere enn forventet å få inflasjonen ned til målet på to prosent. Dette la imidlertid ingen demper på aksjemarkedene.

OFFENTLIGGJØRINGSFORORDNINGEN (SFDR)

Offentliggjøringsforordningen (SFDR) krever at KLP Kapitalforvaltning og KLP-fondene øker sin rapportering om hvordan man håndterer og integrerer bærekraftshensyn i investeringsprosessen. De fleste KLP-fond rapporterer i henhold til SFDRs artikkel 8 og 9, og må derfor rapportere for hvordan fondene fremmer bærekraft (artikkel 8) og hvordan bærekraftsrelaterte mål oppnås (artikkel 9). Rapportene publiseres som en del av årsregnskapet og følger den finansielle rapporteringen for hvert fond.

OM KLP-FONDENE I 2024

KLP Kapitalforvaltning AS forvalter 45 norskregistrerte verdipapirfond (KLP-fondene). Avkastningen i fondene for 2024 ser du på side 5.



AVKASTNING KLP-FONDENE 2024

AVKASTNING PER 31.12.2024 FOR KLP-FONDENE

	Andelsklasse		Avkastning 2024			Risiko Tracking error	Referanseindeks
	ISIN	Klasse	Fond	Indeks	Differanse		
INDEKSFOND							
KLP AksjeNorge Indeks	N00010455694	P	8,81%	9,06%	-0,26%	0,06%	Oslo Børs Hovedindeks (OSEBX)
	N00010285042	S	8,88%	9,06%	-0,18%	0,06%	
KLP AksjeNorden Indeks	N00010272396	P	5,95%	4,77%	1,17%	0,28%	MSCI Nordic Countries IMI Index
	N00012445222	S	6,04%	4,77%	1,27%	0,28%	
KLP AksjeGlobal Indeks	N00010776040	P	32,61%	32,71%	-0,10%	0,18%	MSCI World Developed Markets
	N00010272412	S	32,71%	32,71%	-0,01%	0,18%	
KLP AksjeGlobal Indeks	N00010280951	P	20,25%	20,37%	-0,11%	0,20%	MSCI World Developed Markets
Valutasikret	N00010272420	S	20,41%	20,37%	0,04%	0,20%	valutasikret
	N00010272438	S-1	20,29%	20,37%	-0,08%	0,20%	
KLP AksjeGlobal Small Cap Indeks	N00010801996	P	20,83%	20,95%	-0,12%	0,15%	MSCI World Small Cap
	N00010801970	S	20,91%	20,95%	-0,04%	0,15%	
KLP AksjeVerden Indeks	N00010611817	P	31,16%	31,39%	-0,23%	0,19%	MSCI All Country World Index
	N00012444480	S	31,32%	31,39%	-0,07%	0,19%	
KLP AksjeFremvoksende Markeder Indeks	N00010611809	P	19,97%	20,22%	-0,25%	0,65%	MSCI Emerging Markets
	N00010611791	S	20,07%	20,22%	-0,16%	0,65%	
KLP AksjeEuropa Indeks	N00010745862	P	14,55%	13,83%	0,72%	0,51%	MSCI Europe
	N00010333248	S	14,65%	13,83%	0,82%	0,51%	
KLP AksjeEuropa Indeks	N00010745854	P	9,11%	8,52%	0,59%	0,52%	MSCI Europe
Valutasikret	N00010333255	S	9,23%	8,52%	0,71%	0,52%	valutasikret
KLP AksjeUSA Indeks	N00010768708	P	39,41%	39,32%	0,09%	0,19%	MSCI USA (NOK)
	N00012445503	S	39,53%	39,32%	0,21%	0,19%	
	N00010272446	S-USD	24,80%	24,58%	0,22%	0,19%	MSCI USA (USD)
KLP AksjeUSA Indeks	N00010768716	P	23,32%	23,08%	0,25%	0,28%	MSCI USA valutasikret
Valutasikret	N00010333289	S	23,46%	23,08%	0,38%	0,28%	
KLP AksjeAsia Indeks	N00010762982	P	19,17%	19,71%	-0,54%	0,37%	MSCI Pacific
	N00010333263	S	19,27%	19,71%	-0,44%	0,37%	
KLP AksjeAsia Indeks	N00010762990	P	19,79%	20,37%	-0,59%	0,37%	MSCI Pacific
Valutasikret	N00010333271	S	19,91%	20,37%	-0,47%	0,37%	valutasikret
KLP AksjeTeknologi Indeks	N00013296772	P	7,65%	7,89%	-0,24%	1,22%	MSCI ACWI Information Technology
	N00013296798	S	7,66%	7,89%	-0,24%	1,22%	
SVANEMERKEDE FOND							
KLP AksjeGlobal Mer Samfunnsansvar	N00010821614	P	28,54%	32,71%	-4,17%	2,51%	MSCI World Developed Markets
	N00012445271	S	28,62%	32,71%	-4,09%	2,51%	
KLP AksjeGlobal Mer Samfunnsansvar Valutasikret	N00010861925	P	16,93%	20,37%	-3,44%	2,37%	MSCI World Developed Markets valutasikret
	N00012445297	S	17,05%	20,37%	-3,32%	2,37%	
KLP AksjeFremvoksende Markeder Mer Samfunnsansvar	N00011001083	P	15,67%	20,22%	-4,55%	2,93%	MSCI Emerging Markets
	N00012445321	S	15,76%	20,22%	-4,46%	2,93%	
KLP AksjeNorden Mer Samfunnsansvar	N00010861933	P	5,83%	6,40%	-0,58%	3,51%	MSCI Nordic Countries IMI 10/40 Index
	N00012445248	S	5,91%	6,40%	-0,50%	3,51%	
KLP Obligasjon Global Mer Samfunnsansvar	N00010861958	P	1,78%	2,44%	-0,66%	0,25%	Barclays Global Agg. Corp. SR
	N00010861958	S	1,86%	2,44%	-0,58%	0,25%	
KLP Obligasjon 1 år Mer Samfunnsansvar	N00010861941	P	5,12%	4,48%	0,64%	0,46%	NBP Norw. RM1-RM3 Dur. 1 Idx
	N00012445677	S	5,13%	4,48%	0,65%	0,46%	
KLP Nåtid Mer Samfunnsansvar	N00010885858	P	3,92%	3,83%	0,09%	0,30%	Kombinasjonsindeks
	N00012445636	S	4,02%	3,83%	0,20%	0,30%	
KLP Kort Horisont Mer Samfunnsansvar	N00010885850	P	6,84%				Fondet har ikke indeks
	N00012445578	S	6,94%				
KLP Lang Horisont Mer Samfunnsansvar	N00010885890	P	13,60%				Fondet har ikke indeks
	N00012445594	S	13,67%				
KLP Framtid Mer Samfunnsansvar	N00010885874	P	20,76%				Fondet har ikke indeks
	N00012442336	S	20,84%				
AKTIVE AKSJEFOND							
KLP AksjeNorge Aktiv	N00010272388	P	13,17%	11,28%	1,89%	1,86%	Oslo Børs Fondsindeks (OSEFX)
	N00012444589	S	13,46%	11,28%	2,17%	1,86%	

ÅRSRAPPORT 2024

KLP-FONDENE

ÅRSBERETNING 5



AVKASTNING KLP-FONDENE 2024 FORTS.

AVKASTNING PER 31.12.2024 FOR KLP-FONDENE

	Andelsklasse		Avkastning 2024			Risiko Tracking error	Referanseindeks
	ISIN	Klasse	Fond	Indeks	Differanse		
FAKTORFOND							
KLP AksjeGlobal Flerfaktor	N00010693864	P	27,77%	32,71%	-4,94%	5,46%	MSCI World Developed Markets
	N00012444506	S	27,90%	32,71%	-4,82%	5,46%	
KLP AksjeGlobal Flerfaktor Valutasikret	N00010693872	P	17,18%	20,37%	-3,19%	5,37%	MSCI World Developed Markets valutasikret
	N00012444522	S	17,33%	20,37%	-3,04%	5,37%	
KLP AksjeGlobal Small Cap Flerfaktor	N00010821648	P	22,31%	20,95%	1,36%	4,85%	MSCI World Small Cap
	N00012444548	S	22,45%	20,95%	1,50%	4,85%	
KLP AksjeFremvoksende Markeder Flerfaktor	N00010821630	P	22,88%	20,22%	2,65%	4,14%	MSCI Emerging Markets
	N00012444563	S	23,03%	20,22%	2,80%	4,14%	
RENTEFOND							
KLP Likviditet	N00010272339	P	5,23%	5,05%	0,18%	0,04%	NBP Liquidity Low Risk Index NOK
	N00012445800	S	5,24%	5,05%	0,19%	0,04%	
KLP FRN	N00010272347	P	6,26%	5,79%	0,47%	0,38%	NBP Norw. RM1-RM3 FI. Rate Idx
	N00012445826	S	6,28%	5,79%	0,48%	0,38%	
KLP Kort Stat	N00010693856	P	4,32%	4,33%	-0,01%	0,03%	NBP Norw. Gov. TB
	N00012445842	S	4,33%	4,33%	0,00%	0,03%	
KLP Obligasjon 1 år	N00010272354	P	4,67%	4,36%	0,31%	0,13%	NBP Norw. RM1-RM2 Dur. 1 Idx
	N00012445651	S	4,68%	4,36%	0,32%	0,13%	
KLP Obligasjon 3 år	N00010272362	P	3,06%	2,79%	0,27%	0,18%	NBP Norw. RM1-RM2 Dur. 3 Idx
	N00012445693	S	3,07%	2,79%	0,28%	0,18%	
KLP Obligasjon 5 år	N00010272370	P	1,35%	1,24%	0,11%	0,46%	NBP Norw. RM1-RM2 Dur. 5 Idx
	N00012445719	S	1,36%	1,24%	0,12%	0,46%	
KLP Statsobligasjon	N00010502131	P	1,33%	1,09%	0,25%	0,08%	NBP Norw. Gov. Bonds Index
	N00012445735	S	1,34%	1,09%	0,26%	0,08%	
KLP Kredittobligasjon	N00010502123	P	3,67%	3,12%	0,54%	0,62%	NBP Norw. RM1-RM3 Dur. 3 Idx
	N00012445750	S	3,68%	3,12%	0,55%	0,62%	
KLP Obligasjon Global	N00010489347	P	2,10%	2,44%	-0,35%	0,14%	Barclays Global Agg. Corp. SR
	N00010313851	S	2,18%	2,44%	-0,26%	0,14%	
KLP Obligasjon Global 3 år	N00012861766	P	3,97%	4,31%	-0,34%	0,15%	Barclays Global Agg. Credit 1-5Y SR x EM Hedged NOK
	N00012861758	S	4,05%	4,31%	-0,26%	0,15%	
FONDSPAKKER							
KLP Nåtid	N00010780539	P	3,92%	3,86%	0,06%	1,02%	Kombinasjonsindeks
	N00012445610	S	4,03%	3,86%	0,16%	1,02%	
KLP Kort Horisont	N00010788029	P	7,35%				Fondet har ikke indeks
	N00012445552	S	7,45%				
KLP Lang Horisont	N00010604655	P	15,46%				Fondet har ikke indeks
	N00012445537	S	15,53%				
KLP Framtid	N00010780521	P	24,07%				Fondet har ikke indeks
	N00012442310	S	24,15%				
SPELIALFOND							
KLP Alfa Global Energi	N00010623077	S	5,19%			1,95%	Fondet har ikke indeks
KLP Alfa Global Rente	N00010655335	S	8,06%			0,77%	Fondet har ikke indeks

Forventet relativ volatilitet (ex ante tracking error/TE) for aksjeindeksfondene i Norge, USA og globale markeder er inntil 0,75 prosent, mens den er 1 prosent for de øvrige aksjeindeksfondene. For globale obligasjonsfond er øvre grense for ex ante TE satt til 0,8 prosent. For Mer Samfunnsansvars-fond er forventningen opptil 4 prosent for aksjer og 1,2 prosent for obligasjonsfondet. Flerfaktor- og aktive aksjefond har forventning opptil 8 prosent. Pr 31.12.24 ligger TE for alle fond innenfor forventet intervall, med unntak av KLP AksjeTeknologi Indeks.

Denne rapporten baserer seg på kilder som av KLP Kapitalforvaltning vurderes som pålitelige. Det er imidlertid ikke mulig å garantere at informasjonen i rapporten er presis eller fullstendig. Denne rapporten skal ikke forstås som et tilbud eller anbefaling om kjøp eller salg av finansielle instrumenter. KLP Kapitalforvaltning påtar seg ikke ansvar for direkte eller indirekte tap eller utgifter som skyldes forståelsen av og/eller bruken av denne rapporten. Historisk avkastning er ingen garanti for fremtidig avkastning. Fremtidig avkastning vil bli avhengig av markedsutviklingen, forvalters dyktighet, verdipapirfondets risiko, samt kostnader ved tegning, forvaltning og innløsning. Avkastningen kan bli negativ som følge av kurstap. Verdien på fond som investerer i internasjonale markeder kan stige eller falle med valutasingninger. Kilde: MSCI. Denne informasjonen er kun til internt bruk og kan ikke distribueres eller brukes i forbindelse med utstedelse, tilbud eller salg av verdipapirer, finansielle produkter eller indekser. Verken MSCI eller annen tredjepart som er involvert i eller er forbundet med innsamling eller opprettelse av MSCI-dataene («MSCI»-partene) gir eksplisitte eller underforståtte garantier eller representasjoner av slike data (eller det som skal oppnås ved bruk av dem), og MSCI-partene fraskriver seg herved uttrykkelig alle garantier for originalitet, nøyaktighet, fullstendighet, salgbarhet eller egnethet for et bestemt formål med hensyn til slike data. Uten å legge begrensninger på noe av det foregående, skal ingen av MSCI-partene under noen omstendigheter ha ansvar for noen direkte, indirekte, spesielle straffer, følgetap eller andre tap (inkludert tapstjeneste) selv om de blir varslet om mulige tap. Kilde: Euronext. Alle rettigheter til Euronext-indeksene og/eller Euronext-indeksenes varemærker tilhører Euronext og/eller dets lisensgivere. Verken Euronext eller dets lisensgivere har ansvar for eventuelle feil eller utelatelser i Euronext-indeksene eller underliggende data. Ingen videre distribusjon av Euronext-data og/eller bruk av Euronext-indeksvaremærker, med det formål å lage



og/eller drifte et finansielt produkt, er tillatt uten Euronexts uttrykkelige eksplisitte skriftlige samtykke. Kilde: Nordic Bond Pricing AS ("NBP"). Alle rettigheter forbeholdt. Verken NBP eller dets lisensgivere har ansvar for eventuelle feil eller utelatelser i NBP-indeksene eller underliggende data. Ingen videre distribusjon av NBP-data og/eller bruk av NBP-indeks, med det formål å opprette og/eller drifte et finansielt produkt, er tillatt uten NBPs uttrykkelige skriftlige samtykke. NBP og/eller dets lisensgivere bestreber seg på å sikre at informasjonen som gis er nøyaktig, men garanterer ikke nøyaktigheten eller påliteligheten og påtar seg intet ansvar for direkte eller indirekte tap som oppstår på grunn av unøyaktigheter eller utelatelser. NBP og/eller dets lisensgivere påtar seg intet ansvar for noen beslutninger eller handlinger som er tatt som følge av informasjonen.

AVKASTNING

Aksjefondene leverte solid avkastning, drevet av stigende aksjemarkeder i det meste av verden. Norske kroner svekket seg ytterligere mot USD og euro, og fondene uten valutasikring gjorde det derfor bedre enn de med valutasikring. Det beste aksjefondet, KLP Aksje USA Indeks, steg med nesten 40 prosent. Oslo Børs gjorde det relativt svakt på grunn av sektorsammensetningen, men steg likevel med over ni prosent. Det norske aktivt forvaltede fondet, KLP Aksje Norge Aktiv, hadde nok et godt år og slo fondets referanseindeks med rundt to prosentpoeng. Faktorfondene viste varierende resultater. Det usikrede faktorfondet i utviklede markeder gjorde det nesten fem prosentpoeng svakere enn referanseindeksen, noe som ikke er overraskende i et sterkt aksjemarked. Small Cap flerfaktor og faktorfondet i framvoksende markeder slo referanseindeksen med 1-3 prosentpoeng. De svanemerkede aksjefondene gjorde det gjennomgående dårligere enn sine respektive referanseindeks. Fondet i utviklede markeder gjorde det omtrent fire prosentpoeng svakere enn referanseindeksen.

Pengemarkeds- og obligasjonsfondene oppnådde avkastning mellom 1,3 og 6,3 prosent. De korte rentene beveget seg lite gjennom året, og KLP Likviditet og KLP FRN ga en avkastning på henholdsvis 5,2 og 6,3 prosent. Mot slutten av året steg de lange rentene, noe som svekket avkastningen i fondene med lengre rentedurasjon. KLP Obligasjon 5 år og KLP Obligasjon Global ga en avkastning på henholdsvis 1,4 og 2,2 prosent.

Fondspakkene hadde avkastning fra rundt 4 til 24 prosent, hvor de med høyest aksjeandel naturligvis gjorde det best.

Spesialfondet KLP Alfa Global Rente hadde, hensyntatt den lave risikoen, et meget godt år med en avkastning på 8,1 prosent. Spesialfondet KLP Alfa Global Energi leverte en avkastning på 5,2 prosent.

Den samlede forvaltningskapitalen i KLP-fondene økte med 80 milliarder fra 303 milliarder kroner til 383 milliarder kroner.

ANSVARLIGE INVESTERINGER

Styret i KLP Kapitalforvaltning har, sammen med Kommunal Landspensjonskasse (KLP), etablert retningslinjer for KLP og KLP-fondene som ansvarlig investor og eier. Disse retningslinjene er en sentral del av investeringsstrategien til både KLP og KLP-fondene. KLP Kapitalforvaltning, som forvalter KLP-fondene, har ansvaret for å utøve strategien, og ivareta KLPs og KLP-fondenes ambisjoner om å være ledende innen ansvarlige investeringer. Åpenhet er en grunnleggende del av strategien, og rapportering på området offentliggjøres regelmessig på www.klp.no.

KLP Kapitalforvaltning jobber aktivt for å være en ledende forvalter innen ansvarlige investeringer. Dette inkluderer integrering av bærekraftsfaktorer, eierskapsutøvelse, stemmegivning på generalforsamlinger, og ekskludering av selskaper med høy risiko for brudd på retningslinjene.

I 2024 gjennomførte KLP Kapitalforvaltning 255 selskapsdialoger om bærekraftstemaer som klimaomstilling i høyutslippsektorer, avskoging, oppdrettsnæring, ansvarlig gruvedrift, god virksomhetsstyring, likestilling og mangfold, korrupsjon, retten til å fagorganisere seg, barnerettigheter, og menneskerettigheter i krig og konfliktsituasjoner. Disse dialogene foregikk både direkte med selskapene og gjennom investorsamarbeid. 52 selskapsforbedringer ble registrert, og 835 selskaper ble ekskludert fra investeringsuniverset på grunn av brudd på retningslinjene. I 2024 ble 47 nye selskaper utelukket fra investeringene. Hoveddelen av ekskluderingene skyldtes brudd på KLP og KLP-fondenes produktkriterier, som kull, pengespill, våpen, oljesand og alkohol. Resten av eksklusjonene var relatert til adferdskriterier som risiko for brudd på miljø, rettigheter i krig og konflikt, korrupsjon og menneskerettigheter. Syv selskaper

ble ekskludert som følge av SPU sine ekskluderinger. Totalt ble 14 selskaper inkludert i løpet av året. Det ble stemt på 127 generalforsamlinger i Norge og 8 127 generalforsamlinger internasjonalt. KLP fremmet også aksjonærforslag om bedre skatterapportering hos Chevron, samt aksjonærforslag hos Amazon om rapportering av selskapets etterlevelse av arbeidstakerrettigheter, spesielt med tanke på retten til å fagorganisere seg.

En viktig del av vårt arbeid som ansvarlig investor er å løfte viktige bærekrafttemaer på den offentlige dagsorden. Gjennom hele 2024 deltok KLP i over 45 eksterne arrangementer og skrev månedlige spalter i E24 for å fremme viktige bærekrafttemaer.

RISIKOFORHOLD

KLP-fondene har ulik grad av risiko. Rammer for risikotakningen er gitt i fondenes vedtekter og prospekter. Prospekter og nøkkelinformasjonsdokumenter inneholder også omtale av de mest relevante risikoene for fondene.

For våre aktivt forvaltede aksjefond og faktorfond, avviker sammensetningen av aksjer i fondene betydelig fra de respektive fondenes referanseindeks. For de indekxnære aksjefondene er avviket fra referanseindeksene begrenset, og først og fremst et resultat av selskapsekskluderingene som følge av retningslinjene for ansvarlige investeringer.

Seks av aksjefondene som er investert internasjonalt er valutasikret. Valutarisikoen for norske investorer i disse fondene er tilnærmet eliminert.

De norske rentefondene kjenetegnes ved lav kredittisiko. Rentefondene har forskjellige mål og rammer for løpetid. KLP Obligasjon Global investerer kun i selskapsobligasjoner med kreditt-rating minimum "investment grade".

Alle fondenes risikorammer overvåkes daglig gjennom etablerte rutiner for risikoovervåkning. Denne overvåkingen utføres av selskapenes risikostyringsfunksjon, som er organisatorisk adskilt fra den operative forvaltningen.



KLP-FONDENE ER PR. 31.12.2024 FORRETNINGSFØRER FOR FØLGENDE VERDIPAPIRFOND

VERDIPAPIRFOND	Legal status	Depotmottaker
KLP AksjeNorge Indeks	UCITS	Northern Trust Global Services SE, Norway Branch
KLP AksjeNorden Indeks	UCITS	Northern Trust Global Services SE, Norway Branch
KLP AksjeGlobal Indeks	UCITS	Northern Trust Global Services SE, Norway Branch
KLP AksjeGlobal Indeks Valutasikret	UCITS	Northern Trust Global Services SE, Norway Branch
KLP AksjeGlobal Small Cap Indeks	UCITS	Northern Trust Global Services SE, Norway Branch
KLP AksjeVerden Indeks	AIF-Nasjonalt fond	Northern Trust Global Services SE, Norway Branch
KLP AksjeFremvoksende Markeder Indeks	UCITS	Northern Trust Global Services SE, Norway Branch
KLP AksjeEuropa Indeks	UCITS	Northern Trust Global Services SE, Norway Branch
KLP AksjeEuropa Indeks Valutasikret	UCITS	Northern Trust Global Services SE, Norway Branch
KLP AksjeUSA Indeks	UCITS	Northern Trust Global Services SE, Norway Branch
KLP AksjeUSA Indeks Valutasikret	UCITS	Northern Trust Global Services SE, Norway Branch
KLP AksjeAsia Indeks	UCITS	Northern Trust Global Services SE, Norway Branch
KLP AksjeAsia Indeks Valutasikret	UCITS	Northern Trust Global Services SE, Norway Branch
KLP AksjeTeknologi Indeks	UCITS	Northern Trust Global Services SE, Norway Branch
KLP AksjeNorge Aktiv	UCITS	Northern Trust Global Services SE, Norway Branch
KLP AksjeGlobal Flerfaktor	UCITS	Northern Trust Global Services SE, Norway Branch
KLP AksjeGlobal Flerfaktor Valutasikret	UCITS	Northern Trust Global Services SE, Norway Branch
KLP AksjeGlobal Small Cap Flerfaktor	UCITS	Northern Trust Global Services SE, Norway Branch
KLP AksjeFremvoksende Markeder Flerfaktor	UCITS	Northern Trust Global Services SE, Norway Branch
KLP AksjeGlobal Mer Samfunnsansvar	UCITS	Northern Trust Global Services SE, Norway Branch
KLP AksjeGlobal Mer Samfunnsansvar Valutasikret	UCITS	Northern Trust Global Services SE, Norway Branch
KLP AksjeNorden Mer Samfunnsansvar	UCITS	Northern Trust Global Services SE, Norway Branch
KLP AksjeFremvoksende Mer Samfunnsansvar	UCITS	Northern Trust Global Services SE, Norway Branch
KLP Obligasjon Global Mer Samfunnsansvar	UCITS	Northern Trust Global Services SE, Norway Branch
KLP Obligasjon 1 år Mer Samfunnsansvar	UCITS	Northern Trust Global Services SE, Norway Branch
KLP Nåtid Mer Samfunnsansvar	AIF-Nasjonalt fond	Northern Trust Global Services SE, Norway Branch
KLP Kort Horisont Mer Samfunnsansvar	AIF-Nasjonalt fond	Northern Trust Global Services SE, Norway Branch
KLP Lang Horisont Mer Samfunnsansvar	AIF-Nasjonalt fond	Northern Trust Global Services SE, Norway Branch
KLP Framtid Mer Samfunnsansvar	AIF-Nasjonalt fond	Northern Trust Global Services SE, Norway Branch
KLP Likviditet	UCITS	Northern Trust Global Services SE, Norway Branch
KLP FRN	UCITS	Northern Trust Global Services SE, Norway Branch
KLP Kort Stat	AIF-Nasjonalt fond	Northern Trust Global Services SE, Norway Branch
KLP Obligasjon 1 år	UCITS	Northern Trust Global Services SE, Norway Branch
KLP Obligasjon 3 år	UCITS	Northern Trust Global Services SE, Norway Branch
KLP Obligasjon 5 år	UCITS	Northern Trust Global Services SE, Norway Branch
KLP Statsobligasjon	AIF-Nasjonalt fond	Northern Trust Global Services SE, Norway Branch
KLP Kredittobligasjon	UCITS	Northern Trust Global Services SE, Norway Branch
KLP Obligasjon Global	UCITS	Northern Trust Global Services SE, Norway Branch
KLP Obligasjon Global 3 år	UCITS	Northern Trust Global Services SE, Norway Branch
KLP Nåtid	AIF-Nasjonalt fond	Northern Trust Global Services SE, Norway Branch
KLP Kort Horisont	AIF-Nasjonalt fond	Northern Trust Global Services SE, Norway Branch
KLP Lang Horisont	AIF-Nasjonalt fond	Northern Trust Global Services SE, Norway Branch
KLP Framtid	AIF-Nasjonalt fond	Northern Trust Global Services SE, Norway Branch
KLP Alfa Global Energi	AIF-Spesialfond	Northern Trust Global Services SE, Norway Branch
KLP Alfa Global Rente	AIF-Spesialfond	Northern Trust Global Services SE, Norway Branch

ÅRSRAPPORT 2024



RESULTAT VERDIPAPIRFONDENE 2024

VERDIPAPIRFOND	Resultat	Netto utdelt til andelseierene i løpet av året	Netto utdelt til andelseierne 31.12	Overført til/fra opptjent egenkapital
KLP AksjeNorge Indeks	1 702 089 821	-	-	1 702 089 821
KLP AksjeNorden Indeks	342 878 339	-	-	342 878 339
KLP AksjeGlobal Indeks	36 488 771 868	-	-	36 488 771 868
KLP AksjeGlobal Indeks Valutasikret	7 864 518 958	-	-	7 864 518 958
KLP AksjeGlobal Small Cap Indeks	2 928 720 577	-	-	2 928 720 577
KLP AksjeVerden Indeks	3 047 599 251	-	-	3 047 599 251
KLP AksjeFremvoksende Markeder Indeks	3 178 279 701	-	-	3 178 279 701
KLP AksjeEuropa Indeks	740 432 578	-	-	740 432 579
KLP AksjeEuropa Indeks Valutasikret	97 021 732	-	-	97 021 732
KLP AksjeUSA Indeks	5 610 071 460	-	-	5 610 071 460
KLP AksjeUSA Indeks Valutasikret	230 342 704	-	-	230 342 704
KLP AksjeAsia Indeks I	367 881 577	-	-	367 881 577
KLP AksjeAsia Indeks Valutasikret	77 765 421	-	-	77 765 421
KLP AksjeTeknologi Indeks	17 192 438	-	-	17 192 438
KLP AksjeNorge	1 181 050 567	-	-	1 181 050 568
KLP AksjeGlobal Flerfaktor	5 352 942 061	-	-	5 352 942 061
KLP AksjeGlobal Flerfaktor Valutasikret	94 900 561	-	-	94 900 561
KLP Aksjglobal Small Cap Flerfaktor	501 580 531	-	-	501 580 532
KLP Aksje Fremvoksende Markeder Flerfaktor	518 839 534	-	-	518 839 534
KLP Aksjglobal Mer Samfunnsansvar	3 660 207 265	-	-	3 660 207 265
KLP AksjeGlobal Mer Samfunnsansvar Valutasikret	559 756 896	-	-	559 756 896
KLP AksjeNorden Mer Samfunnsansvar	130 500 024	-	-	130 500 023
KLP AksjeFremvoksende markeder mer Samfunnsansvar	220 209 043	-	-	220 209 043
KLP Obligasjon Global Mer Samfunnsansvar	76 559 931	-	-	76 559 931
KLP Obligasjon 1 år Mer Samfunnsansvar	90 917 894	1 214 530	83 778 185	5 925 179
KLP Nåtid Mer Samfunnsansvar	9 945 783	-234 118	7 856 836	2 323 066
KLP Kort Horisont Mer Samfunnsansvar	12 111 098	7 172	4 453 176	7 650 750
KLP Lang Horisont Mer Samfunnsansvar	32 014 802	-	-	32 014 802
KLP Framtid Mer Samfunnsansvar	58 392 164	-	-	58 392 164
KLP Likviditet	408 792 856	51 406 500	360 167 795	-2 781 439
KLP FRN	171 669 822	12 255 383	151 113 990	8 300 449
KLP Kort Stat	153 193 241	1 780 648	132 807 642	18 604 951
KLP Obligasjon 1 år	68 061 181	10 167 955	57 756 503	136 723
KLP Obligasjon 3 år	37 132 357	1 141 486	41 595 127	-5 604 256
KLP Obligasjon 5 år	30 816 239	-8 665 099	77 034 708	-37 553 371
KLP Statsobligasjon	23 831 805	-1 483 178	29 781 537	-4 466 555
KLP Kredittobligasjon	176 142 822	-18 381 535	230 128 682	-35 604 324
KLP Obligasjon Global I	723 852 662	-	-	723 852 662
KLP Obligasjon Global 3 år	102 410 698	-2 353 189	19 223 447	85 540 440
KLP Nåtid	57 449 684	-1 693 410	47 617 384	11 525 711
KLP Kort Horisont	13 982 996	-4 742	4 168 086	9 819 652
KLP Lang Horisont	165 357 624	-	-	165 357 624
KLP Framtid	557 724 746	-	-	557 724 746
KLP Alfa Global Energi	143 177 415	-	-	143 177 415
KLP Alfa Global Rente	119 895 154	-	99 786 566	20 108 588

ÅRSRAPPORT 2024



REGNSKAP

Fondenes årsregnskaper er avgitt under forutsetning av fortsatt drift. Styret kjenner ikke til at det er vesentlig usikkerhet knyttet til disse og kjenner ikke til ekstraordinære forhold som har betydning for vurdering av regnskapene. Det er ikke inntruffet forhold etter regnskapsårets slutt som har betydning for vurderingen av regnskapene for fondene. Styret bekrefter at det er grunnlag for fortsatt drift av forvaltningsselskapet.

RAPPORTERING

KLP Kapitalforvaltning AS rapporterer i henhold til lov og forskriftskrav til andelseiere og til myndighetene. Vi er opptatt av at kundene er bevisste på kostnadene knyttet til forvaltningen av verdipapirfond, da kostnadene har stor betydning for andelseiernes netto avkastning. Vår kunderapportering omfatter derfor forvaltningskostnader i kroner for den enkelte andelseier, i tillegg til kostnader i prosent av daglig andelsverdi.

ANDELSEIERNE

KLP Kapitalforvaltning AS har både konserneksterne institusjonelle kunder og personkunder i KLP-fondene. Det er rundt 1500 institusjonelle kunder og om lag 220.000 personkunder. De institusjonelle kundene har rundt 73 prosent av fondenes samlede forvaltningskapital. Selskapet er landets tredje største fondsforvalter. Kommunal Landspensjonskasse gjensidig forsikringselskap (KLP) er største andelseier med rundt 38 prosent av den totale andelskapitalen.

DET NORSKE FONDSMARKEDET

Den totale forvaltningskapitalen i norskregistrerte verdipapirfond var ved utgangen av 2024 på 2.432 milliarder kroner, en økning på 445 milliarder kroner fra året før. Av dette var netto nyttegning på 137 milliarder kroner, mens verdiøkningen utgjorde 308 milliarder. Personkundene sto for en nettotegning på 49 milliarder.

SELSKAPET

KLP-fondene har ingen ansatte og de forurenser ikke det ytre miljø. KLP Kapitalforvaltning AS, som har kontor i Oslo, er pr. 31.12.2024 forretningsfører for 45 verdipapirfond: oversikt vist på side 8.

RESULTAT

KLP Kapitalforvaltning hadde i 2024 driftsinntekter på 593,4 millioner kroner og oppnådde et resultat før skatt på 102,8 millioner kroner.

VEIEN FREMOVER

Selskapet vil anstrenge seg for å levere konkurransedyktig avkastning til andelseierne, samtidig som selskapet vil fortsette å satse på å videreutvikle sin forvaltningskompetanse. I tillegg vil selskapet fortsatt tilby attraktive og ansvarlige fondsprodukter til konkurransedyktige priser, samt yte god service til andelseierne.

Oslo, 25.02.2025
Styret i KLP Kapitalforvaltning AS

Styret signerer elektronisk

(sign)
Aage Schaanning
Leder

(sign)
Hilde Aunvåg

(sign)
Gro Myking

(sign)
Leif Ola Rød

(sign)
Håvard Gulbrandsen
Administrerende direktør

(sign)
Jorunn Ygre Storjohann

(sign)
Magne Valen-Sendstad
Valgt blant og av alle ansatte



Opplysninger

KLP-FONDENE

FONDSNAVN	Klasse	Volum pr. 31.12.2024	Förv. honorar	Minsteinnskudd
	Klasse	Millioner NOK	%	kr.
INDEKSFOND				
KLP AksjeNorge Indeks	P	20 421	0,18	100
	S		0,09	10 mill
KLP AksjeNorden Indeks	P	8 688	0,18	100
	S		0,09	10 mill
KLP AksjeGlobal Indeks	P	98 387	0,18	100
	S		0,09	10 mill
KLP AksjeGlobal Indeks Valutasikret	P	42 398	0,25	100
	S		0,12	10 mill
	S-1		0,22	1 mill
KLP AksjeGlobal Small Cap Indeks	P	18 371	0,33	100
	S		0,25	10 mill
KLP AksjeVerden Indeks	P	13 544	0,25	100
	S		0,13	10 mill
KLP AksjeFremvoksende Markeder Indeks	P	17 780	0,28	100
	S		0,18	10 mill
KLP AksjeEuropa Indeks	P	3 494	0,20	100
	S		0,09	10 mill
KLP AksjeEuropa Indeks Valutasikret	P	1 079	0,23	100
	S		0,12	10 mill
KLP AksjeUSA Indeks	P	18 532	0,20	100
	S		0,09	10 mill
	S-USD		0,06	USD 50 mill
KLP AksjeUSA Indeks Valutasikret	P	1 152	0,23	100
	S		0,12	10 mill
KLP AksjeAsia Indeks	P	1 658	0,20	100
	S		0,10	10 mill
KLP AksjeAsia Indeks Valutasikret	P	290	0,23	100
	S		0,12	10 mill
KLP AksjeTeknologi Indeks	P	262	0,23	100
	S		0,13	10 mill
SVANEMERKEDE FOND				
KLP AksjeGlobal Mer Samfunnsansvar	P	13 086	0,18	100
	S		0,10	10 mill
KLP AksjeGlobal Mer Samfunnsansvar Valutasikret	P	3 421	0,23	100
	S		0,13	10 mill
KLP AksjeFremvoksende Markeder Mer Samfunnsansvar	P	1 600	0,28	100
	S		0,18	10 mill
KLP AksjeNorden Mer Samfunnsansvar	P	2 388	0,18	100
	S		0,10	10 mill
KLP Obligasjon Global Mer Samfunnsansvar	P	4 126	0,20	100
	S		0,12	10 mill
KLP Obligasjon 1 år Mer Samfunnsansvar	P	1 652	0,10	100
	S		0,09	10 mill
KLP Nåtid Mer Samfunnsansvar	P	3	0,22	100
	S		0,12	10 mill
KLP Kort Horisont Mer Samfunnsansvar	P	187	0,22	100
	S		0,13	10 mill
KLP Lang Horisont Mer Samfunnsansvar	P	271	0,22	100
	S		0,15	10 mill
KLP Framtid Mer Samfunnsansvar	P	146	0,22	100
	S		0,15	10 mill
AKTIVE AKSJEFOND				
KLP AksjeNorge Aktiv	P	10 013	0,75	100
	S		0,50	10 mill

KLP-FONDENE

11

ÅRSRAPPORT 2024



Opplysninger forts.

KLP-FONDENE

FONDSNAVN	Klasse	Volum pr. 31.12.2024	Forv. honorar	Minsteinnskudd
	Klasse	Millioner NOK	%	kr.
FAKTORFOND				
KLP AksjeGlobal Flerfaktor	P	24 107	0,27	100
	S		0,15	10 mill
KLP AksjeGlobal Flerfaktor Valutasikret	P	677	0,30	100
	S		0,17	10 mill
KLP AksjeGlobal Small Cap Flerfaktor	P	2 821	0,45	100
	S		0,30	10 mill
KLP AksjeFremvoksende Markeder Flerfaktor	P	2 831	0,40	100
	S		0,25	10 mill
RENTEFOND				
KLP Likviditet	P	6 845	0,10	100
	S		0,09	10 mill
KLP FRN	P	2 406	0,10	100
	S		0,09	10 mill
KLP Kort Stat	P	3 629	0,10	100
	S		0,09	10 mill
KLP Obligasjon 1 år	P	1 055	0,10	100
	S		0,09	10 mill
KLP Obligasjon 3 år	P	1 251	0,10	100
	S		0,09	10 mill
KLP Obligasjon 5 år	P	2 939	0,10	100
	S		0,09	10 mill
KLP Statsobligasjon	P	2 074	0,10	100
	S		0,09	10 mill
KLP Kredittobligasjon	P	5 762	0,10	100
	S		0,09	10 mill
KLP Obligasjon Global	P	32 775	0,20	100
	S		0,12	10 mill
KLP Obligasjon Global 3 år	P	3 092	0,20	100
	S		0,12	10 mill
FONDSPAKKER				
KLP Nåtid	P	884	0,22	100
	S		0,12	10 mill
KLP Kort Horisont	P	204	0,22	100
	S		0,13	10 mill
KLP Lang Horisont	P	1 251	0,22	100
	S		0,15	10 mill
KLP Framtid	P	2 118	0,22	100
	S		0,15	10 mill
SPESIALFOND				
KLP Alfa Global Energi	S	1 665	0,80*	1 mill
KLP Alfa Global Rente	S	1 608	0,80*	1 mill

* + 10% av verdistigningen over referanserenten, hvis verdien overstiger tidligere høyeste verdi. Fondet er kun tilgjengelig for profesjonelle kunder.



Fondenes regler for innskudd og uttak

KLP-FONDENE

INNSKUDD

Ved tegning av andeler før kl. 13 gis det kurs i fondet samme dag (bortsett fra KLP AksjeAsia Indeks og KLP AksjeAsia Indeks Valutasikret, KLP AksjeFremvoksende Markeder Indeks, KLP AksjeFremvoksende Markeder Flerfaktor og KLP AksjeFremvoksende Markeder Mer Samfunnsansvar der det gis neste virkedags kurs) under forutsetning av at betalingen er identifiserbar på fondets konto innen kl. 15 og at kunden har sendt inn nødvendig dokumentasjon og informasjon.

UTTAK

Ved melding før kl. 13 gis uttakskurs samme dag (bortsett fra KLP AksjeAsia Indeks og KLP AksjeAsia Indeks Valutasikret, KLP AksjeFremvoksende Markeder Indeks, KLP AksjeFremvoksende Markeder Flerfaktor og KLP AksjeFremvoksende Markeder Mer Samfunnsansvar der det gis neste virkedags kurs). Penger vil normalt være på kundens bankkonto 2-3 virkedager etter at uttaket er registrert her. Ved nyttår og spesielle hendelser kan det ta noen flere dager, men innenfor lovens krav om 10 dager. For de to spesialfondene må krav om innløsning varsles 10 virkedager før innløsning.

SVINGPRISING

Fondene bruker svingprising ved kjøp og salg av andeler. Les mer her: <https://www.klp.no/sparing-og-fond/spar-i-fond/svingprising-i-klp-fondene>

GENERELT

Alle oppgitte kurser og avkastningstall som publiseres, eller som kunden får oppgitt i sine rapporter, er fratrukket forvalterens honorar (nettoavkastning). Fondenes gebyrer eller rammevilkår kan endres av forvalteren etter regler som fastlegges av Finanstilsynet. Andelseierne varsles om endringer ved brev forut for gjennomføringen. Det er ingen begrensning på antall uttak fra noen av fondene. Samtlige investeringer i KLP-fondene er gjort i henhold til KLP-fondenes retningslinjer for ansvarlige investeringer.

ANNET

Fondenes gebyrer eller rammevilkår kan endres av forvalteren etter regler som fastlegges av Finanstilsynet. Andelseierne varsles om endringer via e-post forut for gjennomføringen.

FORBEHOLD

Denne rapporten baserer seg på kilder som av KLP Kapitalforvaltning vurderes som pålitelige. Det er imidlertid ikke mulig å garantere at informasjonen i rapporten er presis eller fullstendig. Uttalelsene i rapporten reflekterer KLP Kapitalforvaltnings oppfatning på det tidspunkt de ble utarbeidet, og vi forbeholder oss retten til å endre oppfatning uten varsel. Denne rapporten skal ikke forstås som et tilbud eller anbefaling om kjøp eller salg av finansielle instrumenter. KLP Kapitalforvaltning påtar seg ikke ansvar for direkte eller indirekte tap eller utgifter som skyldes forståelsen av og/eller bruken av denne rapporten.

Historisk avkastning er ingen garanti for framtidig avkastning. Framtidig avkastning vil bl.a. avhenge av markedsutviklingen, forvalters dyktighet, verdipapirfondets risiko, samt kostnader ved tegning, forvaltning og innløsning. Avkastningen kan bli negativ som følge av kurstap. Verdien på fond som investerer i internasjonale markeder kan stige eller falle med valutasvingninger.



Regnskapsprinsipper (Note 1)

Årsregnskapet er satt opp i samsvar med regnskapsloven, forskrift om årsregnskap for verdipapirfond og bransjestandarder fra Verdipapirfondenes Forening.

VERDIPAPIRER

Fondenes verdipapirporteføljer er verdsett til antatt markedsverdi per 31.12. Dersom det ikke foreligger omsetningskurser, fastsettes antatt markedsverdi ut fra rentekurvebetraktninger (yield) for de ulike låntakergrupper. Porteføljens omløpshastighet er beregnet som sum kjøp og salg av verdipapirer dividert med to over snittet av inngående og utgående verdipapirportefølje. Den gjennomsnittlige effektive renten er beregnet som et veid gjennomsnitt av de enkelte verdipapirers effektive rente per 31.12. fratrukket forvaltningshonorar.

Transaksjonskostnader ved kjøp av verdipapirer balanseføres som del av kostprisen på verdipapiret, og avregnes i gevinst/tap ved salg.

Fondene inngår avtaler om verdipapirutlån med sikkerhet i kontanter eller verdipapirer. Motpartene er lokalisert både innenfor og utenfor EU/EØS. Overførte verdipapirer i slike transaksjoner fraregnes ikke i fondenes balanser.

FINANSIELLE DERIVATER

Derivater er kontrakter om en handel, utveksling, beregning eller lignende på vilkår som avtales ved kontraktsinngåelsen. Derivater er en type finansielle instrumenter som benyttes i tradisjonelle finansmarkeder som aksjer, renter og valuta. Nominelt beløp for derivater er kontraktenes nominelle hovedstol. For valutarelaterte kontrakter utgjør det nominelle beløpet den underliggende hovedstol som skal mottas.

Aksjefutures - Benyttes i hovedsak for å justere aksjeeksponeringen i fondet nærmere referanseindeksen uten å påvirke kontantbeholdningen, for

eksempel ved store tegninger og innløsninger i fondet samt utbytte fra selskaper.

Rentefutures - Benyttes i hovedsak for å justere risikoen mot svingninger i statsobligasjonsrentene.

Valutaterminkontrakter - Benyttes i hovedsak for å justere valutarisikoen i fondet.

Renteswapper - Benyttes for å justere renterisikoen i fondet.

Opsjoner - Benyttes i hovedsak for å justere rente- eller valutarisikoen ved store svingninger i markedet.

Gjenkjøpsavtaler - Benyttes for å plassere eller motta kontanter i bytte mot obligasjoner.

Finansielle derivater er regnskapsført til virkelig verdi og avtalene sikres med kontanter eller verdipapirer. Motpartene er lokalisert både innenfor og utenfor EU/EØS. Aksjefutures og rentefutures avregnes og regnskapsføres løpende mot marginkonto som urealisert gevinst/tap.

TRANSAKSJONER I UTENLANDSK VALUTA

Transaksjoner i utenlandsk valuta regnskapsføres til valutakursen på transaksjonstidspunktet. Pengeposter i utenlandsk valuta omregnes til valutakursen på balansedagen. Valutakursdifferanser resultatføres i den perioden de oppstår og klassifiseres som finansinntekt eller -kostnad.

KOSTNADER VED SALG OG INNLØSNING AV ANDELER

Kostnader ved salg og innløsning av andeler består av bankgebyrer som påløper ved utføring av transaksjoner for fondene. Fondene belastes ikke for depotkostnader.

ANDRE PORTEFØLJEINNTEKTER

Andre porteføljeinntekter består av inntekter ved verdipapirutlån og utdelinger fra rentefond.

SKATT

Betalbar skatt er beregnet med en skattesats på 22%, og utsatt skatt med en sats på 22%.

Verdipapirfond med mer enn 20% skattemessig aksjeandel balanseføres utsatt skatt, mens eventuell utsatt skattefordel ikke balanseføres da det ikke med tilstrekkelig sikkerhet kan sannsynliggjøres en skattepliktig inntekt gjennom inntjening i fremtidige år.

Verdipapirfond (pengemarkeds- og obligasjonsfond) med mindre enn 20% skattemessig aksjeandel får skattemessig fradrag for utdelinger til andelshaverne. Disse fondene kommer derfor vanligvis ikke i skatteposisjon og det beregnes ikke utsatt skatt eller utsatt skattefordel for disse fondene.

Verdipapirfond har ikke skatteplikt for kursgevinster, eller fradragrett for tap, ved realisasjon av aksjer.

Verdipapirfond er fritatt for formuesskatt.

EGENKAPITAL

Egenkapitalen i fondene består av andelskapital til pålydende, opptjent egenkapital og over- og underkurs ved tegninger og innløsninger.

Rentefondene, pengemarkeds- og obligasjonsfond med skattemessig aksjeandel under 20%, deler ut sitt skattepliktige resultat i form av nye andeler til andelshaverne 31.12 hvert år.

FORVALTNINGSHONORAR

Fondene betaler et forvaltningshonorar til KLP Kapitalforvaltning AS, varierende fra 0,1% til 0,8% årlig av verdien av det enkelte fond. I KLP Alfa Global



Energi og KLP Alfa Global Rente belastes i tillegg et honorar på 10% av verdistigningen over referanserenten dersom verdien overstiger tidligere høyeste verdi. For alle fondene beregnes honoraret på basis av daglige målinger av fondenes verdi.

SVINGPRISING

Forvaltningsselskapet praktiserer rutiner for svingprising for å forhindre at eksisterende andelseiere bærer kostnadene ved tegninger og innløsninger som andre andelseiere foretar i fondet. Andelsverdien justeres med en svingfaktor på dager der fondet har hatt netto tegning eller netto innløsning. Hvis fondet har hatt en netto tegning justeres andelsverdien opp, og ned dersom fondet har netto innløsning. Svingfaktoren er basert på historiske transaksjonskostnader eller andre relevante indikatorer og kan justeres ved ekstraordinære forhold i markedet. Svingfaktoren evalueres kvartalsvis. Svingfaktorene for de ulike fondene publiseres på klp.no

GODTGJØRELSESORDNING

De ansvarlige porteføljeforvalterne for fondet mottar fast godtgjørelse (lønn, pensjon, mv.) og prestasjonsavhengig

lønn fra KLP Kapitalforvaltning AS. Porteføljeforvalterne innplasseres årlig i en prestasjonslønnssramme av administrerende direktør ut fra forvalterens langsiktige bidrag til verdiskapning for selskapets kunder. Rammen uttrykkes i prosent av fastlønn. Prestasjonslønnen baseres videre i hovedsak på oppnådde resultater i det fond og/eller de fond og/eller de diskresjonære forvaltningsporteføljene som porteføljeforvalterne er ansvarlige for forvaltningen av, samt visse kvalitative vurderinger av porteføljeforvalterens bidrag til verdiskapningen for kunder. I grunnlaget for prestasjonslønn inngår tillegg, med en mindre andel, verdiskapningen i forvaltningsseksjonen i KLP Kapitalforvaltning som porteføljeforvalteren er ansatt i, samt verdiskapningen samlet på selskapsnivå. Måleperioden for verdiskapningen er to år eller lengre.

Den prestasjonsavhengige lønnen er satt opp i tråd med detaljerte myndighetskrav som har til hensikt å sikre at ansvarlige porteføljeforvaltere, deres ledere og andre ansatte i forvaltningsselskapet har sammenfallende interesser med fondenes andelseiere. Regelverket innebærer bl.a. at halvparten av

prestasjonslønnen som tildeles årlig, blir tilbakeholdt og utbetales jevnt over de tre påfølgende årene til porteføljeforvalterne. Den tilbakeholdte andelen gjøres i tillegg betinget av at resultater og risiko har vært målt riktig. Midlene som holdes tilbake passerer i verdipapirfond forvaltet av KLP Kapitalforvaltning AS, sammen med andre kundemidler, frem til utbetaling.

Reglene for godtgjørelse i KLP Kapitalforvaltning AS er basert på felles retningslinjer for godtgjørelse fastsatt av styret i morselskapet, Kommunal Landspensjonskasse gjensidig forsikringsselskap. KLP-konsernet har et felles godtgjørelsesutvalg, som springer ut av morselskapets styre, som bl.a. behandler endringer i retningslinjene for godtgjørelse, godtgjørelse til administrerende direktør, og evaluering av praktiseringen av godtgjørelsesordningen, før sakene behandles i datterselskapenes styre. Styret i KLP Kapitalforvaltning AS beslutter årlig tildeling av prestasjonslønn til ansatte i selskapet basert på innstilling fra administrerende direktør. For mer informasjon om godtgjørelse i KLP-konsernet, se klp.no.



Statsautoriserte revisorer
Ernst & Young AS
Stortorvet 7, 0155 Oslo
Postboks 1156 Sentrum, 0107 Oslo

Foretaksregisteret: NO 976 389 387 MVA
Tlf: +47 24 00 24 00
www.ey.no
Medlemmer av Den norske Revisorforening

Til styret i KLP Kapitalforvaltning AS

UAVHENGIG REVISORS BERETNING

Konklusjon

Vi har revidert årsregnskapet for følgende fond forvaltet av KLP Kapitalforvaltning AS som består av balanse per 31. desember 2024, resultatregnskap for regnskapsåret avsluttet per denne datoen og noter til årsregnskapet, herunder et sammendrag av viktige regnskapsprinsipper.

Etter vår mening

- oppfyller fondsregnskapene for verdipapirfond gjeldende lovkrav, og
- gir fondsregnskapene et rettviseende bilde av verdipapirfondenes finansielle stilling per 31. desember 2024 og av deres resultater for regnskapsåret avsluttet per denne datoen i samsvar med regnskapslovens regler og god regnskapsskikk i Norge.

KLP AksjeNorge Indeks	KLP Obligasjon Global Mer Samfunnsansvar
KLP AksjeNorden Indeks	KLP Obligasjon 1 år Mer Samfunnsansvar
KLP AksjeGlobal Indeks	KLP Nåtid Mer Samfunnsansvar
KLP AksjeGlobal Indeks Valutasikret	KLP Kort Horisont Mer Samfunnsansvar
KLP AksjeGlobal Small Cap Indeks	KLP Lang Horisont Mer Samfunnsansvar
KLP AksjeVerden Indeks	KLP Framtid Mer Samfunnsansvar
KLP AksjeFremvoksende Markeder Indeks	KLP Likviditet
KLP AksjeEuropa Indeks	KLP FRN
KLP AksjeEuropa Indeks Valutasikret	KLP Kort Stat
KLP AksjeUSA Indeks	KLP Obligasjon 1 år
KLP AksjeUSA Indeks Valutasikret	KLP Obligasjon 3 år
KLP AksjeAsia Indeks	KLP Obligasjon 5 år
KLP AksjeAsia Indeks Valutasikret	KLP Statsobligasjon.
KLP AksjeTeknologi Indeks	KLP Kredittobligasjon
KLP AksjeNorge Aktiv	KLP Obligasjon Global
KLP AksjeGlobal Flerfaktor	KLP Obligasjon Global 3 år
KLP AksjeGlobal Flerfaktor Valutasikret	KLP Nåtid
KLP Aksje Global SmallCap Flerfaktor	KLP Kort Horisont
KLP Aksje Fremvoksende Markeder Flerfaktor	KLP Lang Horisont
KLP AksjeGlobal Mer Samfunnsansvar	KLP Framtid
KLP AksjeGlobal Mer Samfunnsansvar Valutasikret	Spesialfondet KLP Alfa Global Energi
KLP Aksje Fremvoksende Markeder Mer Samfunnsansvar	Spesialfondet KLP Alfa Global Rente
KLP AksjeNorden Mer Samfunnsansvar	

Grunnlag for konklusjon

Vi har gjennomført revisjonen i samsvar med International Standards on Auditing (ISA-ene). Våre oppgaver og plikter i henhold til disse standardene er beskrevet nedenfor under *Revisors oppgaver og plikter ved revisjonen av årsregnskapet*. Vi er uavhengige av selskapet i samsvar med kravene i relevante lover og forskrifter i Norge og *International Code of Ethics for Professional Accountants* (inkludert internasjonale uavhengighetsstandarder) utstedt av International Ethics Standards Board for Accountants (IESBA-reglene), og vi har overholdt våre øvrige etiske forpliktelser i samsvar med disse kravene. Innhentet revisjonsbevis er etter vår vurdering tilstrekkelig og hensiktsmessig som grunnlag for vår konklusjon.

A member firm of Ernst & Young Global Limited

Penneo document key: ECOM01UYJON-PNEUC-6EK-ID-411A7-05MPA



Shape the future
with confidence

Øvrig informasjon

Øvrig informasjon omfatter informasjon i årsrapporten bortsett fra årsregnskapet og den tilhørende revisjonsberetningen. Styret og administrerende direktør (ledelsen) er ansvarlige for informasjonen i årsberetningen og annen øvrig informasjon som er publisert sammen med årsregnskapet. Vår konklusjon om årsregnskapet ovenfor dekker verken informasjonen i årsberetningen eller annen øvrig informasjon.

I forbindelse med revisjonen av årsregnskapet er det vår oppgave å lese årsberetningen og annen øvrig informasjon. Formålet er å vurdere hvorvidt det foreligger vesentlig inkonsistens mellom årsberetningen, annen øvrig informasjon og årsregnskapet og den kunnskap vi har opparbeidet oss under revisjonen av årsregnskapet, eller hvorvidt informasjon i årsberetningen og annen øvrig informasjon ellers fremstår som vesentlig feil. Vi har plikt til å rapportere dersom årsberetningen eller annen øvrig informasjon fremstår som vesentlig feil. Vi har ingenting å rapportere i så henseende.

Basert på kunnskapen vi har opparbeidet oss i revisjonen, mener vi at årsberetningen

- er konsistent med årsregnskapet og
- inneholder de opplysninger som skal gis i henhold til gjeldende lovkrav

Ledelsens ansvar for årsregnskapet

Styret og administrerende direktør (ledelsen) er ansvarlige for å utarbeide årsregnskapet og for at det gir et rettviseende bilde i samsvar med regnskapslovens regler og god regnskapsskikk i Norge. Ledelsen er også ansvarlig for slik intern kontroll som den finner nødvendig for å kunne utarbeide et årsregnskap som ikke inneholder vesentlig feilinformasjon, verken som følge av misligheter eller utilsiktede feil.

Ved utarbeidelsen av årsregnskapet må ledelsen ta standpunkt til fondenes evne til fortsatt drift og opplyse om forhold av betydning for fortsatt drift. Forutsetningen om fortsatt drift skal legges til grunn for årsregnskapet med mindre ledelsen enten har til hensikt å avvikle fondet eller virksomheten, eller ikke har noe annet realistisk alternativ.

Revisors oppgaver og plikter ved revisjonen av årsregnskapet

Vårt mål er å oppnå betryggende sikkerhet for at årsregnskapet som helhet ikke inneholder vesentlig feilinformasjon, verken som følge av misligheter eller utilsiktede feil, og å avgi en revisjonsberetning som inneholder vår konklusjon. Betryggende sikkerhet er en høy grad av sikkerhet, men ingen garanti for at en revisjon utført i samsvar med ISA-ene, alltid vil avdekke vesentlig feilinformasjon. Feilinformasjon kan oppstå som følge av misligheter eller utilsiktede feil. Feilinformasjonen er å anse som vesentlig dersom den enkeltvis eller samlet med rimelighet kan forventes å påvirke de økonomiske beslutningene som brukerne foretar, på grunnlag av årsregnskapet.

Som del av en revisjon i samsvar med ISA-ene, utøver vi profesjonelt skjønn og utviser profesjonell skepsis gjennom hele revisjonen. I tillegg:

- identifiserer og vurderer vi risikoen for vesentlig feilinformasjon i årsregnskapet, enten det skyldes misligheter eller utilsiktede feil. Vi utformer og gjennomfører revisjonshandlinger for å håndtere slike risikoer, og innhenter revisjonsbevis som er tilstrekkelig og hensiktsmessig som grunnlag for vår konklusjon. Risikoen for at vesentlig feilinformasjon som følge av misligheter ikke blir avdekket, er høyere enn for feilinformasjon som skyldes utilsiktede feil, siden misligheter kan innebære samarbeid, forfalskning, bevisste utelatelser, uriktige fremstillinger eller overstyring av intern kontroll.
- opparbeider vi oss en forståelse av intern kontroll som er relevant for revisjonen, for å utforme revisjonshandlinger som er hensiktsmessige etter omstendighetene, men ikke for å gi uttrykk for en mening om effektiviteten av fondenes interne kontroll.

Uavhengig revisors beretning - KLP Kapitalforvaltning AS 2024

A member firm of Ernst & Young Global Limited

Penneo document key: ECOMO-LY/TON-FNEUC-REK/ID-41A7-OSMPA



Shape the future
with confidence

- evaluerer vi om de anvendte regnskapsprinsippene er hensiktsmessige og om regnskapsestimatene og tilhørende noteopplysninger utarbeidet av ledelsen er rimelige.
- konkluderer vi på om ledelsens bruk av fortsatt drift-forutsetningen er hensiktsmessig, og, basert på innhentede revisjonsbevis, hvorvidt det foreligger vesentlig usikkerhet knyttet til hendelser eller forhold som kan skape tvil av betydning om fondenes evne til fortsatt drift. Dersom vi konkluderer med at det eksisterer vesentlig usikkerhet, kreves det at vi i revisjonsberetningen henleder oppmerksomheten på tilleggsopplysningene i årsregnskapet, eller, dersom slike tilleggsopplysninger ikke er tilstrekkelige, at vi modifiserer vår konklusjon. Våre konklusjoner er basert på revisjonsbevis innhentet frem til datoen for revisjonsberetningen. Etterfølgende hendelser eller forhold kan imidlertid medføre at fondet ikke kan fortsette driften.
- evaluerer vi den samlede presentasjonen, strukturen og innholdet i årsregnskapet, inkludert tilleggsopplysningene, og hvorvidt årsregnskapet gir uttrykk for de underliggende transaksjonene og hendelsene på en måte som gir et rettviseende bilde.

Vi kommuniserer med styret blant annet om det planlagte innholdet i og tidspunkt for revisjonsarbeidet og eventuelle vesentlige funn i revisjonen, herunder vesentlige svakheter i intern kontroll som vi avdekker gjennom revisjonen.

Oslo, 6. mars 2025
ERNST & YOUNG AS

Revisjonsberetningen er signert elektronisk

Kristian Dalby
statsautorisert revisor

Penneo document key: ECOM0-UY7QW-PNEUQ-REKJD-411A7-05MFA

Uavhengig revisors beretning - KLP Kapitalforvaltning AS 2024

A member firm of Ernst & Young Global Limited



PENNEO

Signaturene i dette dokumentet er juridisk bindende. Dokument signert med "Penneo™ - sikker digital signatur". De signerende parter sin identitet er registrert, og er listet nedenfor.

"Med min signatur bekrefter jeg alle datoer og innholdet i dette dokument."

Dalby, Kristian

Statsautorisert revisor

På vegne av: Ernst & Young AS

Serienummer.no_bankid:9578-5992-4-3127438

IP: 147.161.xxx.xxx

2025-03-06 16:20:53 UTC



Penneo Dokumentnøkkel: ECOMG-UYIQW-PINEUJ-dEKID-41A7-OSMPA

Dette dokumentet er signert digitalt via **Penneo.com**. De signerte dataene er validert ved hjelp av den matematiske hashverdien av det originale dokumentet. All kryptografisk bevisføring er innebygd i denne PDF-en for fremtidig validering.

Dette dokumentet er forseglet med et kvalifisert elektronisk segl ved bruk av et sertifikat og et tidsstempel fra en kvalifisert tilstjenesteleverandør.

Slik kan du bekrefte at dokumentet er originalt

Når du åpner dokumentet i Adobe Reader, kan du se at det er sertifisert av **Penneo AS**. Dette beviser at innholdet i dokumentet ikke har blitt endret siden tidspunktet for signeringen. Bevis for de individuelle signatørens digitale signaturer er vedlagt dokumentet.

Du kan bekrefte de kryptografiske bevisene ved hjelp av Penneos validator, <https://penneo.com/validator>, eller andre valideringsverktøy for digitale signaturer.