



ÅRSREGNSKAPET FOR REGNSKAPSÅRET 2022 - GENERELL INFORMASJON

Enheten

Organisasjonsnummer: 914 562 635
Organisasjonsform: Aksjeselskap
Foretaksnavn: NITTON93 NORGE AS
Forretningsadresse: Haugenveien 25
1423 SKI

Regnskapsår

Årsregnskapets periode: 01.01.2022 - 31.12.2022

Konsern

Mørselskap i konsern: Ja
Konsernregnskap lagt ved: Ja

Regnskapsregler

Regler for små foretak benyttet: Nei
Benyttet ved utarbeidelsen av årsregnskapet til selskapet: Regnskapslovens alminnelige regler
Benyttet ved utarbeidelsen av årsregnskapet til konsernet: Regnskapslovens alminnelige regler

Årsregnskapet fastsatt av kompetent organ

Bekreftet av representant for selskapet: Pål-Erik Jahren
Dato for fastsettelse av årsregnskapet: 28.02.2023

Grunnlag for avgivelse

År 2022: Årsregnskapet er elektronisk innlevert
År 2021: Tall er hentet fra elektronisk innlevert årsregnskap fra 2022

Det er ikke krav til at årsregnskapet m.v. som sendes til Regnskapsregisteret er undertegnet. Kontrollen på at dette er utført ligger hos revisor/enhetens øverste organ. Sikkerheten ivaretas ved at innsender har rolle/rettighet for innsending av årsregnskapet via Altinn, og ved at det bekreftes at årsregnskapet er fastsatt av kompetent organ.

Brønnøysundregistrene, 16.07.2024



Resultatregnskap

Beløp i: NOK	Note	2022	2021
RESULTATREGNSKAP			
Inntekter			
Salgsinntekt	1	114 372 107	81 720 765
Annen driftsinntekt	1	9 265	39 389
Sum inntekter		114 381 372	81 760 154
Kostnader			
Varekostnad		77 410 726	52 130 991
Lønnskostnad	2	10 353 867	8 849 584
Avskrivning		2 331 849	2 205 393
Annen driftskostnad	2	15 208 092	14 666 506
Sum kostnader		105 304 534	77 852 474
Driftsresultat		9 076 838	3 907 680
Finansinntekter og finanskostnader			
Annen finansinntekt		2 883 861	3 844 258
Sum finansinntekter		2 883 861	3 844 258
Annen finanskostnad		4 456 206	5 903 328
Sum finanskostnader		4 456 206	5 903 328
Netto finans		-1 572 345	-2 059 070
Ordinært resultat før skattekostnad		7 504 493	1 848 610
Ordinært resultat etter skattekostnad		7 504 493	1 848 610
Årsresultat		7 504 493	1 848 610
Overføringer og disponeringer			
Udekket tap		7 504 493	1 848 610
Sum overføringer og disponeringer		7 504 493	1 848 610



Balanse

Beløp i: NOK	Note	2022	2021
BALANSE - EIENDELER			
Anleggsmidler			
Immaterielle eiendeler			
Konsesjoner, patenter, lisenser, varer	4	114 246	60 077
Sum immaterielle eiendeler		114 246	60 077
Varige driftsmidler			
Driftsløsøre, inventar, verktøy, kontormaskiner og lignende	4	9 209 092	10 139 175
Sum varige driftsmidler		9 209 092	10 139 175
Finansielle anleggsmidler			
Investering i datterselskap	5	2 777 566	2 777 566
Investeringer i tilknyttet selskap		15 000	15 000
Andre fordringer		0	9 015
Sum finansielle anleggsmidler		2 792 566	2 801 581
Sum anleggsmidler		12 115 904	13 000 833
Omløpsmidler			
Varer			
Varer	6	11 613 418	9 122 472
Sum varer		11 613 418	9 122 472
Fordringer			
Kundefordringer	6	20 081 275	12 887 694
Andre fordringer	7	727 504	330 365
Sum fordringer		20 808 779	13 218 059
Bankinnskudd, kontanter og lignende			
Bankinnskudd, kontanter og lignende	8	7 906 715	5 997 760
Sum bankinnskudd, kontanter og lignende		7 906 715	5 997 760
Sum omløpsmidler		40 328 912	28 338 291
SUM EIENDELER		52 444 816	41 339 124



Balanse

Beløp i: NOK	Note	2022	2021
BALANSE - EGENKAPITAL OG GJELD			
Egenkapital			
Innskutt egenkapital			
Aksjekapital	9,10	494 219	494 219
Overkurs	9	15 646 534	15 646 534
Annen innskutt egenkapital	9	5 945 489	5 945 489
Sum innskutt egenkapital		22 086 242	22 086 242
Opptjent egenkapital			
Udekket tap	9	-11 459 563	-18 964 056
Sum opptjent egenkapital		-11 459 563	-18 964 056
Sum egenkapital		10 626 679	3 122 186
Gjeld			
Langsiktig gjeld			
Annen langsiktig gjeld			
Gjeld til kredittinstitusjoner	6	1 702 138	1 957 456
Subordinerte aksjonærlån	6	4	4
Statsgarantert lån DNB	6	5 000 000	5 000 000
Sum annen langsiktig gjeld		6 702 142	6 957 460
Sum langsiktig gjeld		6 702 142	6 957 460
Kortsiktig gjeld			
Gjeld til kredittinstitusjoner	7	5 569 752	5 488 450
Leverandørgjeld		12 995 451	7 354 139
Skyldige offentlige avgifter		6 634 267	14 484 440
Annen kortsiktig gjeld	7	9 916 525	3 932 449
Sum kortsiktig gjeld		35 115 995	31 259 478
Sum gjeld		41 818 137	38 216 938
SUM EGENKAPITAL OG GJELD		52 444 816	41 339 124



Konsernets resultatregnskap

Beløp i: NOK	Note	2022	2021
RESULTATREGNSKAP			
Inntekter			
Salgsinntekt	1	114 288 841	81 708 366
Annen driftsinntekt	1	25 085	150 235
Sum inntekter		114 313 926	81 858 601
Kostnader			
Varekostnad		77 410 726	52 130 991
Lønnskostnad	2	16 104 197	14 725 430
Avskrivning		2 376 217	2 251 131
Annen driftskostnad	2	9 139 141	8 790 276
Sum kostnader		105 030 281	77 897 828
Driftsresultat		9 283 645	3 960 773
Finansinntekter og finanskostnader			
Annen finansinntekt		2 884 579	3 844 258
Sum finansinntekter		2 884 579	3 844 258
Annen finanskostnad		4 478 136	5 908 886
Sum finanskostnader		4 478 136	5 908 886
Netto finans		-1 593 557	-2 064 628
Ordinært resultat før skattekostnad		7 690 088	1 896 145
Ordinært resultat etter skattekostnad		7 690 088	1 896 145
Årsresultat		7 690 088	1 896 145
Overføringer og disponeringer			
Udekket tap		7 690 088	1 896 145
Sum overføringer og disponeringer		7 690 088	1 896 145



Konsernets balanse

Beløp i: NOK	Note	2022	2021
BALANSE - EIENDELER			
Anleggsmidler			
Immaterielle eiendeler			
Konsesjoner, patenter, lisenser, varemerker og lignende rettigheter	4	114 246	60 077
Sum immaterielle eiendeler		114 246	60 077
Varige driftsmidler			
Driftsløsøre, inventar, verktøy, kontormaskiner og lignende	4	9 256 965	10 234 265
Sum varige driftsmidler		9 256 965	10 234 265
Finansielle anleggsmidler			
Investeringer i tilknyttet selskap		15 000	15 000
Andre fordringer	5	292 997	311 062
Sum finansielle anleggsmidler		307 997	326 062
Sum anleggsmidler		9 679 208	10 620 404
Omløpsmidler			
Varer			
Varer	6	11 613 418	9 122 472
Sum varer		11 613 418	9 122 472
Fordringer			
Kundefordringer	6	20 052 079	12 875 608
Andre fordringer	7	1 064 316	733 226
Sum fordringer		21 116 395	13 608 834
Bankinnskudd, kontanter og lignende			
Bankinnskudd, kontanter og lignende	8	8 091 946	6 084 176
Sum bankinnskudd, kontanter og lignende		8 091 946	6 084 176
Sum omløpsmidler		40 821 759	28 815 482
SUM EIENDELER		50 500 967	39 435 886



Konsernets balanse

Beløp i: NOK	Note	2022	2021
BALANSE - EGENKAPITAL OG GJELD			
Egenkapital			
Innskutt egenkapital			
Aksjekapital	9,10	494 219	494 219
Overkurs	9	15 646 534	15 646 534
Annen innskutt egenkapital	9	5 945 489	5 945 489
Sum innskutt egenkapital		22 086 242	22 086 242
Opptjent egenkapital			
Udekket tap	9	-13 846 982	-21 530 751
Sum opptjent egenkapital		-13 846 982	-21 530 751
Sum egenkapital		8 239 260	555 491
Gjeld			
Langsiktig gjeld			
Annen langsiktig gjeld			
Gjeld til kredittinstitusjoner	6	1 702 138	1 957 456
Subordinerte aksjonærlån	6	4	4
Statsgarantert lån DNB	6	5 000 000	5 000 000
Sum annen langsiktig gjeld		6 702 142	6 957 460
Sum langsiktig gjeld		6 702 142	6 957 460
Kortsiktig gjeld			
Gjeld til kredittinstitusjoner	6	5 569 752	5 488 450
Leverandørgjeld		12 298 189	6 383 498
Skyldige offentlige avgifter		7 116 905	15 516 647
Annen kortsiktig gjeld	7	10 574 720	4 534 340
Sum kortsiktig gjeld		35 559 566	31 922 935
Sum gjeld		42 261 708	38 880 395
SUM EGENKAPITAL OG GJELD		50 500 968	39 435 886



Moore AS
Tullins gate 2
N-0166 Oslo
T +47 22 98 15 40
E info@moore-norway.no
Org.nr. NO 823 389 272 MVA
www.moore-norway.no

Til generalforsamlingen i
Nitton93 Norge AS

Uavhengig revisors beretning

Konklusjon

Vi har revidert årsregnskapet for Nitton93 Norge AS som viser et overskudd i selskapsregnskapet på NOK 7 504 492 og et overskudd i konsernregnskapet på NOK 7 690 088. Årsregnskapet består av:

- selskapsregnskapet, som består av balanse per 31. desember 2022, resultatregnskap og kontantstrømoppstilling for regnskapsåret avsluttet per denne datoen og noter til årsregnskapet, herunder et sammendrag av viktige regnskapsprinsipper, og
- konsernregnskapet, som består av balanse per 31. desember 2022, resultatregnskap og kontantstrømoppstilling for regnskapsåret avsluttet per denne datoen og noter til årsregnskapet, herunder et sammendrag av viktige regnskapsprinsipper.

Etter vår mening

- oppfyller årsregnskapet gjeldende lovkrav,
- gir selskapsregnskapet et rettviseende bilde av selskapets finansielle stilling per 31. desember 2022 og av dets resultater og kontantstrømmer for regnskapsåret avsluttet per denne datoen i samsvar med regnskapslovens regler og god regnskapsskikk i Norge, og
- gir konsernregnskapet et rettviseende bilde av konsernets finansielle stilling per 31. desember 2022 og av dets resultater og kontantstrømmer for regnskapsåret avsluttet per denne datoen i samsvar med regnskapslovens regler og god regnskapsskikk i Norge.

Grunnlag for konklusjonen

Vi har gjennomført revisjonen i samsvar med International Standards on Auditing (ISA-ene). Våre oppgaver og plikter i henhold til disse standardene er beskrevet nedenfor under *Revisors oppgaver og plikter ved revisjonen av årsregnskapet*. Vi er uavhengige av selskapet og konsernet i samsvar med kravene i relevante lover og forskrifter i Norge og International Code of Ethics for Professional Accountants (inkludert internasjonale uavhengighetsstandarder) utstedt av International Ethics Standards Board for Accountants (IESBA-reglene), og vi har overholdt våre øvrige etiske forpliktelser i samsvar med disse kravene. Innhentet revisjonsbevis er etter vår vurdering tilstrekkelig og hensiktsmessig som grunnlag for vår konklusjon.

Øvrig informasjon

Styret og daglig leder (ledelsen) er ansvarlige for informasjonen i årsberetningen. Øvrig informasjon omfatter informasjon i årsrapporten bortsett fra årsregnskapet og den tilhørende revisjonsberetningen. Vår konklusjon om årsregnskapet ovenfor dekker ikke informasjonen i årsberetningen.

I forbindelse med revisjonen av årsregnskapet er det vår oppgave å lese årsberetningen. Formålet er å vurdere hvorvidt det foreligger vesentlig inkonsistens mellom årsberetningen og årsregnskapet og den kunnskap vi har opparbeidet oss under revisjonen av årsregnskapet, eller hvorvidt informasjon i årsberetningen ellers fremstår som vesentlig feil. Vi har plikt til å rapportere dersom årsberetningen fremstår som vesentlig feil. Vi har ingenting å rapportere i så henseende.



Basert på kunnskapen vi har opparbeidet oss i revisjonen, mener vi at årsberetningen

- er konsistent med årsregnskapet og
- inneholder de opplysninger som skal gis i henhold til gjeldende lovkrav.

Ledelsens ansvar for årsregnskapet

Ledelsen er ansvarlig for å utarbeide årsregnskapet og for at det gir et rettviseende bilde i samsvar med regnskapslovens regler og god regnskapsskikk i Norge. Ledelsen er også ansvarlig for slik intern kontroll som den finner nødvendig for å kunne utarbeide et årsregnskap som ikke inneholder vesentlig feilinformasjon, hverken som følge av misligheter eller utilsiktede feil.

Ved utarbeidelsen av årsregnskapet er ledelsen ansvarlig for å ta standpunkt til selskapets og konsernets evne til fortsatt drift, og opplyse om forhold av betydning for fortsatt drift. Forutsetningen om fortsatt drift skal legges til grunn for årsregnskapet så lenge det ikke er sannsynlig at virksomheten vil bli avviklet.

Revisors oppgaver og plikter ved revisjonen av årsregnskapet

Vårt mål er å oppnå betryggende sikkerhet for at årsregnskapet som helhet ikke inneholder vesentlig feilinformasjon, hverken som følge av misligheter eller utilsiktede feil, og å avgi en revisjonsberetning som inneholder vår konklusjon. Betryggende sikkerhet er en høy grad av sikkerhet, men ingen garanti for at en revisjon utført i samsvar med ISA-ene, alltid vil avdekke vesentlig feilinformasjon. Feilinformasjon kan oppstå som følge av misligheter eller utilsiktede feil. Feilinformasjon er å anse som vesentlig dersom den enkeltvis eller samlet med rimelighet kan forventes å påvirke de økonomiske beslutningene som brukerne foretar på grunnlag av årsregnskapet.

Som del av en revisjon i samsvar med ISA-ene, utøver vi profesjonelt skjønn og utviser profesjonell skepsis gjennom hele revisjonen. I tillegg:

- identifiserer og vurderer vi risikoen for vesentlig feilinformasjon i regnskapet, enten det skyldes misligheter eller utilsiktede feil. Vi utformer og gjennomfører revisjonshandlinger for å håndtere slike risikoer, og innhenter revisjonsbevis som er tilstrekkelig og hensiktsmessig som grunnlag for vår konklusjon. Risikoen for at vesentlig feilinformasjon som følge av misligheter ikke blir avdekket, er høyere enn for feilinformasjon som skyldes utilsiktede feil, siden misligheter kan innebære samarbeid, forfalskning, bevisste utelatelser, uriktige fremstillinger eller overstyring av internkontroll.
- opparbeider vi oss en forståelse av intern kontroll som er relevant for revisjonen, for å utforme revisjonshandlinger som er hensiktsmessige etter omstendighetene, men ikke for å gi uttrykk for en mening om effektiviteten av selskapets og konsernets interne kontroll.
- evaluerer vi om de anvendte regnskapsprinsippene er hensiktsmessige og om regnskapsestimaterne og tilhørende noteopplysninger utarbeidet av ledelsen er rimelige.
- konkluderer vi på om ledelsens bruk av fortsatt drift-forutsetningen er hensiktsmessig, og, basert på innhentede revisjonsbevis, hvorvidt det foreligger vesentlig usikkerhet knyttet til hendelser eller forhold som kan skape tvil av betydning om selskapets og konsernets evne til fortsatt drift. Dersom vi konkluderer med at det eksisterer vesentlig usikkerhet, kreves det at vi i revisjonsberetningen henleder oppmerksomheten på tilleggsopplysningene i årsregnskapet, eller, dersom slike tilleggsopplysninger ikke er tilstrekkelige, at vi modifierer vår konklusjon. Våre konklusjoner er basert på revisjonsbevis innhentet frem til datoen for revisjonsberetningen. Etterfølgende hendelser eller forhold kan imidlertid medføre at selskapet og konsernet ikke kan fortsette driften.
- evaluerer vi den samlede presentasjonen, strukturen og innholdet i årsregnskapet, inkludert tilleggsopplysningene, og hvorvidt årsregnskapet gir uttrykk for de underliggende transaksjonene og hendelsene på en måte som gir et rettviseende bilde.



- innhenter vi tilstrekkelig og hensiktsmessig revisjonsbevis vedrørende den finansielle informasjonen til enhetene eller forretningsområdene i konsernet for å kunne gi uttrykk for en mening om konsernregnskapet. Vi er ansvarlige for å lede, følge opp og gjennomføre konsernrevisjonen. Vi har eneansvar for vår konklusjon om konsernregnskapet.

Vi kommuniserer med styret blant annet om det planlagte innholdet i og tidspunkt for revisjonsarbeidet og eventuelle vesentlige funn i revisjonen, herunder vesentlige svakheter i intern kontroll som vi avdekker gjennom revisjonen.

Oslo, 28. februar 2023

MOORE AS


Bjørn M. Naustheller
Statsautorisert revisor



Årsrapport for 2022

Årsberetning

Årsregnskap

- Resultatregnskap
- Balanse
- Kontantstrøm
- Noter



Årsberetning 2022

Virksomhetens art og hvor den drives

Nitton93 Norge driver med utvikling og salg av butikkinnredning. Konsernet består av morselskapet Nitton93 Norge AS og datterselskapet N93 Göteborg AB. Nitton93 Norge AS har forretningslokale i Ski, samt en filial i Warszawa, Polen. N93 Göteborg AB er lokalisert i Göteborg i Sverige.

Analyse av årsregnskapet og sentrale risikoer og usikkerhetsfaktorer

I 2022 har etterspørselen etter konsernets varer og tjenester vært på samme nivå som før pandemien. I 2022 økte dermed omsetningen i konsernet (Nitton93) med 40 % sammenlignet med 2021. I morselskapet (Nitton93 Norge AS) økte omsetningen med 40 %. I 2022 ble marginene satt under press som følge av råvareprisøkninger og generell inflasjon. Konsernet klarte å kompensere dette gjennom en kombinasjon av effektiviseringstiltak og økte salgspriser. Konsernets driftsresultat er dermed forbedret sammenlignet med fjoråret. Konsernets resultat etter skatt for 2022 ble kr 7 690 088, en forbedring på kr 5 793 943 fra resultatet i 2021.

De samlede ordinære investeringene i varige driftsmidler i konsernet i 2022 var kr 1 510 411. Totalkapitalen var per 31.12.22 på kr 50 500 967 i konsernet og kr 52 444 816 i morselskapet, sammenlignet med henholdsvis kr 39 435 886 og kr 41 339 124 året før. Økningene er primært knyttet til salgsvekst i årets siste måneder som igjen førte til økte kundefordringer.

Bokført egenkapital per 31.12.22 var kr 10 626 679 i morselskapet og kr 8 239 260 i konsernet, mot kr 3 122 186 og kr 555 491 per 31.12.2021. Som kontantstrømoppstillingen viser, hadde både morselskapet og konsernet positiv kontantstrøm i 2022. Dette skyldes primært positivt driftsresultat. Den likviditetsmessige stillingen ved årsskiftet var tilfredsstillende.

Verken morselskapet eller konsernet driver egen forskning eller utvikling etter den regnskapsmessige definisjonen. Utviklingsaktivitetene er begrenset til videreutvikling av selskapets produkter, samt etablering og oppdatering av tegningsbiblioteket.

Resultatdisponeringen er vist i note 9 i årsregnskapet.

Redegjørelse for foretakets utsikter

Etter to år preget av pandemi, hvor deler av handelsnæringen har vært delvis nedstengt og mange butikker og kjeder har vært gjennom en periode med redusert investeringsevne, har totalmarkedet for butikkinnredning tatt seg opp igjen i 2022. Nitton93 Norge har helt bevisst valgt å inngå samarbeid med markedsledere innen sine bransjesegmenter. Som ventet har disse aktørene vist både vilje og evne til å øke investeringsnivået innen butikkinnredning når markedsforholdene nå er normalisert.

Krigen i Ukraina har påvirket markedene i hele Europa. For Nitton93 har dette først og fremst gitt seg utslag i økte priser på en rekke sentrale innsatsfaktorer. Fortsatte prisøkninger og generell inflasjon forventes å prege markedene også i 2023. Utover dette er Nitton93 dog ikke direkte påvirket av krigen.

Inflasjonen i det nordiske markedet forventes å ligge på et høyt nivå gjennom hele 2023. Dette vil påvirke forbrukeradferden som følge av redusert kjøpekraft. Noe som igjen vil kunne påvirke inntjening og investeringsvilje i handelsnæringen. I planene for 2023 er det derfor lagt til grunn en



viss reduksjon i investeringsnivå hos enkelte kunder. Det forventes dog at Nitton93 Norge vil opprettholde sin totale markedsandel i 2023.

Finansiell risiko

Konsernets finansielle risiko er først og fremst knyttet til valutasvingninger. Vareforbruket som er ca. 65 % av selskapets kostnader består hovedsakelig av importerte varer fra Sverige og Polen, med oppgjør i lokal valuta. Valutaeksponeringen reduseres ved at en stor andel av salget faktureres i SEK og EURO. Den største valutaeksponeringen er knyttet til utviklingen SEKPLN.

Alle langsiktige lån har flytende rente. Rentebærende gjeld er gjennom 2022 redusert med kr 7 304 940. Den finansielle risikoen er dermed betydelig redusert, og det vil ikke få alvorlige følger for Nitton93 Norge om lånerenten fortsetter å stige.

Kredittrisikoen på faste kunder anses begrenset. Alle kundene er store markedsledende kjeder innen sine respektive segmenter.

Likviditetsrisikoen økte i 2020 som følge av markedssvikt knyttet til Koronautbruddet. Selskapet har i den grad det har vært mulig tatt i bruk myndighetenes krisetiltak, herunder muligheter til å utsette betalinger av skatter og avgifter. Støtte mottatt i 2020 og 2021 gjennom avdragsordningen for moms og arbeidsgiveravgift er per 31.12.2022 tilbakebetalt i henhold til avtalt avdragsplan. Dette har bidratt til en bedret balanse mellom kortsiktig- og langsiktig gjeld, og dermed redusert likviditetsrisikoen.

Fortsatt drift

Resultatet i 2022 ble som forventet positivt, og rentebærende gjeld ble i løpet av året redusert med kr 7 304 940. Den finansielle stillingen er dermed styrket. Dette kombinert med positive resultatprognoser for 2023 gjør at styret, i samsvar med regnskapsloven § 3-3a, bekrefter at forutsetningene om fortsatt drift er til stede.

Arbeidsmiljøet

Styret anser arbeidsmiljøet som tilfredsstillende, og har ikke iverksatt spesielle tiltak på dette området i 2022. Det har ikke vært skader eller ulykker i 2022. Sykefraværet i morselskapet var på 147 sykedager i 2022. Det tilsvarer ca. 5,1 % av den totale arbeidstiden i regnskapsåret. Tilsvarende tall for konsernet var 201 dager, som utgjør ca. 4,1 %.

Likestilling

Konsernet har i 2022 sysselsatt totalt 21 årsverk, og styret har tre medlemmer. Fordelingen blant årsverkene har vært 8 kvinner og 13 menn, mens blant styremedlemmene er det vært tre menn. Det er ikke mottatt tilbakemeldinger om at noen opplever selskapets personalpolitikk som kjønnsdiskriminerende. Etter vår oppfatning er likestillingsspørsmål tilfredsstillende ivaretatt, og det er ikke iverksatt eller planlagt konkrete tiltak innenfor dette området.

Ikke-diskriminering og tilgjengelighet

Konsernet hadde ved årets slutt 24 ansatte, hvorav 12 i Norge, 9 i Sverige og 3 i Polen. Styret og ledelse er av den oppfatning at det ikke gjøres forskjeller på ansatte, eller ved ansettelse, på grunn av etnisitet, nasjonal opprinnelse, avstamning, hudfarge, språk, religion eller livssyn.



Ytre miljø

Nitton93 Norges målsetning er å framstå som en miljøvennlig virksomhet. Driften påvirker det ytre miljø i begrenset grad. Virksomheten er ikke regulert av konsesjoner eller pålegg av miljømessig karakter. Alle produkter blir transportert med lastebiler som virker belastende på det ytre miljøet.

Forsikring for styrets medlemmer og daglig leder

Det er ikke tegnet forsikring for styremedlemmenes og daglig leders mulige ansvar overfor foretaket og tredjepersoner.

Ski, 28 februar 2023

Pål Erik Jahren
Styreleder

Troy Abrahamsen
Styremedlem, daglig leder

Erik Hagerius
Styremedlem

RESULTATREGNSKAP
01.01 - 31.12

Nitton93 Norge AS			Nitton93 Norge AS - Konsern		
2022	2021	Beløp i NOK	Note	2022	2021
DRIFTSINNEKTER					
114 372 107	81 720 765	Salgsinntekt	1	114 288 841	81 708 366
9 265	39 389	Annen driftsinntekt		25 085	150 235
114 381 372	81 760 154	Sum driftsinntekter		114 313 926	81 858 601
DRIFTSKOSTNADER					
77 410 726	52 130 991	Varekostnad		77 410 726	52 130 991
10 353 867	8 849 584	Lønnskostnad	2	16 104 197	14 725 430
2 331 849	2 205 393	Avskrivninger		2 376 217	2 251 131
9 344 925	8 882 054	Service fee		-	-
5 863 167	5 784 452	Annen driftskostnad	2	9 139 141	8 790 276
105 304 534	77 852 474	Sum driftskostnader		105 030 281	77 897 828
9 076 838	3 907 680	DRIFTSRESULTAT		9 283 645	3 960 773
FINANSINNEKTER OG FINANSKOSTNADER					
-	-	Renteinntekt fra foretak i samme konsern		-	-
2 883 861	3 844 258	Annen finansinntekt		2 884 579	3 844 258
4 456 206	5 903 328	Annen finanskostnad		4 478 135	5 908 886
-	-	Rentekostnad til foretak i samme konsern		-	-
-1 572 346	-2 059 070	Netto finansposter		-1 593 557	-2 064 628
7 504 492	1 848 611	ORDINÆRT RESULTAT FØR SKATTEKOSTNAD		7 690 088	1 896 146
-	-	Skattekostnad på ordinært resultat	3	-	-
7 504 492	1 848 611	ÅRSRESULTAT		7 690 088	1 896 146
Opplysninger om avsetninger til:					
7 504 492	1 848 611	Avsatt til/fra annen egenkapital		7 690 088	1 896 146
7 504 492	1 848 611	Sum disponert		7 690 088	1 896 146



BALANSE
pr. 31. Desember 2022

Nitton93 Norge AS			Nitton93 Norge AS - Konsern		
2022	2021	Beløp i NOK	Note	2022	2021
ANLEGGSMIDLER					
Immaterielle eiendeler					
114 246	60 077	Konsesjoner, patenter, lisenser	4	114 246	60 077
114 246	60 077	Sum immaterielle eiendeler		114 246	60 077
Varige driftsmidler					
9 209 092	10 139 175	Driftsløsøre, inventar, verktøy o.l	4	9 256 965	10 234 265
9 209 092	10 139 175	Sum varige driftsmidler		9 256 965	10 234 265
Finansielle anleggsmidler					
2 777 566	2 777 566	Investeringer i datterselskap	5	-	-
-	-	Investering i annet foretak i samme konsern		-	-
-	-	Lån til foretak i samme konsern		-	-
15 000	15 000	Investeringer i tilknyttet selskap	5	15 000	15 000
-	-	Lån til tilknyttet selskap og felles kontrollert virksomhet		-	-
-	-	Investering i aksjer og andeler		-	-
-	9 015	Andre langsiktige fordringer	5	292 997	311 062
2 792 566	2 801 581	Sum finansielle anleggsmidler		307 997	326 062
12 115 904	13 000 833	Sum anleggsmidler		9 679 208	10 620 404
OMLØPSMIDLER					
11 613 418	9 122 472	Varer	6	11 613 418	9 122 472
Fordringer					
20 081 275	12 887 694	Kundefordringer	6	20 052 079	12 875 608
727 504	330 364	Andre fordringer	7	1 064 316	733 226
20 808 779	13 218 058	Sum fordringer		21 116 396	13 608 834
7 906 715	5 997 760	Bankinnskudd, kontanter og lignende	8	8 091 946	6 084 176
40 328 911	28 338 290	Sum omløpsmidler		40 821 759	28 815 482
52 444 816	41 339 124	SUM EIENDELER		50 500 967	39 435 886




Nitton93 Norge AS


Nitton93 Norge AS - Konsern

2022	2021	Beløp i NOK	Note	2022	2021
EGENKAPITAL					
Innskutt egenkapital					
494 219	494 219	Aksjekapital	9, 10	494 219	494 219
15 646 534	15 646 534	Overkurs	9	15 646 534	15 646 534
5 945 489	5 945 489	Annen innskutt egenkapital	9	5 945 489	5 945 489
22 086 242	22 086 242	Sum innskutt egenkapital		22 086 242	22 086 242
Opptjent egenkapital					
-11 459 563	-18 964 056	Udekket tap	9	-13 846 982	-21 530 751
-11 459 563	-18 964 056	Sum opptjent egenkapital		-13 846 982	-21 530 751
10 626 679	3 122 186	Sum egenkapital		8 239 260	555 491
GJELD					
Annen langsiktig gjeld					
4	4	Subordinerte aksjonærlån		4	4
5 000 000	5 000 000	Statsgarantert lån DNB	6	5 000 000	5 000 000
1 702 138	1 957 456	Langsiktig lån DNB	6	1 702 138	1 957 456
	-	Øvrig langsiktig gjeld		-	-
6 702 142	6 957 460	Sum annen langsiktig gjeld		6 702 142	6 957 459
Kortsiktig gjeld					
5 569 752	5 488 450	Gjeld til kredittinstitusjoner	6	5 569 752	5 488 450
12 995 451	7 354 139	Leverandørgjeld		12 298 189	6 383 498
	-	Betalbar skatt			-
6 634 267	14 484 440	Skyldig offentlige avgifter		7 116 905	15 516 647
9 916 526	3 932 450	Annen kortsiktig gjeld	7	10 574 720	4 534 343
35 115 996	31 259 479	Sum kortsiktig gjeld		35 559 566	31 922 937
41 818 138	38 216 939	Sum gjeld		42 261 708	38 880 396
52 444 816	41 339 124	SUM EGENKAPITAL OG GJELD		50 500 967	39 435 886


Ski, 28. February 2023



Styremedlem, Daglig leder
Troy Abrahamsen



Styreleder
Pål Erik Jahren



Styremedlem
Erik Helmer Hagerius



KONTANTSTRØM pr. 31. Desember 2022

Kontantstrømpoppstilling - indirekte modell	Nitton93 Norge AS		Nitton93 Norge AS - Konsern	
	2022	2021	2022	2021
Kontantstrømmer fra operasjonelle aktiviteter				
Resultat før skattekostnad	7 504 493	1 848 611	7 690 088	1 884 580
- Periodens betalte skatt	0	0	0	0
-/+ Tap/gevinst ved salg av anleggsmidler	0	0	0	0
+ Ordinære avskrivninger	2 386 325	2 205 393	2 430 693	2 251 131
+ Nedskrivning anleggsmidler	0	0	0	0
+/- Endring i varelager	-2 490 946	1 095 569	-2 490 946	1 095 569
+/- Endring i kundefordringer	-7 193 580	-6 365 372	-7 176 471	-4 881 993
+/- Endring i leverandørgjeld	5 641 312	-47 146	5 914 692	-1 247 706
+/- Endring i andre tidsavgrensingsposter	-8 234 029	5 100 914	-8 730 832	6 028 510
= Netto kontantstrøm fra operasjonelle aktiviteter	-2 386 425	3 837 968	-2 362 777	5 130 092
Kontantstrømmer fra investeringsaktiviteter				
+ Innbetalinger ved salg av varige driftsmidler	0	0	0	0
- Utbetalinger ved kjøp av varige driftsmidler	-1 510 411	-1 621 788	-1 510 411	-1 611 817
+ Innbetalinger ved salg av aksjer og andeler i andre foretak	0	0	0	0
- Utbetalinger ved kjøp av aksjer og andeler i andre foretak	0	0	0	0
+ Innbetalinger ved salg av andre investeringer	9 015	0	9 015	0
- Utbetalinger ved kjøp av andre investeringer	0	0	0	-113 913
= Netto kontantstrøm fra investeringsaktiviteter	-1 501 396	-1 621 788	-1 501 396	-1 725 729
Kontantstrømmer fra finansieringsaktiviteter				
+ Innbetalinger ved opptak av ny langsiktig gjeld	0	0	0	0
+ Innbetalinger ved opptak av ny kortsiktig gjeld	0	0	0	0
- Utbetalinger ved nedbetaling av langsiktig gjeld	-255 318	-680 848	-255 318	-680 848
- Utbetalinger ved nedbetaling av kortsiktig gjeld	6 052 094	337 412	6 121 679	-764 625
+/- Netto endring i kassekreditt	0	0	0	0
+ Innbetaling av egenkapital	0	0	0	0
= Netto kontantstrøm fra finansieringsaktiviteter	5 796 776	-343 436	5 866 361	-1 445 473
Effekt av valutakursendringer på kontanter og				
+/- kontatekvivalenter	0	0	5 582	0
= Netto endring i kontanter og kontantekvivalenter	1 908 955	1 872 744	2 007 770	1 958 889
Beholdning av kontanter og kontantekvivalenter ved				
+ periodens begynnelse	5 997 760	4 125 015	6 084 176	4 125 287
= Beholdning av kontanter og kontantekvivalenter ved				
periodens slutt	7 906 715	5 997 760	8 091 946	6 084 176



Regnskapsprinsipper

Årsregnskapet er satt opp i samsvar med regnskapslovens bestemmelser og god regnskapsskikk for øvrige selskaper.

Bruk av estimater

Utarbeidelse av regnskaper i samsvar med regnskapsloven krever bruk av estimater. Videre krever anvendelse av selskapets regnskapsprinsipper at ledelsen må utøve skjønn. Områder som i stor grad inneholder slike skjønnsmessige vurderinger, høy grad av kompleksitet, eller områder hvor forutsetninger og estimater er vesentlige for årsregnskapet, er beskrevet i notene.

Aksjer i datterselskap og tilknyttet selskap

Datterselskaper er selskaper der morselskapet har kontroll, og dermed bestemmende innflytelse på enhetens finansielle og operasjonelle strategi, normalt ved å eie mer enn halvparten av den stemmeberettigede kapitalen. Investeringer med 20-50 % eie av stemmeberettiget kapital og betydelig innflytelse, defineres som tilknyttede selskaper.

Følgende selskaper inngår i konsernet pr. 31.12.:

Morselskap:	Nitton93 Norge AS		
Filial:	Nitton93 Norge AS, polsk filial	eierandel 100%	etablert 27.07.2017
Datterselskap:	N93 Göteborg AB,	eierandel 100%	etablert 12.08.2015
Tilknyttet selskap:	Pomi AS,	eierandel 50 %	etablert 01.02.2018

Aksjene i datterselskapet er innkonsolidert fra etableringstidspunktet.

Regnskapsprinsipper for aksjer i datterselskaper og tilknyttede selskaper

Kostmetoden brukes som prinsipp for investeringer i datterselskaper og tilknyttede selskaper i selskapsregnskapet. Kostprisen økes når midler tilføres ved kapitalutvidelse, eller når det gis konsernbidrag til datterselskap. Mottatte utdelinger resultatføres i utgangspunktet som inntekt. Utdelinger som overstiger andel av opptjent egenkapital etter kjøpet føres som reduksjon av anskaffelseskost.

Utbytte/konsernbidrag fra datterselskap regnskapsføres det samme året som datterselskapet avsetter beløpet. Utbytte fra andre selskaper regnskapsføres som finansinntekt når utbyttet er vedtatt.

I konsernregnskapet brukes egenkapitalmetoden som prinsipp for investeringer i tilknyttede selskaper. Bruk av metoden fører til at regnskapsført verdi i balansen tilsvarer andelen av egenkapitalen i det tilknyttede selskapet, korrigert for eventuelle gjenværende merverdier fra kjøpet og urealiserte interne gevinster. Resultatandelen i resultatregnskapet baseres på andelen av resultatet etter skatt i det tilknyttede selskapet, og korrigeres for eventuelle avskrivninger på merverdier og urealiserte gevinster. I resultatregnskapet vises resultatandelen under finansposter.

Konsolideringsprinsipper

Datterselskaper blir konsolidert fra det tidspunkt kontrollen er overført til konsernet (oppkjøps- eller etableringstidspunktet). I konsernregnskapet erstattes posten aksjer i datterselskap med datterselskapets eiendeler og gjeld. Konsernregnskapet utarbeides som om konsernet var én økonomisk enhet. Transaksjoner, urealisert fortjeneste og mellomværende mellom selskapene i konsernet elimineres.



Kjøpte datterselskaper regnskapsføres i konsernregnskapet basert på morselskapets anskaffelseskost. Anskaffelseskost tilordnes identifiserbare eiendeler og gjeld i datterselskapet, som oppføres i konsernregnskapet til virkelig verdi på oppkjøpstidspunktet. Eventuell merverdi ut over hva som kan henføres til identifiserbare eiendeler og gjeld, balanseføres som goodwill. Goodwill behandles som en residual og balanseføres med den andelen som er observert i oppkjøpstransaksjonen. Merverdier i konsernregnskapet avskrives over de oppkjøpte eiendelenes forventede levetid.

Salgsinntekter

Inntekter ved salg av varer og tjenester vurderes til virkelig verdi av vederlaget, netto etter fradrag for merverdiavgift, returer, rabatter og andre avslag. Salg av varer resultatføres når en enhet innenfor konsernet har levert sine produkter til kunden og det ikke er uoppfylte forpliktelser som kan påvirke kundens aksept av leveringen. Levering er ikke foretatt før produktene er sendt til avtalt sted og risiko for tap og ukurans er overført til kunden. Erfaringstall brukes som grunnlag for å estimere og regnskapsføre avsetninger for kvantumsrabatter og varereturer på salgstidspunktet. Avsetning til forventede garantiarbeider føres som kostnad og avsetning for forpliktelser.

Tjenester inntektsføres i takt med utførelsen. Konsernet leverer tjenester innen prosjektledelse, montering, logistikk og lager.

Klassifisering av balanseposter

Eiendeler bestemt til varig eie eller bruk klassifiseres som anleggsmidler. Eiendeler som er tilknyttet varekretsløpet klassifiseres som omløpsmidler. Fordringer for øvrig klassifiseres som omløpsmidler dersom de skal tilbakebetales innen ett år. For gjeld legges analoge kriterier til grunn. Første års avdrag på langsiktige fordringer og langsiktig gjeld klassifiseres likevel ikke som omløpsmiddel og kortsiktig gjeld.

Anskaffelseskost

Anskaffelseskost for eiendeler omfatter kjøpesummen for eiendelen, med fradrag for bonuser, rabatter og lignende, og med tillegg for kjøpsutgifter (frakt, toll, offentlige avgifter som ikke refunderes og eventuelle andre direkte kjøpsutgifter). Ved kjøp i utenlandsk valuta balanseføres eiendelen til kursen på transaksjonstidspunktet. For varige driftsmidler og immaterielle eiendeler omfatter anskaffelseskost også direkte utgifter for å klargjøre eiendelen for bruk, for eksempel utgifter til tegning, utvikling og testing eiendelen.

Immaterielle eiendeler og goodwill

Goodwill har oppstått i forbindelse med kjøp av datterselskap. Goodwill avskrives over forventet levetid. Utgifter til egne utviklingsaktiviteter kostnadsføres løpende. Utgifter til andre immaterielle eiendeler balanseføres i den grad det kan identifiseres en fremtidig økonomisk fordel knyttet til utvikling av en identifiserbar immateriell eiendel og utgiftene kan måles pålitelig. I motsatt fall kostnadsføres slike utgifter løpende. Balanseført utvikling avskrives lineært over økonomisk levetid.

Varige driftsmidler

Tomter avskrives ikke. Andre varige driftsmidler balanseføres og avskrives lineært til restverdi over driftsmidlenes forventede utnyttbare levetid. Ved endring i avskrivningsplan fordeles virkningen over gjenværende avskrivningstid ("knekkpunktmetoden"). Vedlikehold av driftsmidler kostnadsføres løpende under driftskostnader. Påkostninger og forbedringer tillegges driftsmidlets kostpris og avskrives i takt med driftsmidlet. Skillet mellom vedlikehold og påkostning/forbedring regnes i forhold til driftsmidlets stand på anskaffelsestidspunktet. Leide (leasede) driftsmidler balanseføres som driftsmidler dersom leiekontrakten anses som finansiell.



Andre langsiktige aksjeinvesteringer

Kostmetoden brukes som prinsipp for investeringer i andre aksjer mv. Utdelinger regnskapsføres i utgangspunktet som finansinntekt, når utdelingen er vedtatt. Dersom utdelingene vesentlig overstiger andel av opptjent egenkapital etter kjøpet, føres det overskytende til reduksjon av kostprisen.

Nedskrivning av anleggsmidler

Ved indikasjon om at balanseført verdi av et anleggsmiddel er høyere enn virkelig verdi, foretas det test for verdifall. Testen foretas for det laveste nivå av anleggsmidler som har selvstendige kontantstrømmer. Dersom balanseført verdi er høyere enn både salgsverdi og gjenvinnbart beløp (nåverdi ved fortsatt bruk/eie), foretas det nedskrivning til det høyeste av salgsverdi og gjenvinnbart beløp.

Tidligere nedskrivninger, med unntak for nedskrivning av goodwill, reverseres dersom forutsetningene for nedskrivningen ikke lenger er til stede.

Varelager

Varer vurderes til det laveste av anskaffelseskost (etter FIFO-prinsippet) og virkelig verdi. For råvarer brukes gjenanskaffelseskost som tilnærming til virkelig verdi. For ferdig tilvirkede varer og varer under tilvirkning består anskaffelseskost av utgifter til produktutforming, materialforbruk, direkte lønn, og andre direkte og indirekte produksjonskostnader (basert på normal kapasitet). Virkelig verdi er estimert salgspris fratrukket nødvendige utgifter til ferdigstilling og salg. Bare variable utgifter anses nødvendige for å selge ferdige varer, mens også faste tilvirkningskostnader inkluderes som nødvendige for varer som ikke er ferdig tilvirket.

Fordringer

Kundefordringer føres opp i balansen til pålydende etter fradrag for avsetning til forventede tap. Avsetning til tap gjøres på grunnlag av individuelle vurderinger av de enkelte fordringene, og en tilleggsavsetning som skal dekke øvrig påregnelig tap. Vesentlige økonomiske problemer hos kunden, sannsynligheten for at kunden vil gå konkurs eller gjennomgå økonomisk restrukturering, og utsettelse og mangler ved betalinger anses som indikatorer på at kundefordringer må nedskrives. Andre fordringer, både omløpsmidler og anleggsfordringer, føres opp til det laveste av pålydende og virkelig verdi. Virkelig verdi er nåverdien av forventede fremtidige innbetalinger. Det foretas likevel ikke neddiskontering når effekten av neddiskontering er uvesentlig for regnskapet. Avsetning til tap vurderes på samme måte som for kundefordringer.

Utenlandsk valuta

Transaksjoner i utenlandsk valuta omregnes til kursen på transaksjonstidspunktet. Pengeposter, fordringer og gjeld i utenlandsk valuta vurderes etter kursen ved regnskapsårets slutt. Valutakursendringer resultatføres løpende i regnskapsperioden under andre finansposter.

Gjeld

Gjeld, med unntak for enkelte avsetninger for forpliktelse, balanseføres til nominelt gjeldsbeløp.

Pensjoner

Selskapet har en innskuddsbasert pensjonsordning. Ved innskuddsplaner betaler selskapet innskudd til et forsikringsselskap. Selskapet har ingen ytterligere betalingsforpliktelse etter at innskuddene er betalt. Innskuddene regnskapsføres som lønnskostnad. Eventuelle forskuddsbetalte innskudd balanseføres som eiendel (pensjonsmidler) i den grad innskuddet kan refunderes eller redusere fremtidige innbetalinger.



Skatt

Skattekostnaden i resultatregnskapet omfatter både periodens betalbare skatt og endring i utsatt skatt. Utsatt skatt beregnes med årets skattesats på grunnlag av midlertidige forskjeller mellom regnskapsmessige og skattemessige verdier, samt eventuelt ligningsmessig underskudd til fremføring ved utgangen av regnskapsåret. Skatteøkende og skattereduserende midlertidige forskjeller som reverserer eller kan reversere i samme periode, er utlignet. Oppføring av utsatt skattefordel på netto skattereduserende forskjeller som ikke er utlignet og underskudd til fremføring, begrunnes med antatt fremtidig inntjening. Utsatt skatt og utsatt skattefordel som kan balanseføres oppføres netto i balansen.

Skattereduksjon ved avgitt konsernbidrag, og skatt på mottatt konsernbidrag som føres som reduksjon av balanseført beløp på investering i datterselskap, føres direkte mot skatt i balansen (mot betalbar skatt dersom konsernbidraget har virkning på betalbar skatt, og mot utsatt skatt dersom konsernbidraget har virkning på utsatt skatt). Utsatt skatt både i selskapsregnskapet og i konsernregnskapet regnskapsføres til nominelt beløp.

Kontantstrømoppstilling

Kontantstrømoppstillingen utarbeides etter den indirekte metoden. Kontanter og kontantekvivalenter omfatter kontanter, bankinnskudd og andre kortsiktige likvide plasseringer, som umiddelbart og med uvesentlig kursrisiko kan konverteres til kjente kontantbeløp og med gjenværende løpetid mindre enn tre måneder fra anskaffelsesdato.



Note 1 - Salgsinntekter

Geografisk fordeling	KONSERN		Nitton93 Norge AS	
	2022	2021	2022	2021
Norge	60 937 567	33 821 562	60 937 567	33 821 562
Sverige	39 693 631	33 513 244	39 776 897	33 525 643
Finland	4 917 564	4 614 228	4 917 564	4 614 228
Danmark	8 525 190	9 719 771	8 525 190	9 719 771
Andre EU-land	210 173	4 874	210 173	4 874
Land utenfor EU	4 715	34 687	4 715	34 687
Sum salgsinntekter	114 288 841	81 708 366	114 372 107	81 720 766

Note 2 - Lønnskostnader, antall ansatte, lån til ansatte og godtgjørelse til revisor

KONSERN	2022	2021
Lønninger	12 184 694	11 056 879
Arbeidsgiveravgift	2 577 974	2 542 750
Pensjonskostnader	634 761	604 574
Andre ytelser	706 768	521 227
Totalt	16 104 197	14 725 430

Årsverk 21,0 18,5

Nitton93 Norge AS	2022	2021
Lønninger	8 149 741	6 972 940
Arbeidsgiveravgift	1 297 122	1 203 987
Pensjonskostnader	404 140	366 829
Andre ytelser	502 864	305 828
Totalt	10 353 867	8 849 584

Årsverk 13,0 10,5

Selskapet er pliktig til å ha tjenestepensjonsordning etter lov om obligatorisk tjenestepensjon. Selskapets pensjonsordninger tilfredsstiller kravene i denne loven. Selskapet har en innskuddsbasert pensjonsordning. Ved innskuddsplaner betaler selskapet innskudd til et forsikringsselskap. Selskapet har ingen ytterligere betalingsforpliktelse etter at innskuddene er betalt. Innskuddene regnskapsføres som lønnskostnad.

Det er ikke utbetalt styrehonorar til noen medlemmer i styret i morselskapet. Daglig leder og styremedlem Troy Abrahamsen, og CFO og styreleder Pål Erik Jahren har fått utbetalt ordinær lønn og pensjon som kommer frem av tabell nedenfor:



Ytelser til ledende personer – Styret	2022	2021
Lønn	2 477 718	2 145 804
Pensjonsutgifter	90 864	88 169
Annen godtgjørelse	104 068	106 762
Totalt	2 672 651	2 340 736

Godtgjørelse til revisor er fordelt på følgende:

KONSERN	2022	2021
Lovpålagt revisjon	119 898	129 480
Andre tjenester utenfor revisjonen	8 347	41 832
Totalt	128 245	171 312

Nitton93 Norge AS	2022	2021
Lovpålagt revisjon	98 625	99 418
Andre tjenester utenfor revisjonen	8 347	41 832
Totalt	106 972	141 250

Merverdiavgift er ikke inkludert i revisjonshonoraret.

Note 3 – Skatt

Nitton93 Norge AS

Årets skattekostnad	2022	2021
Resultatført skatt på ordinært resultat:		
Betalbar skatt	0	0
Endring i utsatt skattefordel	0	0
Skattekostnad ordinært resultat	0	0

Skattepliktig inntekt:

Resultat før skatt	7 504 492	1 848 611
Permanente forskjeller	0	14 580
Endring i midlertidige forskjeller	396 883	107 750
Anvendelse av fremførbart underskudd	-7 901 375	-1 970 941
Skattepliktig inntekt	0	0

Betalbar skatt i balansen:

Betalbar skatt på årets resultat	0	0
Sum betalbar skatt i balansen	0	0

Beregning av effektiv skattesats

Resultat før skatt	7 504 492	1 848 611
Beregnet skatt av resultat før skatt	1 650 988	406 694
Skatteeffekt av permanente forskjeller	0	3 208
Sum	1 650 988	409 902
Effektiv skattesats	22,0 %	22,2 %



Skatteeffekten av midlertidige forskjeller og underskudd til fremføring som har gitt opphav til utsatt skatt og utsatte skattefordeler, spesifisert på typer av midlertidige forskjeller

	2022	2021	Endring
Varige driftsmidler	1 578 846	1 975 728	396 882
Sum	1 578 846	1 975 728	396 882
Akkumulert fremførbart underskudd	-14 126 604	-22 027 979	-7 901 375
Inngår ikke i beregningen av utsatt skatt	12 547 759	20 052 251	7 504 492
Utsatt skattefordel (22 %)	-2 760 507	-4 411 495	-1 650 988

I henhold til god regnskapsskikk balanseføres ikke utsatt skattefordel.

KONSERN

Årets skattekostnad	2022	2021
Resultatført skatt på ordinært resultat:		
Betalbar skatt	0	0
Endring i utsatt skattefordel	0	0
Skattekostnad ordinært resultat	0	0
Skattepliktig inntekt:		
Ordinært resultat før skatt	7 690 088	1 897 390
Permanente forskjeller	13 383	44 348
Endring i midlertidige forskjeller	396 882	107 750
Anvendelse av fremførbart underskudd	-8 100 355	-2 049 488
Skattepliktig inntekt	0	0
Betalbar skatt i balansen:		
Betalbar skatt på årets resultat	0	0
Sum betalbar skatt i balansen	0	0

Skatteeffekten av midlertidige forskjeller og underskudd til fremføring som har gitt opphav til utsatt skatt og utsatte skattefordeler, spesifisert på typer av midlertidige forskjeller

	2022	2021
Varige driftsmidler	1 578 846	1 975 728
Sum	1 578 846	1 975 728
Akkumulert fremførbart underskudd	-16 176 882	-24 377 622
Inngår ikke i beregningen av utsatt skatt	14 598 036	22 401 894
Utsatt skattefordel (22 %)	0	0



Note 4 - Varige driftsmidler og immaterielle eiendeler

KONSERN	Inventar	Kontor-maskiner	EDB-programvare	Tegnings-bibliotek	Sum
Anskaffelseskost 01.01.	1 378 119	1 134 288	545 211	15 064 935	18 122 553
Tilgang		111 400	81 291	1 317 720	1 510 411
Anskaffelseskost 31.12.	1 378 119	1 245 688	626 502	16 382 655	19 632 964
Akk.avskrivning 01.12.	-830 858	-712 212	-485 134	-5 673 512	-7 701 716
Omregningsdiff.		258			258
Årets avskrivning	-241 835	-276 856	-27 122	-2 014 482	-2 560 295
Akk.avskrivning 31.12.	-1 072 693	-989 068	-512 256	-7 687 994	-10 262 011
Balansført pr. 31.12.	305 426	256 878	114 246	8 694 661	9 371 211
Økonomisk levetid	5 år	3 år	5 år	7 år	
Avskrivningsplan	Lineær	Lineær	Lineær	Lineær	

Nitton93 Norge AS	Inventar	Kontor-maskiner	EDB-programvare	Tegnings-bibliotek	Sum
Anskaffelseskost 01.01.	1 378 119	912 703	545 211	15 064 935	17 900 968
Tilgang		111 400	81 291	1 317 720	1 510 411
Anskaffelseskost 31.12.	1 378 119	1 024 103	626 502	16 382 655	19 411 379
Akk.avskrivning 01.12.	-830 858	-712 212	-485 134	-5 673 512	-7 701 716
Årets avskrivning	-241 835	-102 885	-27 122	-2 014 482	-2 386 324
Akk.avskrivning 31.12.	-1 072 693	-815 097	-512 256	-7 687 994	-10 088 040
Balansført pr. 31.12.	305 426	209 006	114 246	8 694 661	9 323 339
Økonomisk levetid	5 år	3 år	5 år	7 år	
Avskrivningsplan	Lineær	Lineær	Lineær	Lineær	

Note 5 - Datterselskap, tilknyttet selskap m v

N93 Göteborg AB er et heleid datterselskap av Nitton93 Norge AS:

Selskap	Kontor	Eierandel	Resultat 2022	Egenkapital pr. 31.12	Bokført verdi pr. 31.12
N93 Göteborg AB	Göteborg	100 %	196 335	412 724	2 810 000

Alle tall er oppgitt i svenske kroner.

Aksjene er i balansen per 31.12.2022 bokført til NOK 2.777.566.

Pomi AS er et tilknyttet selskap av Nitton93 Norge AS:

	KONSERN		Nitton93 Norge AS	
	Eierandel	Balansført verdi	Eierandel	Balansført verdi
Pomi AS	50 %	15 000	50 %	15 000

Alle tall er oppgitt i norske kroner



Note 6 - Fordringer, gjeld, pant og garantier

	2022	2021
DnB Bank ASA	6 702 142	6 957 456
DnB Bank ASA - Factoring	5 569 752	5 488 450
Sum pantsikret gjeld	12 271 894	6 957 456

Sikret i panteobjekt med bokførte verdier:

	2022	2021
Varelager	11 613 418	9 122 472
Kundefordringer	20 081 275	12 887 694
Driftstilbehør	9 323 338	10 199 252
Sum pantsatte eiendeler	41 018 031	32 209 419

	2022	2021
Skallsjø Fastighets AB	343 600	343 600
Nordby Næringspark AS	343 600	343 600
Sum garantier	687 200	687 200

I tillegg har aksjonærene Pål Erik Jahren og Troy Abrahamsen stilt solidarisk kausjon pålydende kr 2 000 000

Note 7 - Mellomværende med selskap i samme konsern og tilknyttet selskap

KONSERN

Gjeld	2022	2021
	0	0

Nitton93 Norge AS

Fordringer	2022	2021
	0	0

Gjeld	2022	2021
Leverandørgjeld til N93 Göteborg AB	1 133 784	1 770 103
Kortsiktig gjeld til N93 Göteborg AB	148 310	142 975
Sum	1 282 094	1 913 078



Note 8 – Bankinnskudd, kontanter o.l

KONSERN	2022	2021
Bundne bankinnskudd	1 314 143	780 833
Øvrige bankinnskudd	6 777 803	5 303 343
Sum bankinnskudd	8 091 946	6 084 176

Nitton93 Norge AS	2022	2021
Bundne bankinnskudd	1 314 143	780 833
Øvrige bankinnskudd	6 592 572	5 216 927
Sum bankinnskudd	7 906 715	5 997 760

Innestående på skattetrekkkonto er kr 489 808
Skyldig skattetrekk utgjør kr 489 808 Skyldig skattetrekk er rettidig gjort opp.

Note 9 – Egenkapital

	Nitton93 Norge AS				
	Aksjekapital	Overkurs	Annen EK	Udekket tap	Sum
Egenkapital pr 31.12.2021	494 219	15 646 534	5 945 489	-18 964 056	3 122 186
Årets resultat	-	-	-	7 504 493	7 504 493
Utbytte	-	-	-	-	-
Egenkapital pr 31.12 2022	494 219	15 646 534	5 945 489	-11 459 563	10 626 679

	KONSERN				
	Aksjekapital	Overkurs	Annen EK	Udekket tap	Sum
Egenkapital pr 31.12 2021	494 219	15 646 534	5 945 489	-21 530 751	555 491
Omregningsdiff.	-	-	-	-6 319	-6 319
Årets resultat	-	-	-	7 690 088	7 690 088
Utbytte	-	-	-	-	-
Egenkapital pr 31.12 2022	494 219	15 646 534	5 945 489	-13 846 982	8 239 260



Note 10 - Aksjekapital og aksjonærinformasjon

Aksjekapital i Nitton93 Norge AS	Antall	Pålydende	Balanseført
Ordinære aksjer	4 942 196	kr 0,10	494 220

Aksjonæroversikt pr. 31.12	Antall	Eier- andel	Stemme- andel
N93 Holding AB	1 482 659	30 %	30 %
Solborg AS*	1 047 789	21 %	21 %
Pål Erik Jahren	1 061 486	21 %	21 %
Troy Abrahamsen	1 047 788	21 %	21 %
Levanten AS	302 474	6 %	6 %
	4 942 196	100 %	100 %

* Solborg AS eies og kontrolleres av styreleder Pål Erik Jahren

Note 11 - Usikkerhet om fortsatt drift

Resultatet i 2022 ble som forventet positivt, og rentebærende gjeld ble i løpet av året redusert med kr 7 304 940. Den finansielle stillingen er dermed styrket. Dette kombinert med positive resultatprognoser for 2023 gjør at styret, i samsvar med regnskapsloven § 3-3a, bekrefter at forutsetningene om fortsatt drift er til stede.

Note 12 – Virkninger av Covid 19 og hendelser etter balansedagen

I 2022 har aktiviteten i handelsnæringen vært mer eller mindre upåvirket av pandemien. Dette har bidratt til at markedets etterspørsel etter butikkinnredning og tilhørende tjenester er tilbake på samme nivå som før pandemien. Selskapet har i 2022 ikke mottatt støtte fra statlige kompensasjonsordninger. Støtte mottatt i 2020 og 2021 gjennom avdragsordningen for moms og arbeidsgiveravgift er tilbakebetalt i henhold til avtalt avdragsplan. I løpet av 2022 ble den pågående tvisten med skatteteaten om for mye mottatt kompensasjon i perioden mar-juli 2020 avsluttet. Selskapet fikk delvis medhold i saken, og avsetningen fra 2021 er oppløst med positiv resultatteffekt.

På tidspunkt for avleggelse av årsregnskap er styret og ledelsen ikke kjent med forhold som tilsier andre regnskapsmessige vurderinger og opplysninger enn de som er lagt til grunn i årsregnskapet.



Til styreleder i
Nitton93 Norge AS
Haugenveien 25
1423 Ski

Moore AS
Tullins gate 2
N-0166 Oslo
T +47 22 98 15 40
E info@moore-norway.no
Org.nr. NO 823 389 272 MVA
www.moore-norway.no

28. februar 2023

Vår ref: 03/22

Engasjementsbrev

Vi vil med dette bekrefte vårt oppdrag som valgt revisor for Nitton93 Norge AS (heretter «selskapet»). Dette brevet erstatter tidligere utsendte engasjementsbrev.

Revisjon av årsregnskapet

Vi vil utføre revisjonen av årsregnskapet i samsvar med revisorloven og god revisjonsskikk, herunder revisjonsstandardene (ISA-ene). Vår hovedoppgave som revisor er å avgi en uavhengig revisjonsberetning i samsvar med revisorloven § 9-7.

Etter revisorloven § 9-5 skal revisor kommunisere skriftlig til styret om alle forhold fremkommet ved revisjonen som styret bør gjøres kjent med for å kunne ivareta sitt ansvar og oppgaver.

Selskapet utarbeider selskapsregnskap og konsernregnskap i samsvar med regnskapsloven og god regnskapsskikk.

Andre bekreftelser enn revisjonsberetningen som inngår i oppdraget

Vi vil avgi følgende revisorbekreftelser mv. i samsvar med revisorloven og god revisjonsskikk:

- Underskrift på næringsoppgaven og i tilfelle konsernbidragsoppgaven (skatteforvaltningsforskriften § 8-2-7 eller § 8-9-4 – RF 1167 og RF 1206).
- Underskrift på kontrolloppstillingen for lønns- og pensjonskostnader (skatteforvaltningsforskriften § 7-2-11 – RF 1022).

Teknisk utarbeidelse av skattemelding

Vi vil bistå med den tekniske utarbeidelsen av skattemeldingen for formues- og inntektsskatt med vedlegg. Utarbeidelsen vil foretas på grunnlag av informasjon mottatt fra selskapet. Selskapet er ansvarlig for at denne informasjonen er fullstendig og korrekt. Vi gjør også oppmerksom på at selskapet er ansvarlig for innholdet i skattemeldingen med vedlegg. Selskapet må derfor kvalitetskontrollere utkast som vi har utarbeidet.

Ledelsens ansvar

Ledelsen og styret i selskapet erkjenner og forstår at de har ansvaret for

- å utarbeide årsregnskap i samsvar med regnskapsreglene
- at regnskapsføringen er i samsvar med bokføringsloven



- at lovgivningen for selskapets skatte- og avgiftsrapportering blir fulgt
- at selskapet håndterer risikoen for misligheter og feil på en forsvarlig måte ved å ha en velfungerende internkontroll samt gode regnskaps- og rapporteringsrutiner
- å legge til rette for revisjonen ved å gi oss adgang til å foreta de undersøkelser og gi oss de opplysninger vi finner nødvendig for utførelsen av oppdraget, inkludert ubegrenset tilgang til personer i selskapet (revisorloven § 2-2)
- å sørge for rettidig fremleggelse av all relevant dokumentasjon og avstemming av regnskapsposter
- å avgi slike skriftlige uttalelser som vi ber om i forbindelse med revisjonen

Oppdragsansvarlig revisor

Oppdragsansvarlig revisor vil være statsautorisert revisor Bjørn M. Naustheller, som på vegne av oss vil være ansvarlig for utførelsen av oppdraget.

Taushetsplikt og informasjonssikring

Våre partnere og ansatte har lovbestemt taushetsplikt om alt de får kjennskap til under utførelsen av arbeidet, med mindre noe annet følger av lov, f.eks. rapporteringsplikt etter hvitvaskingsloven og finanstilsynsloven. Selskapet aksepterer at våre leverandører av IKT-tjenester og -programvare får tilgang til fortrolig informasjon når det er nødvendig i forbindelse med drift av og endringer i våre informasjonssystemer. Taushetsplikten gjelder ubegrenset i tid, også etter at oppdraget er avsluttet.

Vi har ansvar for å ha et forsvarlig system for informasjonssikring. Dette omfatter også leverandører av IKT-tjenester som nevnt ovenfor.

Personvern

For å gjennomføre revisjonen og andre oppdrag under dette engasjementsbrevet, vil vi behandle personopplysninger slik det er beskrevet i vår personvernerklæring. Personvernerklæringen er tilgjengelig på www.moore-norway.no/personvern. Vi er behandlingsansvarlig etter personverne reglene for de personopplysningene vi behandler i forbindelse med oppdraget og vi inngår derfor ikke en databehandleravtale.

Honorar og utgifter

Vårt honorar vil bli fakturert basert på medgått tid. Honoraret faktureres i henhold til våre til enhver tid gjeldende timesatser med tillegg av merverdiavgift.

Utgifter vi pådrar oss for å utføre oppdraget dekkes etter regning.

Erstatningsansvar

Et eventuelt erstatningskrav mot Moore AS og dets ressurser kan ikke reises mot andre enn Moore AS og oppdragsansvarlig revisor.

Revisorlovgivningens erstatningsbestemmelser er kun aktuelle for erstatningskrav vedrørende revisjon av årsregnskap.

Vårt erstatningsansvar for feil i forbindelse med utarbeidelse av årsregnskap og skattemelding, rådgivning vedrørende skatt og avgift samt øvrig rådgivning begrenses oppad til tre ganger honoraret som er fakturert for arbeidet med den aktuelle tjeneste.



Hverken Moore AS, oppdragsansvarlig revisor eller våre øvrige ressurser er erstatningsansvarlige for forhold ved andre parters leveranse, uavhengig av hvorvidt Moore AS er fakturert for leveransen, har viderefakturert leveransen eller på annen måte har bistått i kontakten mellom andre parter og oppdragsgiver.

Oppsigelse og fratreden

Revisjonsoppdraget løper inntil det blir sagt opp enten av dere eller av oss.

Oppsigelse må skje skriftlig og innenfor det som er fastsatt i revisorloven § 9-6 om fratreden og i aksjeloven/allmennaksjeloven § 7-2 om avsettelse av revisor uten saklig grunn.

Lovvalg og verneting

Denne avtalen reguleres av norsk rett. Eventuelle tvister som springer ut av avtalen skal behandles av domstolen i rettskretsen vårt hovedkontor er hjemmehørende.

Vi håper innholdet i dette brevet samsvarer med deres forståelse av revisors rolle og ansvarsområder, og vi ser fram til et fortsatt godt og konstruktivt samarbeid.

Vi ber om at dere underskriver og returnerer vedlagte kopi av brevet for å bekrefte at dere samtykker i vilkårene for revisjonen av regnskapet, herunder våre respektive ansvarsområder.

MOORE AS

Bjørn M. Naustheller
Statsautorisert revisor

Nitton93 Norge AS
Undertegnede bekrefter mottakelse og samtykker i vilkårene på vegne av Nitton93 Norge AS.

Pål Erik Jahren, Styreleder



Elektronisk signatur

Signert av

NAUSTHELLER, BJØRN MORTEN

Norwegian Bypass

Jahren, Pål Erik

Norwegian BankID

Dato og tid

(UTC+01:00) Amsterdam, Berlin, Bern, Rome, Stockholm, Vienna

28.02.2023 14.38.22

28.02.2023 14.47.17

Dette dokumentet er signert med elektronisk signatur. En elektronisk signatur er juridisk forpliktende på samme måte som en håndskrevet signatur på papir. Denne siden er lagt til dokumentet for å vise grunnleggende informasjon om signaturen(e), og på de foregående sidene kan du lese dokumentet som er signert. Vedlagt finnes også en PDF med signatordetaljer, og en XML-fil med innholdet i den elektroniske signaturen(e). Vedleggene kan brukes for å verifisere gyldigheten av dokumentets signatur ved behov.