



ÅRSREGNSKAPET FOR REGNSKAPSÅRET 2021 - GENERELL INFORMASJON

Enheten

Organisasjonsnummer: 994 332 600
Organisasjonsform: Aksjeselskap
Foretaksnavn: SKAAR INVEST AS
Forretningsadresse: Paviljongen 17
1518 MOSS

Regnskapsår

Årsregnskapets periode: 01.01.2021 - 31.12.2021

Konsern

Morselskap i konsern: Nei

Regnskapsregler

Regler for små foretak benyttet: Ja
Benyttet ved utarbeidelsen av årsregnskapet til selskapet: Regnskapslovens alminnelige regler

Årsregnskapet fastsatt av kompetent organ

Bekreftet av representant for selskapet: Erik Syvertsen
Dato for fastsettelse av årsregnskapet: 20.06.2022

Grunnlag for avgivelse

År 2021: Årsregnskapet er elektronisk innlevert
År 2020: Tall er hentet fra elektronisk innlevert årsregnskap fra 2021

Det er ikke krav til at årsregnskapet m.v. som sendes til Regnskapsregisteret er undertegnet. Kontrollen på at dette er utført ligger hos revisor/enhetens øverste organ. Sikkerheten ivaretas ved at innsender har rolle/rettighet for innsending av årsregnskapet via Altinn, og ved at det bekreftes at årsregnskapet er fastsatt av kompetent organ.

Brønnøysundregistrene, 11.05.2023



Resultatregnskap

Beløp i: NOK	Note	2021	2020
RESULTATREGNSKAP			
Inntekter			
Sum inntekter		0	0
Kostnader			
Annen driftskostnad	1	24 732	21 536
Sum kostnader		24 732	21 536
Driftsresultat		-24 732	-21 536
Finansinntekter og finanskostnader			
Annen renteinntekt		82 116	10 659
Annen finansinntekt			164 172
Sum finansinntekter		82 116	174 830
Annen rentekostnad		40	10
Sum finanskostnader		40	10
Netto finans		82 076	174 820
Ordinært resultat før skattekostnad		57 344	153 284
Skattekostnad		11 077	-1 455
Ordinært resultat etter skattekostnad		46 267	154 739
Årsresultat		46 267	154 739
Årsresultat etter minoritetsinteresser		46 267	154 739
Overføringer og disponeringer			
Overføringer annen egenkapital	2	46 267	154 739
Sum overføringer og disponeringer		46 267	154 739



Balanse

Beløp i: NOK	Note	2021	2020
BALANSE - EIENDELER			
Anleggsmidler			
Immaterielle eiendeler			
Finansielle anleggsmidler			
Investeringer i aksjer, aksje- og obligasjonsfond	3	3 913 501	3 903 809
Sum finansielle anleggsmidler		3 913 501	3 903 809
Sum anleggsmidler		3 913 501	3 903 809
Omløpsmidler			
Varer			
Fordringer			
Andre fordringer	4	4 603	1 213 425
Sum fordringer		4 603	1 213 425
Bankinnskudd, kontanter og lignende			
Bankinnskudd, kontanter o.l.		2 021 783	765 308
Sum bankinnskudd, kontanter og lignende		2 021 783	765 308
Sum omløpsmidler		2 026 386	1 978 734
SUM EIENDELER		5 939 887	5 882 543
BALANSE - EGENKAPITAL OG GJELD			
Egenkapital			
Innskutt egenkapital			
Selskapskapital	2	100 000	100 000
Sum innskutt egenkapital		100 000	100 000
Opptjent egenkapital			
Annen egenkapital	2	5 828 810	5 782 543
Sum opptjent egenkapital		5 828 810	5 782 543



Balanse

Beløp i: NOK	Note	2021	2020
Sum egenkapital		5 928 810	5 882 543
Sum langsiktig gjeld		0	0
Kortsiktig gjeld			
Betalbar skatt	4	11 077	
Sum kortsiktig gjeld		11 077	
Sum gjeld		11 077	0
SUM EGENKAPITAL OG GJELD		5 939 887	5 882 543



Brønnøysundregistrene

ÅRSREGNSKAP FOR REGNSKAPSÅRET 2021 - GENERELL INFORMASJON

Journalnummer: 2022 501433

Enheten

Organisasjonsnummer: 994 332 600
Organisasjonsform: Aksjeselskap
Foretaksnavn: SKAAR INVEST AS
Forretningsadresse: Paviljongen 17
1518 MOSS

Regnskapsår

Årsregnskapets periode: 01.01.2021 - 31.12.2021

Konsern

Morselskap i konsern: Nei

Regnskapsregler

Regler for små foretak benyttet: Ja
Benyttet ved utarbeidelsen av
årsregnskapet til selskapet: Regnskapslovens alminnelige regler

Årsregnskapet fastsatt av kompetent organ

Bekreftet av representant for selskapet: Erik Syvertsen
Dato for fastsettelse av årsregnskapet: 20.06.2022

Revisjon

Selskapet har besluttet at årsregnskapet
ikke skal revideres: Ja
Årsregnskapet er utarbeidet av ekstern
autorisert regnskapsfører: Ja
Ekstern autorisert regnskapsfører har i
løpet av regnskapsåret bistått ved den
løpende regnskapsføringen eller utført
andre tjenester for selskapet enn å
utarbeide årsregnskapet: Ja

Grunnlag for avgivelse

År 2021: Årsregnskap er elektronisk innlevert.
År 2020: Tall er hentet fra elektronisk innlevert årsregnskap fra 2021.

Det er ikke krav til at årsregnskapet m.v. som sendes til Regnskapsregisteret er undertegnet. Kontrollen på at dette er utført ligger hos revisor/enhetens øverste organ. Sikkerheten ivaretas ved at innsender har rolle/rettighet for innsending av årsregnskapet via Altinn, og ved at det bekreftes at årsregnskapet er fastsatt av kompetent organ.

Brønnøysundregistrene, 23.06.2022

Brønnøysundregistrene
Postadresse: Postboks 900, 8910 Brønnøysund
Telefon: 75 00 75 00
E-post: firmapost@brreg.no Internett: www.brreg.no
Organisasjonsnummer: 974 760 673



Organisasjonsnr: 994 332 600
SKAAR INVEST AS

RESULTATREGNSKAP

Beløp i: NOK	Note	2021	2020
RESULTATREGNSKAP			
Inntekter			
Sum inntekter		0	0
Kostnader			
Annen driftskostnad	1	24 732	21 536
Sum kostnader		24 732	21 536
Driftsresultat		-24 732	-21 536
Finansinntekter og finanskostnader			
Annen renteinntekt		82 116	10 659
Annen finansinntekt			164 172
Sum finansinntekter		82 116	174 830
Annen rentekostnad		40	10
Sum finanskostnader		40	10
Netto finans		82 076	174 820
Ordinært resultat før skattekostnad			
Skattekostnad		57 344	153 284
Ordinært resultat etter skattekostnad		11 077	-1 455
Årsresultat		46 267	154 739
Årsresultat etter minoritetsinteresser		46 267	154 739
Overføringer og disponeringer			
Overføringer annen egenkapital	2	46 267	154 739
Sum overføringer og disponeringer		46 267	154 739



Organisasjonsnr: 994 332 600
SKAAR INVEST AS

BALANSE

Beløp i: NOK Note 2021 2020

BALANSE - EIENDELER

Anleggsmidler

Immaterielle eiendeler

Finansielle anleggsmidler

Investeringer i aksjer, aksje- og obligasjonsfond	3	3 913 501	3 903 809
Sum finansielle anleggsmidler		3 913 501	3 903 809

Sum anleggsmidler		3 913 501	3 903 809
-------------------	--	-----------	-----------

Omløpsmidler

Varer

Fordringer

Andre fordringer	4	4 603	1 213 425
Sum fordringer		4 603	1 213 425

Bankinnskudd, kontanter og lignende

Bankinnskudd, kontanter o. l.		2 021 783	765 308
Sum bankinnskudd, kontanter og lignende		2 021 783	765 308

Sum omløpsmidler		2 026 386	1 978 734
------------------	--	-----------	-----------

SUM EIENDELER		5 939 887	5 882 543
---------------	--	-----------	-----------

BALANSE - EGENKAPITAL OG GJELD

Egenkapital

Innskutt egenkapital

Selskapskapital	2	100 000	100 000
Sum innskutt egenkapital		100 000	100 000

Opptjent egenkapital

Annen egenkapital	2	5 828 810	5 782 543
Sum opptjent egenkapital		5 828 810	5 782 543

Sum egenkapital		5 928 810	5 882 543
-----------------	--	-----------	-----------

Sum langsiktig gjeld		0	0
----------------------	--	---	---

Kortsiktig gjeld

Betalbar skatt	4	11 077	
----------------	---	--------	--



Sum kortsiktig gjeld	11 077	
Sum gjeld	11 077	0
SUM EGENKAPITAL OG GJELD	5 939 887	5 882 543



Organisasjonsnr: 994 332 600
SKAAR INVEST AS

NOTEOPPLYSNINGER - SELSKAP - alle poster oppgitt i hele tall

Note

Antall årsverk i regnskapsåret
0.00

<u>Sum</u>	<u>Beløp</u>
<u>Balanseført verdi 31.12.</u>	<u>Varige driftsmidler Immaterielle eiend.</u>

Konsernregnskap

Morselskapet sitt navn

Forretningskontor for morselskapet

Begrunnelse for at datterselskap er utelatt fra konsolideringen

Konsern, tilknyttet selskap m.v. - fordringer og gjeld

Fordringer

<u>Samlet beløp - tilknyttet selskap</u>	<u>Årets</u>	<u>Fjorårets</u>
--	--------------	------------------

<u>Samlet beløp - foretak i samme konsern</u>	<u>Årets</u>	<u>Fjorårets</u>
---	--------------	------------------

<u>Samlet beløp - foretak i samme konsern</u>	<u>Årets</u>	<u>Fjorårets</u>
---	--------------	------------------

<u>Samlet beløp - felles kontrollert virksomhet</u>	<u>Årets</u>	<u>Fjorårets</u>
---	--------------	------------------

<u>Pantstillelse</u>	<u>Beløp</u>
----------------------	--------------

<u>Beholdning av egne aksjer</u>	<u>Antall</u>	<u>Pålydende</u>	<u>Andel av aksjek.</u>
----------------------------------	---------------	------------------	-------------------------



Note

Lån og sikkerhetsstillelse til medlemmer

Er det gitt lån eller sikkerhetsstillelse til ledende personer: Nei

Opplysninger om:

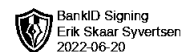
Medlemmer av:

Mer om lån og sikkerhetsstillelse

Note

Noteopplysninger ut over minimumskravene for små foretak

Fullstendige noteopplysninger fremkommer av vedlagte PDF-dokument



Årsregnskap 2021

Skaar Invest AS

Utarbeidet av:

SpareBank 
REGNSKAPSHUSET

Org.nr. 998867770
www.r1.no



Skaar Invest AS

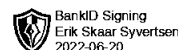


Resultatregnskap

	Note	2021	2020
DRIFTSINNEKTER OG DRIFTSKOSTNADER			
Driftsinntekter			
Sum driftsinntekter		0	0
Driftskostnader			
Annen driftskostnad	1	24.732	21.536
Sum driftskostnader		24.732	21.536
DRIFTSRESULTAT		(24.732)	(21.536)
FINANSINNEKTER OG FINANSKOSTNADER			
Annen renteinntekt		82.116	10.659
Annen finansinntekt		0	164.172
Annen rentekostnad		40	10
NETTO FINANSPOSTER		82.076	174.820
RESULTAT FØR SKATTEKOSTNAD		57.344	153.284
Skattekostnad		11.077	(1.455)
ÅRSRESULTAT		46.267	154.739
OVERFØRINGER			
Overføringer annen egenkapital	2	46.267	154.739
SUM OVERFØRINGER		46.267	154.739



Skaar Invest AS



Balanse pr. 31.12.2021

	Note	31.12.2021	31.12.2020
EIENDELER			
ANLEGGSMIDLER			
Finansielle anleggsmidler			
Investeringer i aksjer, aksje- og obligasjonsfond	3	3.913.501	3.903.809
Sum finansielle anleggsmidler		3.913.501	3.903.809
SUM ANLEGGSMIDLER		3.913.501	3.903.809
OMLØPSMIDLER			
Fordringer			
Andre fordringer	4	4.603	1.213.425
Sum fordringer		4.603	1.213.425
Bankinnskudd, kontanter o.l.		2.021.783	765.308
SUM OMLØPSMIDLER		2.026.386	1.978.734
SUM EIENDELER		5.939.887	5.882.543
 EGENKAPITAL OG GJELD			
EGENKAPITAL			
Innskutt egenkapital			
Selskapskapital	2	100.000	100.000
Sum innskutt egenkapital		100.000	100.000
Opptjent egenkapital			
Annen egenkapital	2	5.828.810	5.782.543
Sum opptjent egenkapital		5.828.810	5.782.543
SUM EGENKAPITAL		5.928.810	5.882.543
GJELD			
KORTSIKTIG GJELD			
Betalbar skatt	4	11.077	0
SUM KORTSIKTIG GJELD		11.077	0
SUM GJELD		11.077	0
SUM EGENKAPITAL OG GJELD		5.939.887	5.882.543

MOSS den 20.06.2022

Erik Skaar Syvertsen
Daglig leder og styrets leder



Skaar Invest AS



Noter 2021

Regnskapsprinsipper:

Årsregnskapet er satt opp i samsvar med regnskapsloven og god regnskapsskikk. Foretaket har videre fulgt relevante bestemmelser i Norsk Regnskaps Standard utarbeidet av Norsk Regnskaps Stiftelse.GRS for små foretak er benyttet.

Virksomhetens art

Selskapet driver med investeringer og forvaltning av aksjer, aksjefond og verdipapirfond. Virksomheten er lokalisert i Moss.

Fortsatt drift og årsregnskapets rettviseende bilde

Styret bekrefter at forutsetningen om fortsatt drift er lagt til grunn ved utarbeidelse av årsregnskapet. Selskapets økonomiske og finansielle stilling kan beskrives som god.

Etter styrets oppfatning gir årsregnskapet et rettviseende bilde av selskapets utvikling og stilling samt resultatet av virksomheten. Det har ikke inntruffet forhold etter regnskapsårets utgang som er av betydning ved bedømmelse av selskapets stilling ved årsskiftet.

Driftsinntekter og kostnader

Inntektsføring skjer etter opptjeningsprinsippet som normalt vil være leveringstidspunktet for varer og tjenester. Kostnader medtas etter sammenstillingsprinsippet, dvs at kostnader medtas i samme periode som tilhørende inntekter inntektsføres.

Omløpsmidler og kortsiktig gjeld

Omløpsmidler og kortsiktig gjeld omfatter normalt poster som forfaller til betaling innen ett år etter siste dag i regnskapsåret, samt poster som knytter seg til varekretsløpet. Omløpsmidler vurderes til laveste verdi av anskaffelseskost og antatt virkelig verdi (Laveste verdis prinsipp).

Anleggsmidler og langsiktig gjeld

Anleggsmidler omfatter eiendeler bestemt til varig eie og bruk for virksomheten. Anleggsmidler er vurdert til anskaffelseskost. Varige driftsmidler føres opp i balansen og avskrives over driftsmidlets forventede økonomiske levetid. Varige driftsmidler nedskrives til virkelig verdi ved verdifall som forventes ikke å være av forbigående art. Nedskrivninger blir reversert når grunnlaget for nedskrivningen ikke lenger finnes å være til stede.

Aksjer, aksjefond og obligasjonsfond er vurdert som anleggsmidler og er oppført til kostpris. Vanlige nedskrivningsprinsipper for anleggsmidler benyttes ved varig verdifall.

Skatt

Skattekostnaden i resultatregnskapet omfatter periodens betalbare skatt som blir utlignet og forfaller til betaling i neste regnskapsår i tillegg til endring i utsatt skatt. Utsatt skatt er beregnet med skattesatsen ved utgangen av regnskapsåret på grunnlag av skattereduserende og skatteøkende midlertidige forskjeller som eksisterer mellom regnskapsmessige og skattemessige verdier. I beregningen er det også medtatt eventuelt ligningsmessig framførbart underskudd ved regnskapsårets utgang. Skatteøkende og skattereduserende midlertidige forskjeller som reverserer eller kan reversere i samme periode er utlignet og nettoført. Utsatt skattefordel er ikke bokført.

Noter for Skaar Invest AS

Organisasjonsnr. 994332600



Skaar Invest AS



Noter 2021

Note 1 - Ansatte, lønnsforhold og honorarer

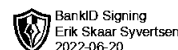
Lønnskostnader

Det er ingen ansatte i selskapet og således ingen lønnskostnader. Det har heller ikke vært utbetalt styrehonorar.

Det finnes ingen tegningsretter, opsjoner og tilsvarende rettigheter for tillitsvalgte.



Skaar Invest AS



Noter 2021

Note 2 - Aksjonærforhold og bevegelser i egenkapitalen

Antall aksjer, aksjeeiere m.v.

Selskapet har 1.000 aksjer hver pålydende kr. 100. Samlet aksjekapital utgjør kr. 100.000. Selskapets aksjekapital er ikke inndelt i klasser.

Selskapets aksjonærer er:

Navn	Antall aksjer
Erik Skaar Syvertsen (styrets leder og daglig leder)	1.000
Totalt	1.000

Årets bevegelser i egenkapitalen:

	Selskapskapital	Annen EK	Total EK
Egenkapital per 1.1.	100.000	5.782.543	5.882.543
+Tilført fra årets resultat		46.267	46.267
-Anvendt til årets resultat		0	0
=Egenkapital per 31.12.	100.000	5.828.810	5.928.810

Note 3 - Investeringer i aksjer, aksje- og obligasjonsfond

Bokført verdi av investeringer i aksje- og obligasjonsfond:

	I år	I fjor
Aksjer i norske selskap	3.913.501	3.903.809
Aksjefond fritaksmetoden	0	0
Obligasjonsfond	0	0
Sum Investeringer i aksje- og obligasjonsfond	3.913.501	3.903.809

Markedssverdi av investeringer i aksje- og obligasjonsfond:

	I år	I fjor
Aksjer i norske selskap	2.462.132	2.164.450
Aksjefond fritaksmetoden	0	0
Obligasjonsfond	0	0
Sum Investeringer i aksje- og obligasjonsfond	2.462.132	2.164.450

Note 4 - Skatter

OVERSKRIFT: Skatter

Spesifikasjon av årets skattegrunnlag:

	I år	I fjor
Resultat før skattekostnad	57.344	153.284
Permanente og andre forskjeller	0	-78.741
Anvendt skattemessig framførbart underskudd	-382	-1.983
Endring i midlertidige forskjeller	0	0
Skattepliktig nettoinntekt	56.962	6.612
Skatt av årets nettoinntekt	11.077	-1.455

Noter for Skaar Invest AS

Organisasjonsnr. 994332600



Skaar Invest AS



Noter 2021

Skatt av konsernbidrag	0	0
Betalbar skatt	11.077	-1.455

For mye/lite avsatt skatt tidligere år	-1.455	0
Endring i bokført utsatt skattefordel	0	0
Endring i bokført utsatt skatt	0	0
Skattekostnad på ordinært resultat	11.077	-1.455

Spesifikasjon av betalbar skatt i balansen:

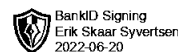
	I år	I fjor
Betalbar skatt	12.532	0
Korreksjonsskatt	0	0
Sum betalbar skatt i balansen	11.077	0

Spesifikasjon av midlertidige forskjeller for beregning av utsatt skatt eller skattefordel:

	I år	I fjor
Finansielle instrumenter		
Fremførbart skattemessig underskudd	-0	-382
Sum negative skatteøkende forskjeller	0	382
Forskj. som ikke inngår i beregning av utsatt skatt	0	382



Skaar Invest AS



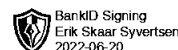
Kontospesifisert utskrift: 20.06.2022 14:56

Resultatregnskap

	Note	2021	2020
DRIFTSINNEKTER OG DRIFTSKOSTNADER			
Driftsinntekter			
Sum driftsinntekter		0,00	0,00
Driftskostnader			
Annen driftskostnad	1		
6705 Regnskapshonorar		24.232,35	20.945,00
7770 Bankkostnader		500,00	589,00
7771 Øreavrunding		(0,36)	1,73
Sum Annen driftskostnad		24.731,99	21.535,73
Sum driftskostnader		24.731,99	21.535,73
DRIFTSRESULTAT		(24.731,99)	(21.535,73)
FINANSINNEKTER OG FINANSKOSTNADER			
Annen renteinntekt			
8050 Renteinntekter bank		801,29	6.055,86
8059 Annen renteinntekt		81.315,00	4.602,74
Sum Annen renteinntekt		82.116,29	10.658,60
Annen finansinntekt			
8065 Utbytte (3% sk.pl.)		0,00	129.460,00
8077 Gevinst ved salg aksjer		0,00	34.711,60
Sum Annen finansinntekt		0,00	164.171,60
Annen rentekostnad			
8140 Renter ilign. skatt		0,00	10,00
8155 Rentekostnad leverandørgjeld		40,31	0,28
Sum Annen rentekostnad		40,31	10,28
NETTO FINANSPOSTER		82.075,98	174.819,92
RESULTAT FØR SKATTEKOSTNAD		57.343,99	153.284,19
Skattekostnad			
8300 Betalbar skatt		11.077,00	(1.454,64)
Sum Skattekostnad		11.077,00	(1.454,64)
ÅRSRESULTAT		46.266,99	154.738,83
OVERFØRINGER			
Overføringer annen egenkapital	2		
8960 Overføringer annen egenkapital		46.266,99	154.738,83
Sum Overføringer annen egenkapital		46.266,99	154.738,83
SUM OVERFØRINGER		46.266,99	154.738,83



Skaar Invest AS



BankID Signing
Erik Skaar Syvertsen
2022-06-20

Balanse pr. 31.12.2021

	Note	31.12.2021	31.12.2020
EIENDELER			
ANLEGGSMIDLER			
Finansielle anleggsmidler			
Investeringer i aksjer, aksje- og obligasjonsfond	3		
1350 Andre aksjer, langsiktige (R)		3.913.501,36	3.903.809,05
Sum Investeringer i aksjer, aksje- og obligasjonsfond		3.913.501,36	3.903.809,05
Sum finansielle anleggsmidler		3.913.501,36	3.903.809,05
SUM ANLEGGSMIDLER		3.913.501,36	3.903.809,05
OMLØPSMIDLER			
Fordringer			
Andre fordringer	4		
1576 Fordring på skatt		0,00	1.454,64
1578 Lån til Norselab Management AS		0,00	1.000.000,00
1579 Andre korts. fordringer		0,00	207.368,00
1760 Opptjente renteinntekter		4.602,74	4.602,74
Sum Andre fordringer		4.602,74	1.213.425,38
Sum fordringer		4.602,74	1.213.425,38
Bankinnskudd, kontanter o.l.			
1921 DnB drift 1503.27.38173		1.514.949,29	259.276,26
1931 DnB 1203.90.51913		506.808,60	506.007,31
1932 DnB 1578.09.23870		24,90	24,90
Sum Bankinnskudd, kontanter o.l.		2.021.782,79	765.308,47
SUM OMLØPSMIDLER		2.026.385,53	1.978.733,85
SUM EIENDELER		5.939.886,89	5.882.542,90
EGENKAPITAL OG GJELD			
EGENKAPITAL			
Innskutt egenkapital			
Selskapskapital	2		
2000 Aksjekapital		100.000,00	100.000,00
Sum Selskapskapital		100.000,00	100.000,00
Sum innskutt egenkapital		100.000,00	100.000,00
Opptjent egenkapital			
Annen egenkapital	2		
2050 Annen egenkapital		5.828.809,89	5.782.542,90
Sum Annen egenkapital		5.828.809,89	5.782.542,90
Sum opptjent egenkapital		5.828.809,89	5.782.542,90
SUM EGENKAPITAL		5.928.809,89	5.882.542,90
GJELD			
KORTSIKTIG GJELD			
Betalbar skatt	4		
2500 Betalbar skatt, ikke utlignet		12.532,00	0,00
2510 Forskuddsskatt og skatteoppgjør		(1.455,00)	0,00
Sum Betalbar skatt		11.077,00	0,00
SUM KORTSIKTIG GJELD		11.077,00	0,00
SUM GJELD		11.077,00	0,00
SUM EGENKAPITAL OG GJELD		5.939.886,89	5.882.542,90



Skaar Invest AS



Balanse pr. 31.12.2021

Note	31.12.2021	31.12.2020
------	------------	------------