



ÅRSREGNSKAPET FOR REGNSKAPSÅRET 2020 - GENERELL INFORMASJON

Enheten

Organisasjonsnummer:	997 587 820
Organisasjonsform:	Aksjeselskap
Foretaksnavn:	ÅPS HOLDING AS
Forretningsadresse:	Bergermoen 3520 JEVNAKER

Regnskapsår

Årsregnskapets periode:	01.01.2020 - 31.12.2020
-------------------------	-------------------------

Konsern

Mørselskap i konsern:	Ja
Konsernregnskap lagt ved:	Ja

Regnskapsregler

Regler for små foretak benyttet:	Nei
Benyttet ved utarbeidelsen av årsregnskapet til selskapet:	Regnskapslovens alminnelige regler
Benyttet ved utarbeidelsen av årsregnskapet til konsernet:	Regnskapslovens alminnelige regler

Årsregnskapet fastsatt av kompetent organ

Bekreftet av representant for selskapet:	Christian Bruun
Dato for fastsettelse av årsregnskapet:	23.04.2021

Grunnlag for avgivelse

År 2020: Årsregnskapet er elektronisk innlevert
År 2019: Tall er hentet fra elektronisk innlevert årsregnskap fra 2020

Det er ikke krav til at årsregnskapet m.v. som sendes til Regnskapsregisteret er undertegnet. Kontrollen på at dette er utført ligger hos revisor/enhetens øverste organ. Sikkerheten ivaretas ved at innsender har rolle/rettighet for innsending av årsregnskapet via Altinn, og ved at det bekreftes at årsregnskapet er fastsatt av kompetent organ.

Brønnøysundregistrene, 15.09.2022



Resultatregnskap

Beløp i: NOK	Note	2020	2019
RESULTATREGNSKAP			
Inntekter			
Salgsinntekt		1 200 000	1 400 000
Annen driftsinntekt		600 000	600 000
Sum inntekter		1 800 000	2 000 000
Kostnader			
Avskrivning på varige driftsmidler og immaterielle eiendeler	4	287 452	320 048
Annen driftskostnad		132 301	176 321
Sum kostnader		419 753	496 369
Driftsresultat		1 380 247	1 503 631
Finansinntekter og finanskostnader			
Inntekt på investering i datterselskap og tilknyttet selskap		8 000 000	0
Annen renteinntekt		724	1 281
Sum finansinntekter		8 000 724	1 281
Annen finanskostnad		50 407	80 351
Sum finanskostnader		50 407	80 351
Netto finans		7 950 317	-79 070
Ordinært resultat før skattekostnad		9 330 564	1 424 561
Skattekostnad på ordinært resultat	3	292 789	313 403
Ordinært resultat etter skattekostnad		9 037 775	1 111 158
Årsresultat	9	9 037 775	1 111 158
Overføringer og disponeringer			
Ordinært utbytte		8 000 000	4 000 000
Overføringer til/fra annen egenkapital		1 037 775	-2 888 842
Sum overføringer og disponeringer		9 037 775	1 111 158



Balanse

Beløp i: NOK	Note	2020	2019
BALANSE - EIENDELER			
Anleggsmidler			
Immaterielle eiendeler			
Utsatt skattefordel	3	105 139	81 170
Sum immaterielle eiendeler		105 139	81 170
Varige driftsmidler			
Tomter, bygninger og annen fast eiendom		3 648 203	3 935 655
Sum varige driftsmidler		3 648 203	3 935 655
Finansielle anleggsmidler			
Investering i datterselskap	7	33 808 002	33 808 002
Investeringer i aksjer og andeler		700 000	200 000
Sum finansielle anleggsmidler		34 508 002	34 008 002
Sum anleggsmidler		38 261 344	38 024 827
Omløpsmidler			
Varer			
Fordringer			
Kundefordringer	5,8	1 517 375	1 767 375
Andre fordringer	5	4 433 824	3 131 099
Sum fordringer		5 951 199	4 898 474
Bankinnskudd, kontanter og lignende			
Bankinnskudd, kontanter og lignende		465 835	1 186 290
Sum bankinnskudd, kontanter og lignende		465 835	1 186 290
Sum omløpsmidler		6 417 034	6 084 764
SUM EIENDELER		44 678 378	44 109 591

BALANSE - EGENKAPITAL OG GJELD



Balanse

Beløp i: NOK	Note	2020	2019
Egenkapital			
Innskutt egenkapital			
Selskapskapital	6	200 000	200 000
Overkurs	9	34 888 466	34 888 466
Sum innskutt egenkapital		35 088 466	35 088 466
Opptjent egenkapital			
Annen egenkapital	9	7 253 528	6 215 753
Sum opptjent egenkapital		7 253 528	6 215 753
Sum egenkapital		42 341 994	41 304 219
Gjeld			
Langsiktig gjeld			
Annen langsiktig gjeld			
Gjeld til kredittinstitusjoner	5,8	1 680 724	2 086 564
Sum annen langsiktig gjeld		1 680 724	2 086 564
Sum langsiktig gjeld		1 680 724	2 086 564
Kortsiktig gjeld			
Leverandørgjeld	5	16 983	2 823
Betalbar skatt	3	316 758	341 876
Skyldige offentlige avgifter		318 807	367 569
Annen kortsiktig gjeld	5	3 112	6 540
Sum kortsiktig gjeld		655 660	718 808
Sum gjeld		2 336 384	2 805 372
SUM EGENKAPITAL OG GJELD		44 678 378	44 109 591



Konsernets resultatregnskap

Beløp i: NOK	Note	2020	2019
RESULTATREGNSKAP			
Inntekter			
Salgsinntekt	1	199 357 885	172 200 281
Sum inntekter		199 357 885	172 200 281
Kostnader			
Varekostnad		90 945 205	84 586 697
Lønnskostnad	2,3	38 979 041	35 351 993
Avskrivning på varige driftsmidler og immaterielle eiendeler	12	16 140 096	11 910 768
Annen driftskostnad	2	29 005 219	28 623 453
Sum kostnader		175 069 561	160 472 911
Driftsresultat		24 288 324	11 727 370
Finansinntekter og finanskostnader			
Annen renteinntekt	5	157 749	2 243 453
Sum finansinntekter		157 749	2 243 453
Annen rentekostnad		706 503	501 683
Annen finanskostnad	5	2 250 000	2 000 000
Sum finanskostnader		2 956 503	2 501 683
Netto finans		-2 798 754	-258 230
Ordinært resultat før skattekostnad		21 489 570	11 469 140
Skattekostnad på ordinært resultat	4	5 253 701	2 545 690
Ordinært resultat etter skattekostnad		16 235 869	8 923 450
Årsresultat		16 235 869	8 923 450
Overføringer og disponeringer			
Ordinært utbytte		8 000 000	4 000 000
Overføringer til/fra annen egenkapital		8 235 869	4 923 450
Sum overføringer og disponeringer		16 235 869	8 923 450



Konsernets balanse

Beløp i: NOK	Note	2020	2019
BALANSE - EIENDELER			
Anleggsmidler			
Immaterielle eiendeler			
Varige driftsmidler			
Tomter, bygninger og annen fast eiendom		11 468 744	5 490 297
Maskiner og anlegg		51 029 299	44 559 806
Sum varige driftsmidler	11,12	62 498 043	50 050 103
Finansielle anleggsmidler			
Investeringer i tilknyttet selskap	5	2 450 000	4 700 000
Sum finansielle anleggsmidler		2 450 000	4 700 000
Sum anleggsmidler		64 948 043	54 750 103
Omløpsmidler			
Varer			
Varer	11,13	8 039 784	4 094 030
Sum varer		8 039 784	4 094 030
Fordringer			
Kundefordringer	11,14	20 450 919	15 133 252
Andre fordringer	9	3 451 603	6 332 891
Sum fordringer		23 902 522	21 466 143
Bankinnskudd, kontanter og lignende			
Bankinnskudd, kontanter og lignende	7	31 697 043	29 763 658
Sum bankinnskudd, kontanter og lignende		31 697 043	29 763 658
Sum omløpsmidler		63 639 349	55 323 831
SUM EIENDELER		128 587 392	110 073 934

BALANSE - EGENKAPITAL OG GJELD



Konsernets balanse

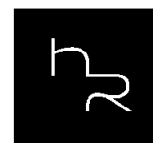
Beløp i: NOK	Note	2020	2019
Egenkapital			
Innskutt egenkapital			
Selskapskapital	8	200 000	200 000
Overkurs	8	34 888 466	34 888 466
Sum innskutt egenkapital		35 088 466	35 088 466
Opptjent egenkapital			
Annen egenkapital		36 672 899	28 443 894
Sum opptjent egenkapital		36 672 899	28 443 894
Sum egenkapital		71 761 365	63 532 360
Gjeld			
Langsiktig gjeld			
Utsatt skatt	4	3 442 239	2 761 029
Sum avsetninger for forpliktelser		3 442 239	2 761 029
Annen langsiktig gjeld			
Gjeld til kredittinstitusjoner	11	22 170 110	15 109 422
Øvrig langsiktig gjeld		1 500 000	1 500 000
Sum annen langsiktig gjeld		23 670 110	16 609 422
Sum langsiktig gjeld		27 112 349	19 370 451
Kortsiktig gjeld			
Leverandørgjeld		9 661 369	15 533 248
Betalbar skatt	4	4 579 355	2 327 786
Skyldige offentlige avgifter		9 282 263	5 233 226
Annen kortsiktig gjeld	9	6 190 692	4 076 864
Sum kortsiktig gjeld		29 713 679	27 171 124
Sum gjeld		56 826 028	46 541 575
SUM EGENKAPITAL OG GJELD		128 587 393	110 073 935



Kontantstrømoppstilling		
Indirekte modell		
Åps Holding AS - Konsern		
	2020	2019
Kontantstrøm fra operasjonelle aktiviteter		
Resultat før skattekostnad	21 489 570	11 469 140
Periodens betalte skatt	-2 327 786	-3 970 339
Nedskrivning av aksjer	2 250 000	2 000 000
Gevinst/tap ved salg av anleggsmidler	-4 526 301	-4 703 327
Ordinære avskrivninger	16 140 096	11 910 768
Endring i varelager	-3 945 754	-1 692 463
Endring i kundefordringer	-5 317 667	7 286 311
Endring i leverandørgjeld	-5 448 053	3 895 560
Endringer andre omløpsmidler	2 881 288	7 165 715
Endringer annen kortsiktig gjeld	4 162 865	-656 450
Endringer andre tidsavgrensninger		-6 002
Netto kontantstrøm fra operasjonelle aktiviteter	25 358 258	32 698 913
Kontantstrømmer fra investeringsaktiviteter		
Innbetalinger ved salg av varige driftsmidler	9 015 000	7 557 900
Utbetalinger ved kjøp av varige driftsmidler	-33 098 235	-23 424 425
Utbetalinger ved langsiktige utlån	0	0
Nedbetaling av langsiktige utlån	0	0
Innbetalinger ved salg av andre investeringer	0	0
Utbetalinger ved kapitautvidelse datterselskap	0	0
Utbetalinger ved kjøp av aksjer	0	0
Netto kontantstrøm fra investeringsaktiviteter	-24 083 235	-15 866 525
Kontantstrømmer fra finansieringsaktiviteter		
Innbetalinger ved opptak av ny langsiktig gjeld	14 354 162	7 963 000
Innbetalinger ved opptak av ny kortsiktig gjeld	0	0
Utbetalinger ved nedbetaling av langsiktig gjeld	-7 695 800	-6 115 152
Utbetalinger ved nedbetaling av kortsiktig gjeld	0	0
Netto endring i kassakreditt	0	0
Innbetalinger av egenkapital	0	0
Utbetalt utbytte	-8 000 000	-4 000 000
Innbetalinger av utbytte	2 000 000	0
Utbetalinger av konsernbidrag	0	0
Netto kontantstrøm fra finansieringsaktiviteter	658 362	-2 152 152
Netto endring i kontanter og kontantekvivalenter	1 933 385	14 680 236
Likviditetsbeholdning pr 01.01.	29 763 658	15 083 422
Likviditetsbeholdning pr 31.12.	31 697 043	29 763 658



Til Generalforsamlingen i
Åps Holding AS



HVERVEN

Uavhengig revisors beretning for 2020

Uttalelse om revisjonen av årsregnskapet

Konklusjon

Vi har revidert Åps Holding AS sitt årsregnskap som viser et overskudd for selskapsregnskapet på kr 9.037.775,- og et overskudd for konsernregnskapet på kr 16.235.869,-.

Årsregnskapet består av:

- selskapsregnskapet, som består av balanse per 31. desember 2020, resultatregnskap, oppstilling over endringer i egenkapital og kontantstrømoppstilling for regnskapsåret avsluttet per denne datoen og noter, herunder et sammendrag av viktige regnskapsprinsipper, og
- konsernregnskapet som består av balanse per 31. desember 2020, resultatregnskap, oppstilling over endringer i egenkapital og kontantstrømoppstilling for regnskapsåret avsluttet per denne datoen og noter, herunder et sammendrag av viktige regnskapsprinsipper.

Etter vår mening:

- er årsregnskapet avgitt i samsvar med lov og forskrifter
- gir det medfølgende selskapsregnskapet et rettviseende bilde av den finansielle stillingen til Åps Holding AS per 31. desember 2020 og av selskapets resultater og kontantstrømmer for regnskapsåret som ble avsluttet per denne datoen i samsvar med regnskapslovens regler og god regnskapsskikk i Norge.
- gir det medfølgende konsernregnskapet et rettviseende bilde av den finansielle stillingen til konsernet Åps Holding AS per 31. desember 2020 og av konsernets resultater og kontantstrømmer for det avsluttede regnskapsåret i samsvar med regnskapslovens regler og god regnskapsskikk i Norge.

Grunnlag for konklusjonen

Vi har gjennomført revisjonen i samsvar med lov, forskrift og god revisjonsskikk i Norge, herunder de internasjonale revisjonsstandardene International Standards on Auditing (ISA-ene). Våre oppgaver og plikter i henhold til disse standardene er beskrevet i Revisors oppgaver og plikter ved revisjon av årsregnskapet. Vi er uavhengige av selskapet slik det kreves i lov og forskrift, og har overholdt våre øvrige etiske forpliktelser i samsvar med disse kravene. Etter vår oppfatning er innhentet revisjonsbevis tilstrekkelig og hensiktsmessig som grunnlag for vår konklusjon.

HVERVEN REVISJON

Statsautoriserte revisorer

MEMBER AV DEN NORSKE REVISORFØRENING

Kartverksveien 5 | 3511 Hønefoss | 32 11 69 00 | NO 979 290 861 MVA | hvervenrevisjon.no





Øvrig informasjon

Ledelsen er ansvarlig for øvrig informasjon. Øvrig informasjon består av årsberetningen, men inkluderer ikke årsregnskapet og revisjonsberetningen.

Vår uttalelse om revisjonen av årsregnskapet dekker ikke øvrig informasjon, og vi attesterer ikke den øvrige informasjonen.

I forbindelse med revisjonen av årsregnskapet er det vår oppgave å lese øvrig informasjon med det formål å vurdere hvorvidt det foreligger vesentlig inkonsistens mellom øvrig informasjon og årsregnskapet, kunnskap vi har opparbeidet oss under revisjonen, eller hvorvidt den tilsynelatende inneholder vesentlig feilinformasjon. Dersom vi hadde konkludert med at den øvrige informasjonen inneholder vesentlig feilinformasjon er vi pålagt å rapportere det. Vi har ingenting å rapportere i så henseende.

Styret og daglig leders ansvar for årsregnskapet

Styret og daglig leder (ledelsen) er ansvarlig for å utarbeide årsregnskapet i samsvar med lov og forskrifter, herunder for at det gir et rettviseende bilde i samsvar med regnskapslovens regler og god regnskapsskikk i Norge. Ledelsen er også ansvarlig for slik intern kontroll som den finner nødvendig for å kunne utarbeide et årsregnskap som ikke inneholder vesentlig feilinformasjon, verken som følge av misligheter eller utilsiktede feil.

Ved utarbeidelsen av årsregnskapet må ledelsen ta standpunkt til selskapets og konsernets evne til fortsatt drift og opplyse om forhold av betydning for fortsatt drift. Forutsetningen om fortsatt drift skal legges til grunn for årsregnskapet så lenge det ikke er sannsynlig at virksomheten vil bli avviklet.

Revisors oppgaver og plikter ved revisjonen av årsregnskapet

Vårt mål er å oppnå betryggende sikkerhet for at årsregnskapet som helhet ikke inneholder vesentlig feilinformasjon, verken som følge av misligheter eller utilsiktede feil, og å avgi en revisjonsberetning som inneholder vår konklusjon. Betryggende sikkerhet er en høy grad av sikkerhet, men ingen garanti for at en revisjon utført i samsvar med lov, forskrift og god revisjonsskikk i Norge, herunder ISA-ene, alltid vil avdekke vesentlig feilinformasjon som eksisterer. Feilinformasjon kan oppstå som følge av misligheter eller utilsiktet feil. Feilinformasjon blir vurdert som vesentlig dersom den enkeltvis eller samlet med rimelighet kan forventes å påvirke økonomiske beslutninger som brukerne foretar basert på årsregnskapet.

For videre beskrivelse av revisors oppgaver og plikter vises det til revisorforening.no/revisjonsberetninger.

Uttalelse om øvrige lovmessige krav

Konklusjon om årsberetningen

Basert på vår revisjon av årsregnskapet som beskrevet ovenfor, mener vi at opplysningene i årsberetningen om årsregnskapet, forutsetningen om fortsatt drift og forslaget til anvendelse av overskuddet er konsistente med årsregnskapet og i samsvar med lov og forskrifter.



HVERVEN REVISJON

Statsautoriserte revisorer

MEMBER AV DEN NORSKE REVISORFORENING

Kartverksveien 5 | 3511 Hønefoss | 32 11 69 00 | NO 979 290 861 MVA | hvervenrevisjon.no





Konklusjon om registrering og dokumentasjon

Basert på vår revisjon av årsregnskapet som beskrevet ovenfor, og kontrollhandlinger vi har funnet nødvendig i henhold til internasjonal standard for attestasjonsoppdrag (ISAE) 3000

«Attestasjonsoppdrag som ikke er revisjon eller forenklet revisorkontroll av historisk finansiell informasjon», mener vi at ledelsen har oppfylt sin plikt til å sørge for ordentlig og oversiktlig registrering og dokumentasjon av selskapets regnskapsopplysninger i samsvar med lov, og god bokføringsskikk i Norge.

Hønefoss, 23. april 2021

Hverven Revisjon AS

Toril Dolvik
statsautorisert revisor



HVERVEN REVISJON

Statsautoriserte revisorer

MEDLEM AV DEN NORSKE REVISORFØRENING

Kartverksveien 5 | 3511 Hønefoss | 32 11 69 00 | NO 979 290 861 MVA | hvervenrevisjon.no






Resultatregnskap			
Åps Holding AS			
Driftsinntekter og driftskostnader	Note	2020	2019
Salgsinntekt		1 200 000	1 400 000
Annen driftsinntekt		600 000	600 000
		<u>1 800 000</u>	<u>2 000 000</u>
Avskrivning på driftsmidler	4	287 452	320 048
Annen driftskostnad		132 301	176 321
		<u>419 753</u>	<u>496 369</u>
Driftsresultat		<u>1 380 247</u>	<u>1 503 631</u>
Finansinntekter og finanskostnader			
Inntekt på investering i annet foretak i samme konsern		8 000 000	0
Annen renteinntekt		724	1 281
Annen rentekostnad		-50 407	-80 351
		<u>7 950 317</u>	<u>-79 070</u>
Ordinært resultat før skattekostnad		9 330 564	1 424 561
Skattekostnad på ordinært resultat	3	292 789	313 403
Ordinært resultat		<u>9 037 775</u>	<u>1 111 158</u>
ÅRSRESULTAT	9	<u>9 037 775</u>	<u>1 111 158</u>
Overføringer			
Avsatt til utbytte		8 000 000	4 000 000
Avsatt til annen egenkapital		1 037 775	0
Overført fra annen egenkapital		0	2 888 842
		<u>9 037 775</u>	<u>1 111 158</u>



Balanse			
Åps Holding AS			
EIENDELER	Note	2020	2019
Anleggsmidler			
Utsatt skattefordel	3	<u>105 139</u>	<u>81 170</u>
<u>Varige driftsmidler</u>			
Tomter, bygninger o.a. fast eiendom		<u>3 648 203</u>	<u>3 935 655</u>
<u>Finansielle driftsmidler</u>			
Investeringer i datterselskap	7	33 808 002	33 808 002
Investeringer i aksjer og andeler		<u>700 000</u>	<u>200 000</u>
		<u>34 508 002</u>	<u>34 008 002</u>
Sum anleggsmidler		<u>38 261 344</u>	<u>38 024 827</u>
Omløpsmidler			
<u>Fordringer</u>			
Kundefordringer	5, 8	1 517 375	1 767 375
Andre kortsiktige fordringer	5	<u>4 433 824</u>	<u>3 131 099</u>
		<u>5 951 199</u>	<u>4 898 474</u>
<u>Bankinnskudd, kontanter o.l.</u>		<u>465 835</u>	<u>1 186 290</u>
Sum omløpsmidler		<u>6 417 034</u>	<u>6 084 764</u>
SUM EIENDELER		<u>44 678 378</u>	<u>44 109 591</u>



Balanse			
Åps Holding AS			
EGENKAPITAL OG GJELD	Note	2020	2019
Egenkapital			
<u>Innskutt egenkapital</u>			
Aksjekapital 100 aksjer a 2 000	6	200 000	200 000
Overkurs	9	34 888 466	34 888 466
Sum innskutt egenkapital		<u>35 088 466</u>	<u>35 088 466</u>
<u>Opptjent egenkapital</u>			
Annen egenkapital	9	<u>7 253 528</u>	<u>6 215 753</u>
Sum egenkapital		<u>42 341 994</u>	<u>41 304 219</u>
Gjeld			
<u>Annen langsiktig gjeld</u>			
Gjeld til kredittinstitusjoner	5, 8	<u>1 680 724</u>	<u>2 086 564</u>
<u>Kortsiktig gjeld</u>			
Leverandørgjeld	5	16 983	2 823
Betalbar skatt	3	316 758	341 876
Skyldig offentlige avgifter		318 807	367 569
Annen kortsiktig gjeld	5	3 112	6 540
		<u>655 660</u>	<u>718 808</u>
Sum gjeld		<u>2 336 384</u>	<u>2 805 372</u>
SUM EGENKAPITAL OG GJELD		<u>44 678 378</u>	<u>44 109 591</u>
Jevnaker, 14.04.2021 Styret i Åps Holding AS  Christian Bruun styreleder			
Åps Holding AS			Side 3



Kontantstrømoppstilling		
Indirekte modell		
Åps Holding AS		
	2020	2019
Kontantstrøm fra operasjonelle aktiviteter		
Resultat før skattekostnad	9 297 968	1 424 561
Periodens betalte skatt	-341 876	-315 188
Gevinst/tap ved salg av anleggsmidler	0	0
Ordinære avskrivninger	0	0
Ordinære avskrivninger	320 048	320 048
Endring i varelager	0	0
Endring i kundefordringer	250 000	-236 250
Endring i leverandørgjeld	14 161	1 148
Endringer andre omløpsmidler	-1 802 725	4 527 986
Endringer annen kortsiktig gjeld	-52 191	-490 376
Netto kontantstrøm fra operasjonelle aktiviteter	7 685 385	5 231 929
Kontantstrømmer fra investeringsaktiviteter		
Innbetalinger ved salg av varige driftsmidler	0	0
Utbetalinger ved kjøp av varige driftsmidler	0	0
Utbetalinger ved langsiktige utlån	0	0
Nedbetaling av langsiktige utlån	0	0
Innbetalinger ved salg av andre investeringer	0	0
Utbetalinger ved kapitautvidelse datterselskap	0	0
Utbetalinger ved kjøp av aksjer	-500 000	0
Netto kontantstrøm fra investeringsaktiviteter	-500 000	0
Kontantstrømmer fra finansieringsaktiviteter		
Innbetalinger ved opptak av ny langsiktig gjeld	0	0
Innbetalinger ved opptak av ny kortsiktig gjeld	0	0
Utbetalinger ved nedbetaling av langsiktig gjeld	-405 840	-405 840
Utbetalinger ved nedbetaling av kortsiktig gjeld	0	0
Netto endring i kassakreditt	0	0
Innbetaling av egenkapital	0	0
Utbetalt utbytte	-7 500 000	-4 000 000
Innbetalinger av konsernbidrag	0	0
Utbetalinger av konsernbidrag	0	0
Netto kontantstrøm fra finansieringsaktiviteter	-7 905 840	-4 405 840
Netto endring i kontanter og kontantekvivalenter	-720 455	826 089
Likviditetsbeholdning pr 01.01.	1 186 290	360 201
Likviditetsbeholdning pr 31.12.	465 835	1 186 290



Noter til årsregnskapet 2020

Åps Holding AS

Regnskapsprinsipper

Årsregnskapet er satt opp i samsvar med regnskapsloven og NRS 8 - God regnskapsskikk for små foretak.

Driftsinntekter

Inntektsføring ved salg av varer skjer på leveringstidspunktet. Tjenester inntektsføres etter hvert som de leveres.

Skatt

Skattekostnaden i resultatregnskapet omfatter både periodens betalbare skatt og endring i utsatt skatt. Utsatt skatt er beregnet med 22 % på grunnlag av de midlertidige forskjeller som eksisterer mellom regnskapsmessige og skattemessige verdier, samt ligningsmessig underskudd til fremføring ved utgangen av regnskapsåret. Skatteøkende og skattereduserende midlertidige forskjeller som reverserer eller kan reverseres i samme periode er utlignet og nettoført.

Klassifisering og vurdering av anleggsmidler

Anleggsmidler omfatter eiendeler bestemt til varig eie og bruk. Anleggsmidler er vurdert til anskaffelseskost. Varige driftsmidler balanseføres og avskrives over driftsmidlets økonomiske levetid. Avskrivningsperioden for fast eiendom anskaffet etter 2009 er dekomponert i en del som gjelder råbygget og en del som gjelder faste tekniske installasjoner. Varige driftsmidler nedskrives til gjenvinnbart beløp ved verdifall som forventes ikke å være forbigående. Gjenvinnbart beløp er det høyeste av netto salgsverdi og verdi i bruk. Verdi i bruk er nåverdi av fremtidige kontantstrømmer knyttet til eiendelen. Nedskrivningen reverseres når grunnlaget for nedskrivningen ikke lenger er til stede.

Klassifisering og vurdering av omløpsmidler

Omløpsmidler og kortsiktig gjeld omfatter normalt poster som forfaller til betaling innen ett år etter balansedagen, samt poster som knytter seg til varekretsløpet. Omløpsmidler vurderes til laveste verdi av anskaffelseskost og virkelig verdi.

Aksjer i datterselskap

Datterselskap vurderes etter kostmetoden i selskapsregnskapet. Investeringen er vurdert til anskaffelseskost for aksjene med mindre nedskrivning har vært nødvendig. Det er foretatt nedskrivning til virkelig verdi når verdifall skyldes årsaker som ikke kan forventes å være forbigående og det må anses nødvendig etter god regnskapsskikk. Nedskrivninger er reversert når grunnlaget for nedskrivning ikke lenger er til stede.

Utbytte, konsernbidrag og andre utdelinger fra datterselskap er inntektsført samme år som det er avsatt i givers regnskap. Overstiger utbytte / konsernbidraget andelen av opptjent resultat etter anskaffelsestidspunktet, representerer den overskytende del tilbakebetaling av investert kapital, og utdelingene er fratrukket investeringens verdi i balansen til morselskapet.

Fordringer

Kundefordringer og andre fordringer oppføres til pålydende etter fradrag for avsetning til forventet tap. Avsetning til tap gjøres på grunnlag av en individuell vurdering av de enkelte fordringene.

**Noter til årsregnskapet 2020**

Åps Holding AS

Note 2 Lønnskostnader

Åps Holding AS har ikke hatt lønns- eller personalkostnader i 2020 og det foreligger heller ingen slike forpliktelser.

Honorar til revisor er utbetalt med kr 54 133 i 2020, hvorav kr 21 065 gjelder revisjon og kr 33 068 gjelder annen bistand.

Note 3 Skatt

Årets skattekostnad	2020	2019
Resultatført skatt på ordinært resultat:		
Betalbar skatt	316 758	341 876
Endring i utsatt skattefordel	-23 969	-28 473
Skattekostnad ordinært resultat	292 789	313 403
Skattepliktig inntekt:		
Ordinært resultat før skatt	9 330 564	1 424 561
Permanente forskjeller	-7 999 705	0
Endring i midlertidige forskjeller	108 950	129 421
Skattepliktig inntekt	1 439 809	1 553 982
Betalbar skatt i balansen:		
Betalbar skatt på årets resultat	316 758	341 876
Sum betalbar skatt i balansen	316 758	341 876

Skatteeffekten av midlertidige forskjeller og underskudd til fremføring som har gitt opphav til utsatt skatt og utsatte skattefordeler, spesifisert på typer av midlertidige forskjeller:

	2020	2019	Endring
Varige driftsmidler	-477 904	-368 953	108 950
Sum	-477 904	-368 953	108 950
Grunnlag for beregning av utsatt skatt	-477 904	-368 953	108 950
Utsatt skattefordel (22 %)	-105 139	-81 170	23 969



Noter til årsregnskapet 2020

Åps Holding AS

Note 4 Anleggsmidler

	Bygninger og tomter	Sum
Anskaffelseskost pr. 01.01.20	6 388 541	6 388 541
Anskaffelseskost 31.12.20	6 388 541	6 388 541
Akkumulerte avskrivninger 01.01.	2 452 886	2 452 886
Akkumulerte avskrivninger 31.12.20	2 740 338	2 740 338
Bokført verdi 31.12.20	3 648 203	3 648 203
Årets ordinære avskrivninger	287 452	287 452
Avskrivningsplan	saldo 0-10%	

Tomten er bokført med kr 854 565.

Note 5 Mellomværende med selskap i samme konsern

	2020	2019
Fordringer		
Andre kortsiktige fordringer konsern	4 418 784	3 118 784
Sum	4 418 784	3 118 784
Gjeld		
Sum	0	0

Mellomværende er ikke renteberegnet og det er ikke stillet sikkerhet.

Note 6 Aksjonærer

Aksjekapitalen i Åps Holding AS pr. 31.12.2020 består av:

	Antall	Pålydende	Bokført
Ordinære aksjer	100	2 000	200 000
Sum	100		200 000

Eierstruktur

	Antall	Eierandel	Stemmeandel
Christian Bruun	100	100	100,00
Totalt antall aksjer	100	100	100,00



Noter til årsregnskapet 2020

Åps Holding AS

Aksjer og opsjoner eiet av medlemmer i styret og daglig leder:

Navn	Verv	Antall
Christian Bruun	styreleder	100
Totalt antall aksjer		100

Note 7 Datterselskap, TS og FKV

	Kontor- kommune	Eier- andel	Anskaffels es kost	Balanseført verdi	Egenkapital	Resultat
DS/FKV/TS						
Åps Eiendom AS		100,0 %	100 000	100 000	859 163	447 665
Åsmund Pettersen & Sønn AS		100,0 %	30 000	33 708 002	70 469 621	14 851 841
Sum			130 000	33 808 002	71 328 784	15 299 506

Note 8 Gjeld og pantstillelser

	2020	2019
Gjeld som er sikret ved pant:		
Langsiktig gjeld til kredittinstitusjoner	1 680 724	2 086 564
Sum	1 680 724	2 086 564

Sparebank 1 Ringerike Hadeland har panterett i fast eiendom pålydende kr 2 00 000 i Gnr.150, bnr. 774, Jevnaker Kommune

Pantsatte eiendeler:

Kundefordringer	1 517 375
Bygninger og tomter	3 648 203
Sum	5 165 578

Gjeld som forfaller mer enn 5 år etter regnskapsårets slutt:

Gjeld til kredittinstitusjoner	0
--------------------------------	---



Noter til årsregnskapet 2020

Åps Holding AS

Note 9 Egenkapital

	Aksjekapital	Overkurs	Annen egenkapital	Sum egenkapital
Egenkapital Pr. 01.01.2020	200 000	34 888 466	6 215 753	41 304 219
Avgitt konsernbidrag			0	0
Årets resultat			9 037 775	9 037 775
Tilleggsutbytte			-8 000 000	-8 000 000
Avsatt utbytte			0	
Pr. 31.12.2020	200 000	34 888 466	7 253 528	42 341 994



**Åps Holding AS - Konsern
Resultatregnskap 2020**

	Note	2020	2019
Driftsinntekter	1	199 357 885	172 200 281
Varekostnad		90 945 205	84 586 697
Lønnskostnad	2,3	38 979 041	35 351 993
Avskrivning på varige driftsmidler	12	16 140 096	11 910 768
Annen driftskostnad	2	29 005 219	28 623 453
Sum driftskostnader		175 069 561	160 472 911
Driftsresultat		24 288 324	11 727 370
Finansinntekter	5	157 749	2 243 453
Annen rentekostnad		706 503	501 683
Annen finanskostnad	5	2 250 000	2 000 000
Netto finansposter		(2 798 754)	(258 230)
Ordinært resultat før skattekostnad		21 489 570	11 469 140
Skattekostnad	4	5 253 701	2 545 690
Årsresultat		16 235 869	8 923 450
Disponering av årsresultatet			
Overført til annen egenkapital		8 235 869	4 923 450
Avsatt til utbytte		8 000 000	4 000 000
Sum disponert		16 235 869	8 923 450



Åps Holding AS - Konsern
Balanse


Eiendeler	Note	2020	2019
Tomter, bygninger, annen fast eiendom		11 468 744	5 490 297
Maskiner og anlegg		51 029 299	44 559 806
Sum varige driftsmidler	11,12	62 498 043	50 050 103
Investering i tilknyttet selskap	5	2 450 000	4 700 000
Andre langsiktige fordringer		-	
Sum finansielle investeringer		2 450 000	4 700 000
Sum anleggsmidler		64 948 043	54 750 103
Varelager	11,13	8 039 784	4 094 030
Kundefordringer	11,14	20 450 919	15 133 252
Andre fordringer	9	3 451 603	6 332 891
Sum fordringer		23 902 522	21 466 143
Bankinnskudd, kontanter	7	31 697 043	29 763 658
Sum omløpsmidler		63 639 349	55 323 831
Sum eiendeler		128 587 392	110 073 934



Åps Holding AS - konsern
Balanse

Egenkapital og gjeld	Note	2020	2019
Selskapskapital	8	200 000	200 000
Overkursfond	8	34 888 466	34 888 466
Sum innskutt egenkapital		35 088 466	35 088 466
Opptjent egenkapital	10	36 672 899	28 443 894
Sum Egenkapital	10	71 761 364	63 532 360
Utsatt skatt	4	3 442 239	2 761 029
Sum avsetning for forpliktelser		3 442 239	2 761 029
Gjeld til kredittinstitusjoner	11	22 170 110	15 109 422
Øvrig langsiktig gjeld		1 500 000	1 500 000
Sum langsiktig gjeld		23 670 110	16 609 422
Leverandørgjeld		9 661 369	15 533 248
Betalbar skatt	4	4 579 355	2 327 786
Skyldige offentlige avgifter		9 282 263	5 233 226
Avsatt utbytte		-	-
Annen kortsiktig gjeld	9	6 190 692	4 076 864
Sum kortsiktig gjeld		29 713 679	27 171 124
Sum gjeld		56 826 028	46 541 575
Sum egenkapital og gjeld		128 587 392	110 073 935

Jevnaker 23. april 2021
Styret for Åps Holding AS - Konsern


Christian Bruun
Styreleder/daglig leder



Årsberetning 2020

Åps holding AS

Virksomhetens art og hvor den drives:

ÅPS Holding AS driver med investering i og utleie av fast eiendom samt investering i aksjer og andeler. Selskapet er lokalisert på Bergermoen Industrifelt i Jevnaker kommune. All operativ virksomhet skjer i datterselskapene. Konsernets virksomhet omfatter grave- og grunnarbeider samt eiendomsutvikling.

Fortsatt drift:

I samsvar med regnskapsloven § 3 - 3a bekrefter styret at fortsatt drift er til stede, og denne forutsetningen er lagt til grunn ved avleggelsen av årsregnskapet for 2020. Selskapet er i en sunn økonomisk stilling.

Rettvisende oversikt over utvikling og resultat:

Årsregnskapet for morselskapet viser et overskudd på kr 9.012.350. Totalkapitalen var ved utgangen av året kr 44.652.953 og egenkapitalen på kr 42.316.569. Egenkapitalandelen utgjør 95 % per 31.12 i år mot 94% året før.

Konsernregnskapet viser et overskudd på kr 16.235.869 Totalkapitalen var ved utgangen av året på kr 128.587.392 og egenkapitalen på kr 71.761.364. Egenkapitalandelen utgjør 56 % per 31.12 i år og 58% året før.

Entreprenørvirksomheten i konsernet er betydelig og omsetningen har økt betraktelig i i 2020.

Styret mener at årsregnskapet sammen med denne beretning gir et rettvisende bilde av selskapets eiendeler og gjeld, finansielle stilling og resultat, informasjon om selskapets drift i regnskapsåret og om stillingen ved årsskiftet.

Fremtidig utvikling

Datterselskapenes virksomhet preges i stadig høyere grad av økt konkurranse. Internasjonale aktører har inntatt det norske markedet. Det utvikles stadig nye allianser og partnerskap i bransjen som er med på å forsterke konkurransen. På kort sikt vil selskapet fokusere på kostnadsnivået og vurdere tiltak for å opprettholde lønnsomheten i 2021. Selskapet har hittil ikke vært påvirket av Corona-pandemien, men varigheien og effekte av pandemien er vanskelig å forutse. Selskapet har solid egenkapital og god likviditet og er således godt rustet til å møte fremtidige utfordringer.

Finansiell risiko

Overordnet om målsetting og strategi

Markedsrisiko/ finansiell risiko

Åps Holding AS og konsernselskapene er ikke eksponert for endringer i valutakurser, da selskapenes inntekter er i NOK. Kjøp kommer fra leverandører som for det meste fakturerer i NOK. Selskapet har ikke inngått terminkontrakter eller andre avtaler for å redusere selskapets valutarisiko.

Selskapene er eksponert for endringer i rentenivået, da selskapenes gjeld har flytende rente. Videre kan endringer i rentenivået påvirke investeringsmulighetene i fremtidige perioder.

Kredittrisiko

Risikoen for tap på fordringer er vurdert som lav, men en økning kan ventes på grunn av endring i markedforholdene. Selskapene har hittil ikke hatt vesentlige tap på fordringer. Brutto kundefordringer for selskapene på balansedagen utgjør totalt kr 20,5 mill.

Det er ikke inngått avtaler om motregning eller andre finansielle instrumenter som reduserer kredittrisikoen i selskapene.

Likviditetsrisiko

Selskapet vurderer likviditeten i selskapet som god, men vil ha økende fokus på forfalte fordringer. Forfalltidspunkter for kundefordringer opprettholdes og andre langsiktige fordringer er ikke vurdert reforhandlet eller innløst.



Arbeidsmiljø

Det er ingen ansatte i morselskapet. Driftsselskapet har hatt lavt sykefravær. Det er ikke registrert skader eller ulykker av alvorlig karakter som følge av selskapets virksomhet. Styret mener at det i Åsmund Pettersen & Sønn AS er et godt arbeidsmiljø. Dette er det eneste selskapet i konsernet med ansatte.

Likestilling

Gjennom året har datterselskapet hatt 78 personer ansatt, tilsvarende 78 årsverk, hvorav 73 menn og 5 kvinner. Styret består av 1 mann.

Det er ikke iverksatt noen tiltak vedrørende likestilling på grunn av bransjen selskapet tilhører som er dominert av menn.

Ytre miljø

Selskapenes drift forurensar ikke ytre miljø i vesentlig grad.

Forskning og utvikling

Foretakene har ikke drevet med forskning og utvikling i 2020.

Disponering av årsresultatet

Det er tatt ut kr 8.000.000 i tilleggsutbytte fra Åsmund Pettersen & Sønn AS i løpet av året.

Årets overskudd på kr 9.012.350 i morselskapet er disponert som følger i resultatregnskapet:

Avsatt til utbytte	8.000.000
Overført fra annen egenkapital	<u>1.012.350</u>
Netto disponert	<u>9.012.350</u>

Årets disponerte utbytte knytter seg til tilleggsutbytte som ble besluttet oktober 2020 og som var utbetalt til aksjonær per 31.12. Det står derfor ikke noe skyldig utbytte i balansen ved årets slutt.

Jevnaker, 23. april 2021

Christian Bruun
styrets leder/ daglig leder



Åps Holding AS - Konsern

Noter konsernregnskap 2020

Regnskapsprinsipper:

Årsregnskapet er satt opp i samsvar med regnskapsloven og god regnskapsskikk. Selskapet har videre fulgt relevante bestemmelser i Norsk Regnskaps Standard utarbeidet av Norsk Regnskaps Stiftelse.

Driftsinntekter

Inntektsføring ved salg av varer skjer på leveringstidspunktet. Tjenester inntektsføres etter hvert som de blir levert. Andelen av salgsinntekter som knytter seg til fremtidige serviceytelser, balanseføres som uopptjent inntekt ved salget og inntektsføres deretter i takt med levering av ytelsene.

Omløpsmidler og kortsiktig gjeld

Omløpsmidler og kortsiktig gjeld omfatter normalt poster som forfaller til betaling innen ett år etter siste dag i regnskapsåret, samt poster som knytter seg til varekretsløpet. Omløpsmidler vurderes til laveste verdi av anskaffelseskost og antatt virkelig verdi (Laveste verdis prinsipp).

Anleggsmidler og langsiktig gjeld

Anleggsmidler omfatter eiendeler bestemt til varig eie og bruk for virksomheten. Anleggsmidler er vurdert til anskaffelseskost. Varige driftsmidler føres opp i balansen og avskrives over driftsmidlets forventede økonomiske levetid. Varige driftsmidler nedskrives til virkelig verdi ved verdifall som forventes ikke å være av forbigående art. Nedskrivninger blir reversert når grunnlaget for nedskrivningen ikke lenger finnes å være til stede.

Aksjer og andeler i datterselskap, tilknyttet selskap og felles kontrollert virksomhet

Definisjon av datterselskaper framgår av regnskapslovens §1-3. Aksjer i datterselskaper er vurdert etter kostmetoden. Spesifikasjon av investeringene er vist i egen note til regnskapsposten. Andel av resultat inntektsføres i året etter avsetningsåret.

Fordringer

Kundefordringer og andre fordringer føres opp i balansen til pålydende etter fradrag for avsetning til påregnelig tap. Avsetning til påregnelig tap gjøres på grunnlag av en individuell vurdering av de enkelte fordringene. I tillegg gjøres det for øvrige kundefordringer en uspesifisert avsetning for å dekke antatt tap. Andre fordringer er også gjenstand for en tilsvarende vurdering.

Skatt

Skattekostnaden i resultatregnskapet omfatter periodens betalbare skatt som blir utlignet og forfaller til betaling i neste regnskapsår i tillegg til endring i utsatt skatt. Utsatt skatt er beregnet med 22% på grunnlag av skattereduserende og skatteøkende midlertidige forskjeller som eksisterer mellom regnskapsmessige og skattemessige verdier. I beregningen er det også medtatt ligningsmessig framførbart underskudd ved regnskapsårets utgang. Skatteøkende og skattereduserende midlertidige forskjeller som reverserer eller kan reversere i samme periode er utlignet og nettoført. Eventuell utsatt skatt på merverdier i forbindelse med oppkjøp av datterselskap blir ikke utlignet.



Åps Holding AS - konsern Noter konsernregnskap 2020

Note 1 - Driftsinntekter pr. virksomhetsområde

Virksomheten er rettet mot det norske markedet.

	2020	2019
Salgsinntekter	194 524 041	167 411 154
Leieinntekter	307 543	85 800
Annen driftsinntekt	4 526 301	4 703 327
Sum	199 357 885	172 200 281

Note 2 - Lønnskostnader

Lønnskostnader:	2020	2019
Lønn	32 701 051	29 783 905
Annen oppgavepliktig ytelse	-	-
Arbeidsgiveravgift	4 891 593	4 323 079
Pensjonskostnader	1 136 919	351 630
Annen personalkostnad	249 479	893 378
Totalt	38 979 042	35 351 991

Antall årsverk i 2020 78

Ytelser til ledende personer

	Daglig leder
Lønn	795 648
Pensjonskostnader	27 756
Annen godtgjørelse	513 576
Sum	1 336 980

Revisor

Konsernet har ytet godtgjørelse til revisor med:

	2020	2019
Revisjon	154 641	118 747
Andre tjenester	62 159	70 049
Sum totalt	216 800	188 796

Note 3 - Pensjonskostnader

Konsernet er pliktig til å ha tjenestepensjonsordning etter lov om obligatorisk tjenestepensjon. Konsernets pensjonsordninger tilfredsstiller kravene i denne loven.



Åps Holding AS - konsern Noter konsernregnskap 2020

Note 4 - Skatt

<u>Spesifikasjon av årets skattegrunnlag:</u>	2020	2019
Resultat før skattekostnader	29 489 571	11 469 140
Permanente og andre forskjeller	(5 687 958)	310 979
Endring i midlertidige forskjeller	(2 986 364)	(1 199 275)
= Inntekt	<u>20 815 249</u>	<u>10 580 844</u>

<u>Spesifikasjon av årets skattekostnad:</u>		
Beregnet skatt av årets resultat	<u>4 579 355</u>	<u>2 327 786</u>
		-
= Sum betalbar skatt	4 579 355	2 327 786
Skatteeffekt av konsernbidrag	-	
Endring i utsatt skatt / utsatt skattefordel	674 346	217 904
= Ordinær skattekostnad	<u>5 253 701</u>	<u>2 545 690</u>
Skattesats 31.12	22 %	22 %

<u>Betalbar skatt i balansen består av</u>		
Sum betalbar skatt	<u>4 579 355</u>	<u>2 327 786</u>
= betalbar skatt i balansen	<u>4 579 355</u>	<u>2 327 786</u>

<u>Utsatt skatt/utsatt skattefordel</u>	2019	2020	Endring
Anleggsmidler	11 519 964	10 782 793	737 171
Tilvirkningskontrakter	1 085 021	5 135 585	(4 050 564)
Utestående fordringer	(150 000)	(470 000)	320 000
Gevinst- og tapskonto	35 147	28 117	7 030
Andre forskjeller	60 000	-	60 000
= Grunnlag utsatt skatt	<u>12 550 132</u>	<u>15 476 495</u>	<u>(2 926 363)</u>
Utsatt skatt	<u>2 761 029</u>	<u>3 404 829</u>	<u>(643 800)</u>
Grunnlag utsatt skatt 31.12		15 476 495	(2 926 363)
Forskjeller som ikke inngår i beregningen		170 047	(138 847)
Grunnlag bokført utsatt skatt 31.12		<u>15 646 542</u>	<u>(3 065 210)</u>
Bokført utsatt skatt		<u>3 442 239</u>	<u>(674 346)</u>



Åps Holding AS - konsern Noter konsernregnskap 2020

Note 5 - Datterselskaper og tilknyttede selskaper

Datterselskap	Eierandel	Stemmeandel	Resultat	Egenkapital	Forretningskommune
Åsmund Pettersen & Sønn AS	100 %	100 %	14 851 841	62 469 621	Jevnaker
Åps Boligutleie AS	100 %	100 %	(75 986)	424 014	Jevnaker
Åps Eiendom AS	100 %	100 %	447 665	859 163	Jevnaker
Sum datterselskaper			15 223 520	63 752 798	

Tilknyttet selskap	Eierandel	Stemmeandel	Resultat	Egenkapital	Forretningskommune
Inneiendomsinvest AS	50 %	50 %	(2 170 795)	2 076 891	Ringerike

Aksjeposten er nedskrevet med kr 2.250.000 i år.

Note 6 - Aksjer og andeler i andre selskaper

Selskap	Eierandel	Stemmeandel	Resultat	Egenkapital	Forretningskommune
Lygnalia Hyttetun AS	6,89 %	6,89 %	(66 002)	2 346 097	Gran

Note 7 - Bankinnskudd, kontanter

Skattetrekkingsinnskudd utgjør pr. 31.12 i år kr. 1 204 487

Note 8 - Selskapskapital

Aksjekapitalen pr 31.12 består av følgende:	Antall	Pålydende	Aksjekapital
	100	2 000	200 000
Morselskapets aksjer eies av:	Ordinære		Andel
Christian Bruun	100		100,00 %

Christian Bruun er styreleder og daglig leder i Åps Holding AS.



Åps Holding AS - konsern
Noter konsernregnskap 2020

Note 9 - Sammenslåtte poster

<u>Kortsiktige fordringer</u>	2020	2019
Forskuddsleasing	1 763 863	2 682 444
Forskuddsbetalt forsikring	50 532	36 372
Forskuddsbetalt leie	21 186	29 414
Andre forskuddsbetalt driftskostnader	694 811	1 480 329
Innskuddsfond	39 917	60 332
Andre kortsiktige fordringer	837 294	
Krav på utbytte		2 000 000
Mellomregning aksjonær	44 000	44 000
	3 451 603	6 332 891

<u>Kortsiktig gjeld</u>	2020	2019
Lønn og feriepenger	3 569 455	3 197 207
Påløpt arbeidsgiveravgift	508 651	452 639
Påløpte kostnader	2 106 763	418 262
Påløpte renter	5 823	8 757
	6 190 692	4 076 864

Note 10 - Egenkapital

	Aksjekapital	Overkurs	Annen EK	Sum
Egenkapital 01.01	200 000	34 888 466	28 443 894	63 532 360
Tilleggsutbytte			(8 000 000)	(8 000 000)
Årets resultat			16 235 869	16 235 869
Avsatt utbytte				-
Andre endringer			(6 865)	(6 865)
Pr. 31.12.	200 000	34 888 466	36 672 898	71 761 364



Åps Holding AS - konsern Noter konsernregnskap 2020

Note 11 - Garantier og sikkerhetsstillelser

Gjeld og garantier som er sikret ved pant.

	2020	2019
Langsiktig gjeld til kredittinstitusjoner	22 170 110	15 109 422
Kortsiktig gjeld til kredittinstitusjoner	-	-
	<u>22 170 110</u>	<u>15 109 422</u>
Bankgarantier som er sikret med pant	<u>4 696 957</u>	<u>3 462 825</u>

Balanseført verdi av pantsatte eiendeler:

	2020	2019
Tomter, bygninger og annen fast eiendom	11 468 744	5 490 297
Maskiner og anlegg	51 029 299	44 559 906
Varelager som gjelder tomter	7 039 784	3 467 178
Kundefordringer	20 450 919	15 133 252
Sum	<u>89 988 746</u>	<u>68 650 633</u>

	2020	2019
Total rest på leasingforpliktelser per 31.12.	<u>13 018 140</u>	<u>17 523 427</u>

Leasingselskapene har pant i leasede driftsmidler.

Note 12 - Anleggsmidler

	<u>Bygninger</u>	<u>Tomter og grunnarbeid</u>	<u>Maskiner og anlegg</u>	<u>Inventar og utstyr</u>	<u>Sum</u>
Anskafelseskost 01.01.	7 197 782	854 565	93 322 466	-	101 374 813
Tilgang i året	6 458 842	-	26 639 393	-	33 098 235
Avgang i året	-	-	-9 015 000	-	-9 015 000
Samlet avskr. pr. 31.12	3 042 445		59 917 560	-	62 960 005
Balanseført verdi 31.12.	<u>10 614 179</u>	<u>854 565</u>	<u>51 029 299</u>	<u>-</u>	<u>62 498 043</u>
Årets avskrivninger	<u>458 895</u>	<u>-</u>	<u>15 681 201</u>	<u>-</u>	<u>16 140 096</u>



Åps Holding AS - konsern
Noter konsernregnskap 2020

Note 13 - Varelager

Varelageret består av tomter og masse som er vurdert til anskaffelseskost.

Note 14 - Kundefordringer

Kundefordringene er vurdert til pålydende med fradrag for påregnelig tap.