



ÅRSREGNSKAPET FOR REGNSKAPSÅRET 2024 - GENERELL INFORMASJON

Enheten

Organisasjonsnummer: 946 043 575
Organisasjonsform: Aksjeselskap
Foretaksnavn: PROBE AS
Forretningsadresse: c/o Øystein Martinsen
Nordstrandveien 34A
1163 OSLO

Regnskapsår

Årsregnskapets periode: 01.01.2024 - 31.12.2024

Konsern

Morselskap i konsern: Ja
Konsernregnskap lagt ved: Nei

Regnskapsregler

Regler for små foretak benyttet: Ja
Benyttet ved utarbeidelsen av årsregnskapet til selskapet: Regnskapslovens alminnelige regler

Årsregnskapet fastsatt av kompetent organ

Bekreftet av representant for selskapet: Øystein Martinsen
Dato for fastsettelse av årsregnskapet: 23.06.2025

Grunnlag for avgivelse

År 2024: Årsregnskapet er elektronisk innlevert
År 2023: Tall er hentet fra elektronisk innlevert årsregnskap fra 2024

Det er ikke krav til at årsregnskapet m.v. som sendes til Regnskapsregisteret er undertegnet. Kontrollen på at dette er utført ligger hos revisor/enhetens øverste organ. Sikkerheten ivaretas ved at innsender har rolle/rettighet for innsending av årsregnskapet via Altinn, og ved at det bekreftes at årsregnskapet er fastsatt av kompetent organ.

Brønnøysundregistrene, 03.07.2025



Resultatregnskap

Beløp i: NOK	Note	2024	2023
RESULTATREGNSKAP			
Kostnader			
Lønnskostnad	2		
Annen driftskostnad		36 636	25 511
Sum kostnader	2	36 636	25 511
Driftsresultat		-36 636	-25 511
Finansinntekter og finanskostnader			
Annen renteinntekt	3	170 945	10 063
Annen finansinntekt		145 309	
Verdiøkning markedsbaserte omløpsmidler			196 066
Sum finansinntekter		316 254	206 129
Verdireduksjon markedsbaserte omløpsmidler	4	67 388	51 869
Nedskrivning av andre finansielle anleggsmidler	4	-147 460	-240 126
Annen rentekostnad	5	131 131	10 232
Sum finanskostnader		51 059	-178 025
Netto finans		265 195	384 154
Resultat før skattekostnad		228 559	358 643
Skattekostnad på resultat	6	699	28 016
Årsresultat		227 860	330 627
Årsresultat etter minoritetsinteresser		227 860	330 627
Totalresultat		227 860	330 627
Overføringer og disponeringer			
Ordinært utbytte	7		
Tilleggsutbytte	7		
Avsatt til annen egenkapital	7	227 860	330 627
Overført fra annen egenkapital	7		
Sum overføringer og disponeringer		227 860	330 627



Resultatregnskap

Beløp i: NOK	Note	2024	2023
---------------------	-------------	-------------	-------------



Balanse

Beløp i: NOK	Note	2024	2023
BALANSE - EIENDELER			
Anleggsmidler			
Immaterielle eiendeler			
Utsatt skattefordel	6	659 757	660 456
Sum immaterielle eiendeler		659 757	660 456
Finansielle anleggsmidler			
Investering i datterselskap	3	71 140	71 140
Lån til tilknyttet selskap og felles kontrollert virksomhet	3	6 584 632	909 687
Investeringer i aksjer og andeler	4	1 174 178	881 912
Sum finansielle anleggsmidler		7 829 950	1 862 739
Sum anleggsmidler		8 489 708	2 523 196
Omløpsmidler			
Varer			
Fordringer			
Andre kortsiktige fordringer	3	10 000	
Sum fordringer		10 000	
Investeringer			
Markedsbaserte aksjer	4	111 169	2 023 121
Markedsbaserte obligasjoner	4		
Andre markedsbaserte finansielle instrumenter	4		
Sum investeringer		111 169	2 023 121
Bankinnskudd, kontanter og lignende			
Bankinnskudd, kontanter o.l.		11 848	98 491
Sum bankinnskudd, kontanter og lignende		11 848	98 491
Sum omløpsmidler		133 017	2 121 612
SUM EIENDELER		8 622 725	4 644 807



Balanse

Beløp i: NOK	Note	2024	2023
BALANSE - EGENKAPITAL OG GJELD			
Egenkapital			
Innskutt egenkapital			
Aksjekapital	5, 7	150 000	150 000
Beholdning av egne aksjer	5		
Overkurs	7		
Sum innskutt egenkapital		150 000	150 000
Opptjent egenkapital			
Annen egenkapital	7	3 690 753	3 462 894
Sum opptjent egenkapital		3 690 753	3 462 894
Sum egenkapital		3 840 753	3 612 894
Gjeld			
Langsiktig gjeld			
Utsatt skatt	6		
Annen langsiktig gjeld			
Sum langsiktig gjeld		0	0
Kortsiktig gjeld			
Leverandørgjeld		3 013	8 008
Betalbar skatt	6		
Annen kortsiktig gjeld	5	4 778 959	1 023 906
Sum kortsiktig gjeld		4 781 972	1 031 914
Sum gjeld		4 781 972	1 031 914
SUM EGENKAPITAL OG GJELD		8 622 725	4 644 807



Brønnøysundregistrene

ÅRSREGNSKAP FOR REGNSKAPSÅRET 2024 - GENERELL INFORMASJON

Journalnummer: 2025 603647

Enheten

Organisasjonsnummer: 946 043 575
Organisasjonsform: Aksjeselskap
Foretaksnavn: PROBE AS
Forretningsadresse: c/o Øystein Martinsen
Nordstrandveien 34A
1163 OSLO

Regnskapsår

Årsregnskapets periode: 01.01.2024 - 31.12.2024

Konsern

Mørselskap i konsern: Ja
Konsernregnskap lagt ved: Nei

Regnskapsregler

Regler for små foretak benyttet: Ja
Benyttet ved utarbeidelsen av
årsregnskapet til selskapet: Regnskapslovens alminnelige regler

Årsregnskapet fastsatt av kompetent organ

Bekreftet av representant for selskapet: Øystein Martinsen
Dato for fastsettelse av årsregnskapet: 23.06.2025

Revisjon

Selskapet har besluttet at årsregnskapet
ikke skal revideres: Ja
Årsregnskapet er utarbeidet av ekstern
autorisert regnskapsfører: Ja
Ekstern autorisert regnskapsfører har i
løpet av regnskapsåret bistått ved den
løpende regnskapsføringen eller utført
andre tjenester for selskapet enn å
utarbeide årsregnskapet: Ja

Grunnlag for avgivelse

År 2024: Årsregnskap er elektronisk innlevert.
År 2023: Tall er hentet fra elektronisk innlevert årsregnskap fra 2024.

Det er ikke krav til at årsregnskapet m.v. som sendes til Regnskapsregisteret er undertegnet. Kontrollen på at dette er utført ligger hos revisor/enhetens øverste organ. Sikkerheten ivaretas ved at innsender har rolle/rettighet for innsending av årsregnskapet via Altinn, og ved at det bekreftes at årsregnskapet er fastsatt av kompetent organ.

Brønnøysundregistrene, 01.07.2025

Brønnøysundregistrene
Postadresse: Postboks 900, 8910 Brønnøysund
Telefon: 75 00 75 00
E-post: firmapost@brreg.no Internett: www.brreg.no
Organisasjonsnummer: 974 760 673



Organisasjonsnr: 946 043 575
PROBE AS

RESULTATREGNSKAP

Beløp i: NOK	Note	2024	2023
RESULTATREGNSKAP			
Kostnader			
Lønnskostnad	2		
Annen driftskostnad		36 636	25 511
Sum kostnader	2	36 636	25 511
Driftsresultat		-36 636	-25 511
Finansinntekter og finanskostnader			
Annen renteinntekt	3	170 945	10 063
Annen finansinntekt		145 309	
Verdiøkning markedsbaserte omløpsmidler			196 066
Sum finansinntekter		316 254	206 129
Verdireduksjon markedsbaserte omløpsmidler	4	67 388	51 869
Nedskrivning av andre finansielle anleggsmidler	4	-147 460	-240 126
Annen rentekostnad	5	131 131	10 232
Sum finanskostnader		51 059	-178 025
Netto finans		265 195	384 154
Resultat før skattekostnad		228 559	358 643
Skattekostnad på resultat	6	699	28 016
Årsresultat		227 860	330 627
Årsresultat etter minoritetsinteresser		227 860	330 627
Totalresultat		227 860	330 627
Overføringer og disponeringer			
Ordinært utbytte	7		
Tilleggsutbytte	7		
Avsatt til annen egenkapital	7	227 860	330 627
Overført fra annen egenkapital	7		
Sum overføringer og disponeringer		227 860	330 627



Organisasjonsnr: 946 043 575
PROBE AS

BALANSE

Beløp i: NOK	Note	2024	2023
BALANSE - EIENDELER			
Anleggsmidler			
Immaterielle eiendeler			
Utsatt skattefordel	6	659 757	660 456
Sum immaterielle eiendeler		659 757	660 456
Finansielle anleggsmidler			
Investering i datterselskap	3	71 140	71 140
Lån til tilknyttet selskap og felles kontrollert virksomhet	3	6 584 632	909 687
Investeringer i aksjer og andeler	4	1 174 178	881 912
Sum finansielle anleggsmidler		7 829 950	1 862 739
Sum anleggsmidler		8 489 708	2 523 196
Omløpsmidler			
Varer			
Fordringer			
Andre kortsiktige fordringer	3	10 000	
Sum fordringer		10 000	
Investeringer			
Markedsbaserte aksjer	4	111 169	2 023 121
Markedsbaserte obligasjoner	4		
Andre markedsbaserte finansielle instrumenter	4		
Sum investeringer		111 169	2 023 121
Bankinnskudd, kontanter og lignende			
Bankinnskudd, kontanter o. l.		11 848	98 491
Sum bankinnskudd, kontanter og lignende		11 848	98 491
Sum omløpsmidler		133 017	2 121 612
SUM EIENDELER		8 622 725	4 644 807

BALANSE - EGENKAPITAL OG GJELD

Egenkapital



Innskutt egenkapital			
Aksjekapital	5, 7	150 000	150 000
Beholdning av egne aksjer	5		
Overkurs	7		
Sum innskutt egenkapital		150 000	150 000
Opptjent egenkapital			
Annen egenkapital	7	3 690 753	3 462 894
Sum opptjent egenkapital		3 690 753	3 462 894
Sum egenkapital		3 840 753	3 612 894
Gjeld			
Langsiktig gjeld			
Utsatt skatt	6		
Annen langsiktig gjeld			
Sum langsiktig gjeld		0	0
Kortsiktig gjeld			
Leverandørgjeld		3 013	8 008
Betalbar skatt	6		
Annen kortsiktig gjeld	5	4 778 959	1 023 906
Sum kortsiktig gjeld		4 781 972	1 031 914
Sum gjeld		4 781 972	1 031 914
SUM EGENKAPITAL OG GJELD		8 622 725	4 644 807



Organisasjonsnr: 946 043 575
PROBE AS

NOTEOPPLYSNINGER - SELSKAP - alle poster oppgitt i hele tall

Note

Antall årsverk i regnskapsåret
0.00

Sum Beløp

Balanseført verdi 31.12. Varige driftsmidler Immaterielle eiend.

Konsernregnskap

Morselskapet sitt navn

Forretningskontor for morselskapet

Begrunnelse for at datterselskap er utelatt fra konsolideringen

Samlet beløp - tilknyttet selskap Årets Fjorårets

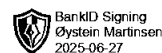
Samlet beløp - foretak i samme konsern Årets Fjorårets

Samlet beløp - foretak i samme konsern Årets Fjorårets

Samlet beløp - felles kontrollert virksomhet Årets Fjorårets

Pantstillelse Beløp

Beholdning av egne aksjer Antall Pålydende Andel av aksjek.



Årsregnskap 2024 Probe AS

Resultatregnskap
Balanse
Noter til regnskapet


Org.nr.: 946 043 575



Resultatregnskap

Probe AS

Driftsinntekter og driftskostnader	Note	2024	2023
Annen driftskostnad		36 636	25 511
Sum driftskostnader	2	36 636	25 511
Driftsresultat		-36 636	-25 511
Finansinntekter og finanskostnader			
Annen renteinntekt	3	170 945	10 063
Annen finansinntekt		145 309	0
Verdiøkning markedsbaserte omløpsmidler		0	196 066
Verdireduksjon markedsbaserte omløpsmidler	4	67 388	51 869
Nedskrivning av andre finansielle anleggsmidler	4	-147 460	-240 126
Annen rentekostnad	5	131 131	10 232
Resultat av finansposter		265 195	384 154
Resultat før skattekostnad		228 559	358 643
Skattekostnad på resultat	6	699	28 016
Årsresultat		227 860	330 627
Overføringer			
Avsatt til annen egenkapital	7	227 860	330 627
Sum overføringer		227 860	330 627




Balanse

Probe AS

Eiendeler	Note	31.12.2024	31.12.2023
Anleggsmidler			
Immaterielle eiendeler			
Utsatt skattefordel	6	659 757	660 456
Sum immaterielle eiendeler		659 757	660 456
Finansielle anleggsmidler			
Investeringer i datterselskap	3	71 140	71 140
Lån til tilknyttet selskap og felles kontrollert virksomhet	3	6 584 632	909 687
Investeringer i aksjer og andeler	4	1 174 178	881 912
Sum finansielle anleggsmidler		7 829 950	1 862 739
Sum anleggsmidler		8 489 708	2 523 196
Omløpsmidler			
Fordringer			
Andre kortsiktige fordringer	3	10 000	0
Sum fordringer		10 000	0
Investeringer			
Markedsbaserte aksjer	4	111 169	2 023 121
Sum investeringer		111 169	2 023 121
Bankinnskudd, kontanter o.l.		11 848	98 491
Sum omløpsmidler		133 017	2 121 612
Sum eiendeler		8 622 725	4 644 807

Probe AS

Side 3



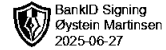
Balanse

Probe AS

Egenkapital og gjeld	Note	31.12.2024	31.12.2023
Egenkapital			
Innskutt egenkapital			
Aksjekapital	5, 7	150 000	150 000
Sum innskutt egenkapital		150 000	150 000
Opptjent egenkapital			
Annen egenkapital	7	3 690 753	3 462 894
Sum opptjent egenkapital		3 690 753	3 462 894
Sum egenkapital		3 840 753	3 612 894
Gjeld			
Kortsiktig gjeld			
Leverandørgjeld		3 013	8 008
Annen kortsiktig gjeld	5	4 778 959	1 023 906
Sum kortsiktig gjeld		4 781 972	1 031 914
Sum gjeld		4 781 972	1 031 914
Sum egenkapital og gjeld		8 622 725	4 644 807

Oslo, 13.06.2025
Styret i Probe AS

Øystein Martinsen
styreleder



Probe AS

NOTER 2024

Note 1 Regnskapsprinsipper

Årsregnskapet er satt opp i samsvar med regnskapsloven og NRS 8 - God regnskapsskikk for små foretak.

Skatt

Skattekostnaden i resultatregnskapet omfatter både periodens betalbare skatt og endring i utsatt skatt. Utsatt skatt er beregnet med 22 % på grunnlag av de midlertidige forskjeller som eksisterer mellom regnskapsmessige og skattemessige verdier, samt ligningsmessig underskudd til fremføring ved utgangen av regnskapsåret. Skatteøkende og skattereduserende midlertidige forskjeller som reverserer eller kan reverseres i samme periode er utlignet og nettoført.

Klassifisering og vurdering av omløpsmidler

Omløpsmidler og kortsiktig gjeld omfatter normalt poster som forfaller til betaling innen ett år etter balansedagen, samt poster som knytter seg til varekretsløpet. Omløpsmidler vurderes til laveste verdi av anskaffelseskost og virkelig verdi. Markedsbaserte verdipapirer er verdsatt til virkelig verdi. Virkelig verdi er fastsatt i henhold til verdien som er observerbar i markedet på balansedagen.

Aksjer i datterselskap

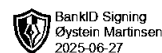
Datterselskap vurderes etter kostmetoden i selskapsregnskapet. Investeringen er vurdert til anskaffelseskost for aksjene med mindre nedskrivning har vært nødvendig. Nedskrivninger er reversert når grunnlaget for nedskrivning ikke lenger er til stede. Utbytte, konsernbidrag og andre utdelinger fra datterselskap er inntektsført samme år som det er avsatt i givers regnskap.

Fordringer

Kundefordringer og andre fordringer oppføres til pålydende etter fradrag for avsetning til forventet tap. Avsetning til tap gjøres på grunnlag av en individuell vurdering av de enkelte fordringene.

Note 2 Ansatte, lønn og godtgjørelser m.v

Det har ikke vært ansatte i selskapet i 2024. Det er ikke utbetalt lønn eller annen godtgjørelse til daglig leder eller styret i 2024.



Probe AS

NOTER 2024

Note 3 Datterselskap

Datterselskap	Kontor	Ervervet	Eierandel	Egenkapital	Resultat
Kilevika Skolehage AS	Nordre Follo	2023	100 %	12 073	-17 927
Kile Markedshage AS	Nordre Follo	2023	100 %	-651 089	-391 667

Bokført verdi på investeringen i datterselskap tilsvarer kostpris.

Mellomværende datterselskap	2024	2023
Langsiktig fordring på Kile Markedshage AS	6 584 632	909 687
Kortsiktig fordring på Kilevika Skolehage AS	10 000	0

Langsiktig lån til datterselskap er renteberegnet med kr 170 945 i 2024.

Note 4 Verdipapirer

Verdipapir	Anskaffelses- kost	Markeds- verdi	Balanseført verdi	Resultatført verdiendring
Markedsbaserte aksjer	372 129	111 169	111 169	-67 388
Finansielle anleggsmidler	1 403 198	1 251 470	1 174 178	147 460
Sum verdipapir	1 775 327	1 362 639	1 285 347	-67 388

Markedsbaserte verdipapirer er verdsatt til virkelig verdi. Virkelig verdi er fastsatt i henhold til verdien som er observerbar i markedet på balansedagen.

Finansielle anleggsmidler vurderes etter laveste verdis prinsipp. Reversering av tidligere års nedskrivninger utgjør kr 147 460.

Note 5 Aksjonærer

Aksjekapitalen i Probe AS pr. 31.12 består av:

	Antall	Pålydende	Bokført
Ordinære aksjer	30	5 000,0	150 000
Sum	30		150 000

Eierstruktur

De største aksjonærene i % pr. 31.12 var:

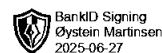
	Ordinære	Eierandel	Stemmeandel
Kristoffer Relling Tysnes	30	100,0	100,0

I posten annen kortsiktig gjeld inngår gjeld til aksjonær med kr 4 778 960. Lånet er renteberegnet med kr 131 131.



Probe AS

NOTER 2024



Note 6 Skatt

Årets skattekostnad	2024	2023
Resultatført skatt på ordinært resultat:		
Betalbar skatt	0	0
Endring i utsatt skattefordel	699	28 016
Skattekostnad ordinært resultat	699	28 016
Skattepliktig inntekt:		
Resultat før skatt	228 559	358 643
Permanente forskjeller	-225 381	-384 323
Endring i midlertidige forskjeller	12 333	3 083
Anvendelse av fremførbart underskudd	-15 511	0
Skattepliktig inntekt	0	-22 597
Betalbar skatt i balansen:		
Betalbar skatt på årets resultat	0	0
Sum betalbar skatt i balansen	0	0

Skatteeffekten av midlertidige forskjeller og underskudd til fremføring som har gitt opphav til utsatt skatt og utsatte skattefordeler, spesifisert på typer av midlertidige forskjeller

	2024	2023	Endring
Varige driftsmidler	1	12 334	12 333
Sum	1	12 334	12 333
Akkumulert fremførbart underskudd	-2 998 898	-3 144 835	-145 937
Grunnlag for utsatt skattefordel	-2 998 897	-3 132 501	-133 605
Utsatt skattefordel (22 %)	-659 757	-660 456	-699

Note 7 Egenkapital

	Aksjekapital	Annen egenkapital	Sum egenkapital
Egenkapital 31.12.2023	150 000	3 462 894	3 612 894
Årets resultat	0	227 860	227 860
Egenkapital 31.12.2024	150 000	3 690 753	3 840 753