



ÅRSREGNSKAPET FOR REGNSKAPSÅRET 2022 - GENERELL INFORMASJON

Enheten

Organisasjonsnummer: 975 971 546
Organisasjonsform: Aksjeselskap
Foretaksnavn: NORFRA EKSPORT AS
Forretningsadresse: Strandvegen 106
9006 TROMSØ

Regnskapsår

Årsregnskapets periode: 01.01.2022 - 31.12.2022

Konsern

Morselskap i konsern: Nei

Regnskapsregler

Regler for små foretak benyttet: Nei
Benyttet ved utarbeidelsen av årsregnskapet til selskapet: Regnskapslovens alminnelige regler

Årsregnskapet fastsatt av kompetent organ

Bekreftet av representant for selskapet: Bjørg Helen Nøstvold
Dato for fastsettelse av årsregnskapet: 19.04.2023

Grunnlag for avgivelse

År 2022: Årsregnskapet er elektronisk innlevert
År 2021: Tall er hentet fra elektronisk innlevert årsregnskap fra 2022

Det er ikke krav til at årsregnskapet m.v. som sendes til Regnskapsregisteret er undertegnet. Kontrollen på at dette er utført ligger hos revisor/enhetens øverste organ. Sikkerheten ivaretas ved at innsender har rolle/rettighet for innsending av årsregnskapet via Altinn, og ved at det bekreftes at årsregnskapet er fastsatt av kompetent organ.

Brønnøysundregistrene, 31.07.2024



Resultatregnskap

Beløp i: NOK	Note	2022	2021
RESULTATREGNSKAP			
Inntekter			
Salgsinntekt	1	479 121 696	451 463 502
Sum inntekter		479 121 696	451 463 502
Kostnader			
Varekostnad		463 058 925	427 258 619
Lønnskostnad m.m.	2	6 602 161	6 518 212
Avskrivning på driftsmidler	3	65 776	75 100
Nedskrivning av varige driftsmidler og immaterielle eiendeler	3		
Annen driftskostnad	2	6 163 772	7 484 517
Sum kostnader		475 890 633	441 336 448
Driftsresultat		3 231 062	10 127 053
Finansinntekter og finanskostnader			
Renteinntekt fra foretak i samme konsern		371 093	8 207
Annen renteinntekt		2 413	26 448
Annen finansinntekt	4	12 482 255	9 063 559
Sum finansinntekter		12 855 760	9 098 214
Annen rentekostnad		10 712	8 902
Annen finanskostnad	4	9 485 643	7 064 577
Sum finanskostnader		9 496 355	7 073 479
Netto finans		3 359 405	2 024 735
Ordinært resultat før skattekostnad		6 590 467	12 151 788
Skattekostnad på resultat	5	1 453 128	2 673 839
Ordinært resultat etter skattekostnad		5 137 339	9 477 949
Årsresultat	6	5 137 339	9 477 949
Årsresultat etter minoritetsinteresser		5 137 339	9 477 949
Totalresultat		5 137 339	9 477 949



Resultatregnskap

Beløp i: NOK	Note	2022	2021
Overføringer og disponeringer			
Avgitt konsernbidrag		3 885 576	1 872 000
Overført til/fra annen egenkapital		1 251 763	7 605 949
Sum overføringer og disponeringer		5 137 339	9 477 949



Balanse

Beløp i: NOK	Note	2022	2021
BALANSE - EIENDELER			
Anleggsmidler			
Immaterielle eiendeler			
Utsatt skattefordel	5	499 165	490 933
Sum immaterielle eiendeler		499 165	490 933
Varige driftsmidler			
Driftsløsøre, inventar o.a. utstyr	3	6 895	72 671
Sum varige driftsmidler		6 895	72 671
Finansielle anleggsmidler			
Andre langsiktige fordringer		60 127	58 690
Sum finansielle anleggsmidler		60 127	58 690
Sum anleggsmidler		566 187	622 294
Omløpsmidler			
Varer			
Fordringer			
Kundefordringer	7	38 790 521	23 121 951
Andre kortsiktige fordringer		8 036 078	5 814 814
Konsernfordringer	11		9 667 190
Sum fordringer		46 826 599	38 603 956
Bankinnskudd, kontanter og lignende			
Bankinnskudd, kontanter o.l.	8	612 703	1 832 439
Sum bankinnskudd, kontanter og lignende		612 703	1 832 439
Sum omløpsmidler		47 439 302	40 436 395
SUM EIENDELER		48 005 490	41 058 689

BALANSE - EGENKAPITAL OG GJELD



Balanse

Beløp i: NOK	Note	2022	2021
Egenkapital			
Innskutt egenkapital			
Aksjekapital	9	1 000 000	1 000 000
Sum innskutt egenkapital		1 000 000	1 000 000
Opptjent egenkapital			
Annen egenkapital		26 303 493	25 051 730
Sum opptjent egenkapital		26 303 493	25 051 730
Sum egenkapital	6	27 303 493	26 051 730
Gjeld			
Langsiktig gjeld			
Utsatt skatt	5		
Annen langsiktig gjeld			
Sum langsiktig gjeld		0	0
Kortsiktig gjeld			
Leverandørgjeld		5 652 502	8 935 966
Betalbar skatt	5	365 428	2 538 677
Skyldige offentlige avgifter		450 052	536 584
Kortsiktig konserngjeld	11	13 608 240	2 400 000
Annen kortsiktig gjeld		625 775	595 733
Sum kortsiktig gjeld		20 701 997	15 006 959
Sum gjeld		20 701 997	15 006 959
SUM EGENKAPITAL OG GJELD		48 005 490	41 058 689



Brønnøysundregistrene

ÅRSREGNSKAP FOR REGNSKAPSÅRET 2022 - GENERELL INFORMASJON

Journalnummer: 2023 547453

Enheten

Organisasjonsnummer: 975 971 546
Organisasjonsform: Aksjeselskap
Foretaksnavn: NORFRA EKSPORT AS
Forretningsadresse: Strandvegen 106
9006 TROMSØ

Regnskapsår

Årsregnskapets periode: 01.01.2022 - 31.12.2022

Konsern

Morselskap i konsern: Nei

Regnskapsregler

Regler for små foretak benyttet: Nei
Benyttet ved utarbeidelsen av
årsregnskapet til selskapet: Regnskapslovens alminnelige regler

Årsregnskapet fastsatt av kompetent organ

Bekreftet av representant for selskapet: Bjørg Helen Nøstvold
Dato for fastsettelse av årsregnskapet: 19.04.2023

Grunnlag for avgivelse

År 2022: Årsregnskap er elektronisk innlevert.
År 2021: Tall er hentet fra elektronisk innlevert årsregnskap fra 2022.

Det er ikke krav til at årsregnskapet m.v. som sendes til Regnskapsregisteret er undertegnet. Kontrollen på at dette er utført ligger hos revisor/enhetens øverste organ. Sikkerheten ivaretas ved at innsender har rolle/rettighet for innsending av årsregnskapet via Altinn, og ved at det bekreftes at årsregnskapet er fastsatt av kompetent organ.

Brønnøysundregistrene, 05.07.2023



Organisasjonsnr: 975 971 546
NORFRA EKSPORT AS

RESULTATREGNSKAP

Beløp i: NOK	Note	2022	2021
RESULTATREGNSKAP			
Inntekter			
Salgsinntekt	1	479 121 696	451 463 502
Sum inntekter		479 121 696	451 463 502
Kostnader			
Varekostnad		463 058 925	427 258 619
Lønnskostnad m.m.	2	6 602 161	6 518 212
Avskrivning på driftsmidler	3	65 776	75 100
Nedskrivning av varige driftsmidler og immaterielle eiendeler	3		
Annen driftskostnad	2	6 163 772	7 484 517
Sum kostnader		475 890 633	441 336 448
Driftsresultat		3 231 062	10 127 053
Finansinntekter og finanskostnader			
Renteinntekt fra foretak i samme konsern		371 093	8 207
Annen renteinntekt		2 413	26 448
Annen finansinntekt	4	12 482 255	9 063 559
Sum finansinntekter		12 855 760	9 098 214
Annen rentekostnad		10 712	8 902
Annen finanskostnad	4	9 485 643	7 064 577
Sum finanskostnader		9 496 355	7 073 479
Netto finans		3 359 405	2 024 735
Ordinært resultat før skattekostnad		6 590 467	12 151 788
Skattekostnad på resultat	5	1 453 128	2 673 839
Ordinært resultat etter skattekostnad		5 137 339	9 477 949
Årsresultat	6	5 137 339	9 477 949
Årsresultat etter minoritetsinteresser		5 137 339	9 477 949
Totalresultat		5 137 339	9 477 949
Overføringer og disponeringer			
Avgitt konsernbidrag		3 885 576	1 872 000
Overført til/fra annen egenkapital		1 251 763	7 605 949



Sum overføringer og
disponeringer

5 137 339

9 477 949



Organisasjonsnr: 975 971 546
NORFRA EKSPORT AS

BALANSE

Beløp i: NOK	Note	2022	2021
BALANSE - EIENDELER			
Anleggsmidler			
Immaterielle eiendeler			
Utsatt skattefordel	5	499 165	490 933
Sum immaterielle eiendeler		499 165	490 933
Varige driftsmidler			
Driftsløsøre, inventar o. a. utstyr	3	6 895	72 671
Sum varige driftsmidler		6 895	72 671
Finansielle anleggsmidler			
Andre langsiktige fordringer		60 127	58 690
Sum finansielle anleggsmidler		60 127	58 690
Sum anleggsmidler		566 187	622 294
Omløpsmidler			
Varer			
Fordringer			
Kundefordringer	7	38 790 521	23 121 951
Andre kortsiktige fordringer		8 036 078	5 814 814
Konsernfordringer	11		9 667 190
Sum fordringer		46 826 599	38 603 956
Bankinnskudd, kontanter og lignende			
Bankinnskudd, kontanter o. l.	8	612 703	1 832 439
Sum bankinnskudd, kontanter og lignende		612 703	1 832 439
Sum omløpsmidler		47 439 302	40 436 395
SUM EIENDELER		48 005 490	41 058 689
BALANSE - EGENKAPITAL OG GJELD			
Egenkapital			
Innskutt egenkapital			
Aksjekapital	9	1 000 000	1 000 000
Sum innskutt egenkapital		1 000 000	1 000 000



Opptjent egenkapital			
Annen egenkapital		26 303 493	25 051 730
Sum opptjent egenkapital		26 303 493	25 051 730
Sum egenkapital	6	27 303 493	26 051 730
Gjeld			
Langsiktig gjeld			
Utsatt skatt	5		
Annen langsiktig gjeld			
Sum langsiktig gjeld		0	0
Kortsiktig gjeld			
Leverandørgjeld		5 652 502	8 935 966
Betalbar skatt	5	365 428	2 538 677
Skyldige offentlige avgifter		450 052	536 584
Kortsiktig konserngjeld	11	13 608 240	2 400 000
Annen kortsiktig gjeld		625 775	595 733
Sum kortsiktig gjeld		20 701 997	15 006 959
Sum gjeld		20 701 997	15 006 959
SUM EGENKAPITAL OG GJELD		48 005 490	41 058 689



Organisasjonsnr: 975 971 546
NORFRA EKSPORT AS

NOTEOPPLYSNINGER - SELSKAP - alle poster oppgitt i hele tall

Note

Antall årsverk i regnskapsåret
6.00

<u>Sum</u>	<u>Beløp</u>
<u>Balanseført verdi 31.12.</u>	<u>Varige driftsmidler Immaterielle eiend.</u>

Konsernregnskap

Morselskapet sitt navn

Forretningskontor for morselskapet

Begrunnelse for at datterselskap er utelatt fra konsolideringen

<u>Samlet beløp - tilknyttet selskap</u>	<u>Årets</u>	<u>Fjorårets</u>
------------------------------------------	--------------	------------------

<u>Samlet beløp - foretak i samme konsern</u>	<u>Årets</u>	<u>Fjorårets</u>
-----------------------------------------------	--------------	------------------

<u>Samlet beløp - foretak i samme konsern</u>	<u>Årets</u>	<u>Fjorårets</u>
-----------------------------------------------	--------------	------------------

<u>Samlet beløp - felles kontrollert virksomhet</u>	<u>Årets</u>	<u>Fjorårets</u>
-----------------------------------------------------	--------------	------------------

<u>Pantstillelse</u>	<u>Beløp</u>
----------------------	--------------

<u>Beholdning av egne aksjer</u>	<u>Antall</u>	<u>Pålydende</u>	<u>Andel av aksjek.</u>
----------------------------------	---------------	------------------	-------------------------



Årsregnskap 2022

Norfra Eksport AS

Resultatregnskap
Balanse
Kontantstrømoppstilling
Noter til regnskapet

Vedlegg
Styrets årsberetning
Revisors beretning

Org.nr.: 975 971 546



Norfra Eksport AS
9006 TROMSØ

RESULTATREGNSKAP	Note	2022	2021
Driftsinntekter og driftskostnader			
Salgsinntekt	1	479 121 696	451 463 502
Sum driftsinntekt		<u>479 121 696</u>	<u>451 463 502</u>
Varekostnad		463 058 925	427 258 619
Lønnskostnad m.m.	2	6 602 161	6 518 212
Avskrivning på driftsmidler	3	65 776	75 100
Annen driftskostnad	2	6 163 772	7 484 517
Sum driftskostnad		<u>475 890 633</u>	<u>441 336 448</u>
Driftsresultat		<u>3 231 062</u>	<u>10 127 053</u>
Finansinntekter og finanskostnader			
Renteinntekt fra foretak i samme konsern		371 093	8 207
Annen renteinntekt		2 413	26 448
Annen finansinntekt	4	12 482 255	9 063 559
Annen rentekostnad		10 712	8 902
Annen finanskostnad	4	9 485 643	7 064 577
Resultat av finansposter		<u>3 359 405</u>	<u>2 024 735</u>
Ordinært resultat			
Resultat før skattekostnad		6 590 467	12 151 788
Skattekostnad på resultat	5	1 453 128	2 673 839
Resultat		<u>5 137 339</u>	<u>9 477 949</u>
Årsresultat	6	<u>5 137 339</u>	<u>9 477 949</u>
Overføringer			
Avsatt konsernbidrag		3 885 576	1 872 000
Overført til/fra annen egenkapital		1 251 763	7 605 949
Sum overføringer		<u>5 137 339</u>	<u>9 477 949</u>



Norfra Eksport AS

BALANSE PR. 31. DESEMBER	Note	2022	2021
Eiendeler			
Anleggsmidler			
Immaterielle eiendeler			
Utsatt skattefordel	5	499 165	490 933
Sum immaterielle eiendeler		<u>499 165</u>	<u>490 933</u>
Varige driftsmidler			
Driftsløsøre, inventar o.a. utstyr	3	6 895	72 671
Sum varige driftsmidler		<u>6 895</u>	<u>72 671</u>
Andre langsiktige fordringer		60 127	58 690
Sum finansielle anleggsmidler		<u>60 127</u>	<u>58 690</u>
Sum anleggsmidler		<u>566 187</u>	<u>622 294</u>
Omløpsmidler			
Fordringer			
Kundefordringer	7	38 790 521	23 121 951
Fordring på selskap i samme konsern	11	0	9 667 190
Andre kortsiktige fordringer		8 036 078	5 814 814
Sum fordringer		<u>46 826 599</u>	<u>38 603 956</u>
Bankinnskudd, kontanter o.l.	8	612 703	1 832 439
Sum omløpsmidler		<u>47 439 302</u>	<u>40 436 395</u>
Sum eiendeler		<u>48 005 490</u>	<u>41 058 689</u>



Norfra Eksport AS

BALANSE PR. 31. DESEMBER	Note	2022	2021
Egenkapital og gjeld			
Egenkapital			
Innskutt egenkapital			
Aksjekapital	9	1 000 000	1 000 000
Sum innskutt egenkapital		<u>1 000 000</u>	<u>1 000 000</u>
Opptjent egenkapital			
Amnen egenkapital		26 303 493	25 051 730
Sum opptjent egenkapital		<u>26 303 493</u>	<u>25 051 730</u>
Sum egenkapital	6	<u>27 303 493</u>	<u>26 051 730</u>
Gjeld			
Kortsiktig gjeld			
Leverandørgjeld		5 652 502	8 935 966
Gjeld til selskap i samme konsern	11	13 608 240	2 400 000
Betalbar skatt	5	365 428	2 538 677
Skyldige offentlige avgifter		450 052	536 584
Annen kortsiktig gjeld		625 775	595 733
Sum kortsiktig gjeld		<u>20 701 997</u>	<u>15 006 959</u>
Sum gjeld		<u>20 701 997</u>	<u>15 006 959</u>
Sum egenkapital og gjeld		<u>48 005 490</u>	<u>41 058 689</u>

Tromsø, 19.04.2023
Styret i Norfra Eksport AS

Steinar Eliassen
styreleder

Ragnhild Angell Holst
nestleder

Nils Petter Beck
styremedlem

Oddmund Arne Enoksen
styremedlem

Bernt Are Bertheussen
styremedlem

Bjørge Helen Nøstvold
daglig leder



Regnskapsprinsipper

Regnskapsprinsipper og endringer i prinsipper

Årsregnskapet består av følgende deler

- Resultatregnskap
- Balanse
- Kontantstrømanalyse
- Noter

Årsregnskapet, som er utarbeidet av selskapets styre og ledelse, må leses i sammenheng med årsberetningen og revisjonsberetningen. Når faktiske tall ikke er tilgjengelige/sikre på tidspunktet for regnskapsavleggelsen, tilsier god regnskapsskikk at ledelsen beregner et best mulig estimat for bruk i årsregnskapet. Det kan fremkomme avvik mellom estimerte og faktiske tall.

Årsregnskapet er satt opp i samsvar med aksjelov, regnskapslov og god regnskapsskikk i Norge gjeldende pr. 31. desember 2022. Notene er følgelig en integrert del av årsregnskapet.

Konsern

Norfra Eksport AS inngår i Norfrakonsernet med hovedkontor i Tromsø. Foruten konsernspissen Norfra AS består konsernet av søsterselskaper som produserer og selger fisk og fiskeprodukter gjennom Norfra Eksport AS. Norfra AS avgir konsernregnskap for hele virksomheten. Regnskapet er tilgjengelig på selskapets kontor i Tromsø.

Hovedregel for vurdering og klassifisering av eiendeler og gjeld

Eiendeler bestemt til varig eie eller bruk er klassifisert som anleggsmidler. Andre eiendeler er klassifisert som omløpsmidler. Fordringer som skal tilbakebetales innen et år er uansett klassifisert som omløpsmidler. Ved klassifisering av kortsiktig og langsiktig gjeld er analoge kriterier lagt til grunn.

Anleggsmidler vurderes til anskaffelseskost, men nedskrives til virkelig verdi når verdifallet forventes ikke å være forbigående. Anleggsmidler med begrenset økonomisk levetid avskrives planmessig. Langsiktig gjeld balanseføres til pålydende.

Omløpsmidler vurderes til laveste av anskaffelseskost og virkelig verdi. Kortsiktig gjeld balanseføres til nominelt mottatt beløp på opptakstidspunktet.

Enkelte poster er vurdert etter andre regler og redegjøres for nedenfor.

Inntektsføring

Salgsinntekt resultatføres etter hvert som den anses opptjent. I praksis skjer dette når det vesentlige av risiko og kontroll er overført, og kjøper har mottatt varen. Salgsinntekter presenteres netto, etter fradrag for rabatter, samt avgifter knyttet til salget.

Konsernet virksomhet består i fangst, produksjon og eksport av fisk og fiskeprodukter. Forskjellige leveringsbetingelser påvirker tidspunktet for overføring av risiko og kontroll og dermed inntektsføringstidspunktet. Ved salg hvor konsernet står ansvarlig for varen frem til varen er levert befrakter fob anses risiko og kontroll overført til kjøper når befrakter har mottatt varen. I de tilfellene hvor selskapet, etter avtale med kjøper, har avtalt at konsernet skal bære ansvaret frem til befrakter har levert varen hos mottaker cif, anses risiko og kontroll overført når befrakter har levert varen på avtalt sted. Salgsinntekter presenteres netto etter fradrag for kvantumsrabatter og avgifter.

**Kostnadsføringstidspunkt / sammenstilling**

Utgifter sammenstilles med, og kostnadsføres samtidig med, de inntekter utgiftene kan henføres til. Utgifter som ikke kan henføres direkte til inntekter, kostnadsføres når de påløper.

Andre driftsinntekter (-kostnader)

Vesentlige inntekter og kostnader som ikke har sammenheng med den ordinære virksomheten, klassifiseres som andre driftsinntekter og -kostnader. Poster som er uvanlige, uregelmessige og vesentlige spesifiseres på egen linje i regnskapet.

Varige driftsmidler

Varige driftsmidler balanseføres og avskrives lineært over driftsmidlets forventede levetid. Dersom den virkelige verdien av et driftsmiddel er lavere enn bokført verdi, og dette skyldes årsaker som ikke antas å være forbigående, skrives driftsmiddelet ned til virkelig verdi. Direkte vedlikehold av driftsmidler kostnadsføres løpende under driftskostnader, mens påkostninger eller forbedringer tillegges driftsmidlets kostpris og avskrives i takt med driftsmidlet.

Avskrivninger

Ordinære avskrivninger er som hovedregel fordelt lineært over driftsmidlenes antatt økonomiske levetid med utgangspunkt i historisk kostpris. Avskrivningene er klassifisert som ordinære driftskostnader.

Varer

Varelager vurderes til det laveste av anskaffelseskost og netto salgspris. Netto salgspris er estimert salgspris ved ordinær drift etter fradrag for beregnede nødvendige utgifter for gjennomføring av salget. Anskaffelseskost inkluderer utgifter påløpt ved anskaffelse av varene og kostnader for å bringe varene til nåværende tilstand og plassering.

Fordringer

Kundefordringer og andre fordringer oppføres til pålydende etter fradrag for avsetning til forventet tap. Avsetning til tap gjøres på grunnlag av en individuell vurdering av de enkelte fordringene. I tillegg gjøres det for øvrige kundefordringer en spesifisert avsetning for å dekke antatt tap.

Skatt

Skattekostnaden er knyttet til det regnskapsmessige resultat og består av betalbar skatt og endring i netto utsatt skatt. Utsatt skatt i resultatregnskapet er skatt beregnet på endringer i midlertidige forskjeller mellom skattemessige og regnskapsmessige verdier, samt skattemessig underskudd til fremføring ved utgangen av regnskapsåret. Utsatt skatt avsettes som langsiktig gjeld i balansen. Netto utsatt skattefordel balanseføres i den grad det er sannsynlig at denne kan bli nyttiggjort.

Nærstående parter

Selskap i samme konsern er definert som nærstående. Transaksjoner mellom nærstående parter er utført i henhold til vanlige forretningsmessige vilkår.

Kontantstrømoppstilling

Kontantstrømoppstillingen er utarbeidet etter den indirekte metoden. Kontanter og kontantekvivalenter omfatter kontanter, bankinnskudd og andre kortsiktige, likvide plasseringer som umiddelbart og med uvesentlig kursrisiko kan konverteres til kjente kontantbeløp og med forfallsdato kortere enn tre måneder fra anskaffelsesdato.



Note 1 Salgsinntekter

Salgsinntekter består i all hovedsak av salg av fisk og fiskeprodukter

	2022	2021
Geografisk fordeling		
Norge	87 447 359	65 209 642
Europa	354 821 426	337 853 459
Øvrige land	36 852 911	48 400 401
Sum	479 121 696	451 463 502

Note 2 Lønnskostnader og ytelser, godtgjørelser til daglig leder, styret og revisor

Lønnskostnader

	2022	2021
Lønninger	5 739 302	5 595 808
Arbeidsgiveravgift	303 893	325 794
Pensjonskostnader	474 046	544 575
Andre ytelser	84 920	52 035
Sum	6 602 161	6 518 212

Selskapet har i 2022 sysselsatt 6 årsverk.

Pensjonsforpliktelser

Selskapet er pliktig til å ha tjenstepensjonsordning etter lov om obligatorisk tjenstepensjon. Selskapets pensjonsordninger tilfredsstiller kravene i denne lov.

Selskapet har felles daglig leder og felles styre med Norfra as. Godtgjørelse til disse utbetales fra Norfra as. Norfra Eksport as er belastet med andel styrehonorar kr 158 325.

Revisor

Kostnadsført revisjonshonorar for 2022 utgjør kr 160 000 eks. mva. I tillegg kommer honorar for andre tjenester med kr 5 000 eks. mva.

Note 3 Anleggsmidler

	Driftsløsøre	Sum
Anskaffelseskost pr. 01.01.22	522 370	522 370
Anskaffelseskost 31.12.22	522 370	522 370
Akkumulerte avskrivninger 31.12.22	515 474	515 474
Av- og nedskrivninger pr. 31.12.22	515 474	515 474
Bokført verdi 31.12.22	6 895	6 895
Årets ordinære avskrivninger	65 776	65 776
Økonomisk levetid	0-5 år	



Note 4 Valuta

Poster i utenlandsk valuta vurderes til sikringskurs i den utstrekning postene er sikret mot valutakursendringer ved hjelp av terminkontrakter. Usikrede poster vurderes til dagskurs 31.12.

Selskapet har bokført følgende gevinster og tap på valutatransaksjoner:

Finans netto	2022	2021
Agio	12 482 255	9 063 559
Disagio	-9 310 645	-6 923 575
Sum finansinntekter	3 171 609	2 139 984

Note 5 Skatt

Årets skattekostnad	2022	2021
Resultatført skatt på ordinært resultat:		
Betalbar skatt	1 461 360	3 066 677
Endring i utsatt skattefordel	-8 232	-392 838
Skattekostnad ordinært resultat	1 453 128	2 673 839
Skattepliktig inntekt:		
Ordinært resultat før skatt	6 590 467	12 151 788
Permanente forskjeller	14 659	2 027
Endring i midlertidige forskjeller	37 418	1 785 624
Avgitt konsernbidrag	-4 981 508	-2 400 000
Skattepliktig inntekt	1 661 037	11 539 439
Betalbar skatt i balansen:		
Betalbar skatt på årets resultat	1 461 360	3 066 677
Betalbar skatt på avgitt konsernbidrag	-1 095 932	-528 000
Sum betalbar skatt i balansen	365 428	2 538 677
Beregning av effektiv skattesats		
Resultat før skatt	6 590 467	12 151 788
Beregnet skatt av resultat før skatt	1 449 903	2 673 393
Skatteeffekt av permanente forskjeller	3 225	446
Sum	1 453 128	2 673 839
Effektiv skattesats	22,0 %	22,0 %

Skatteeffekten av midlertidige forskjeller som har gitt opphav til utsatt skatt og utsatte skattefordeler, spesifisert på typer av midlertidige forskjeller

	2022	2021	Endring
Varige driftsmidler	-68 930	-31 511	37 418
Fordringer	-2 200 000	-2 200 000	0
Sum	-2 268 930	-2 231 511	37 418
Grunnlag for utsatt skattefordel	-2 268 930	-2 231 511	37 418
Utsatt skattefordel (22 %)	-499 165	-490 933	8 232



Note 6 Egenkapital

	Aksjekapital	Overkurs	Annen Innskutt egenkapital	Annen egenkapital	Sum egenkapital
Pr. 31.12.2021	1 000 000	0	0	25 051 730	26 051 730
Årets resultat				5 137 339	5 137 339
Konsernbidrag avgitt				-3 885 576	-3 885 576
Pr 31.12.2022	1 000 000	0	0	26 303 493	27 303 493

Note 7 Kundefordringer

	2022	2021
Kundefordringer til pålydende	40 990 521	25 321 951
Avsetning til tap	2 200 000	2 200 000
Balanseført verdi av kundefordringer 31.12	38 790 521	23 121 951
Realiserte tap	15 660	0
Sum resultatførte tap på krav	15 660	0

Fjorårets avsetning til tap relaterer seg i hovedsak til to mindre kunder.

Kostnadsført tap er klassifisert som annen driftskostnad i regnskapet.

Note 8 Bankinnskudd

Innestående midler på skattetrekkskonto (bundne midler) er på kr. 612 703.

Note 9 Aksjekapital, aksjonærer m.v.

Aksjekapitalen i Norfra Eksport AS pr. 31.12 består av:

	Antall	Pålydende	Balanseført
Ordinære aksjer	20 000	50	1 000 000
Sum	0	0	0

Alle aksjene eies av Norfra as og gir samme rettigheter i selskapet.



Note 10 Pantstillelser og garantier

	31.12.2022	31.12.2021
Pantsikret gjeld, pantstillelser og garantier		
Driftskreditt (konsernkontoordning) rammebevilgning	45 000 000	15 000 000
Sum	45 000 000	15 000 000
Regnskapsført verdi av pantsikrede eiendeler		
Driftstilbehør	6 895	72 671
Kundefordringer	38 790 521	23 121 951
Sum	38 797 416	23 194 622

Eiendeler etter denne oppstilling står også som sikkerhet for gjeld i andre selskaper i konsernet.

Note 11 Mellomværende med selskap i samme konsern m.v.

	Kundefordringer		Konsernbank	
	2022	2021	2022	2021
Foretak i samme konsern	0	0	20 827 549	31 971 209
Sum	0	0	20 827 549	31 971 209
	Leverandørgjeld		Konsernbidrag	
	2022	2021	2022	2021
Foretak i samme konsern	-29 454 281	-22 304 019	-4 981 508	-2 400 000
Sum	-29 454 281	-22 304 019	-4 981 508	-2 400 000



KONTANTSTRØMANALYSE 2022

Kontantstrømmer fra operasjonelle aktiviteter	2022	2021
Resultat før skattekostnad	6 590 467	12 151 788
Periodens betalte skatter	-2 538 677	-2 292
Gevinst/tap ved salg av anleggsmidler		
Ordinære avskrivninger	65 776	75 100
Nedskrivning anleggsmidler		
Endring i varer, kundefordringer og leverandørgjeld	-18 952 034	-2 108 134
Endring i korstsiktige fordringer/gjeld i konsern		
Effekt av valutakursendringer		
Poster klassifisert som investerings og finansaktiviteter		
Endring i andre tidsavgrensningsposter	-2 279 190	-3 253 000
Netto kontantstrøm fra operasjonelle aktiviteter (A)	-17 113 658	6 863 462
Kontantstrømmer fra investeringsaktiviteter		
Innbetalinger ved salg av varige driftsmidler		
Utbetalinger ved kjøp av varige driftsmidler		-
Innbetalinger ved salg av aksjer og andeler		
Utbetalinger ved kjøp av aksjer og andeler		
Innbetalinger langsiktige fordringer		
Utbetalinger langsiktige fordringer		-
Netto kontantstrøm fra investeringsaktiviteter (B)	-	-
Kontantstrømmer fra finansieringsaktiviteter		
Innbetalinger ved opptak av ny langsiktig gjeld		
Innbetalinger ved opptak av ny kortsiktig gjeld		
Utbetalinger ved nedbetaling av langsiktig gjeld		-
Utbetalinger ved nedbetaling av kortsiktig gjeld		
Netto endring konsernkontosystem	18 293 922	-1 772 806
Innbetaling av egenkapital		
Tilbakebetaling av egenkapital		
Utbetaling av utbytte		
Innbetaling av aksjonærbidrag		
Innbetaling av konsernbidrag		
Utbetaling av konsernbidrag	-2 400 000	-3 500 000
Netto kontantstrøm fra finansieringsaktiviteter (C)	15 893 922	-5 272 806
Netto endring i kontanter og kontantekvivalenter (A+B+C)	-1 219 736	1 590 656
Beholdning kontanter og kontantekvivalenter 01.01.	1 832 439	241 783
Beholdning kontanter og kontantekvivalenter 31.12.	612 703	1 832 439



BankID Signing
Bernt Arne Bertheussen
2023-06-05

BankID Signing
Oddmund Arne Enoksen
2023-06-06

BankID Signing
Steinar Eliassen
2023-06-06

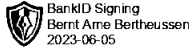
BankID Signing
Nils Petter Beck
2023-06-07

BankID Signing
Bjørn Helen Nøstvold
2023-06-07

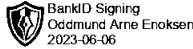
BankID Signing
Ragnhild Angell Holst
2023-06-09

KONTANTSTRØMANALYSE 2022

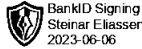
Kontantstrømmer fra operasjonelle aktiviteter	2022	2021
Resultat før skattekostnad	6 590 467	12 151 788
Periodens betalte skatter	-2 538 677	-2 292
Gevinst/tap ved salg av anleggsmidler		
Ordinære avskrivninger	65 776	75 100
Nedskrivning anleggsmidler		
Endring i varer, kundefordringer og leverandørgjeld	-18 952 034	-2 108 134
Endring i korstsiktige fordringer/gjeld i konsern		
Effekt av valutakursendringer		
Poster klassifisert som investerings og finansaktiviteter		
Endring i andre tidsavgrensingsposter	-2 279 190	-3 253 000
Netto kontantstrøm fra operasjonelle aktiviteter (A)	-17 113 658	6 863 462
Kontantstrømmer fra investeringsaktiviteter		
Innbetalinger ved salg av varige driftsmidler		
Utbetalinger ved kjøp av varige driftsmidler		-
Innbetalinger ved salg av aksjer og andeler		
Utbetalinger ved kjøp av aksjer og andeler		
Innbetalinger langsiktige fordringer		
Utbetalinger langsiktige fordringer		-
Netto kontantstrøm fra investeringsaktiviteter (B)	-	-
Kontantstrømmer fra finansieringsaktiviteter		
Innbetalinger ved opptak av ny langsiktig gjeld		
Innbetalinger ved opptak av ny kortsiktig gjeld		
Utbetalinger ved nedbetaling av langsiktig gjeld		-
Utbetalinger ved nedbetaling av kortsiktig gjeld		
Netto endring konsernkontosystem	18 293 922	-1 772 806
Innbetaling av egenkapital		
Tilbakebetaling av egenkapital		
Utbetaling av utbytte		
Innbetaling av aksjonærbidrag		
Innbetaling av konsernbidrag		
Utbetaling av konsernbidrag	-2 400 000	-3 500 000
Netto kontantstrøm fra finansieringsaktiviteter (C)	15 893 922	-5 272 806
Netto endring i kontanter og kontantekvivalenter (A+B+C)	-1 219 736	1 590 656
Beholdning kontanter og kontantekvivalenter 01.01.	1 832 439	241 783
Beholdning kontanter og kontantekvivalenter 31.12.	612 703	1 832 439



BankID Signing
Bernt Arne Bertheussen
2023-06-05



BankID Signing
Oddmund Arne Enoksen
2023-06-06



BankID Signing
Steinar Eliassen
2023-06-06



BankID Signing
Nils Petter Beck
2023-06-07



BankID Signing
Bjørg Helen Næstvold
2023-06-07



BankID Signing
Ragnhild Angell Holst
2023-06-09

STYRETS BERETNING FOR 2022 FOR NORFRA EKSPORT AS

1. Virksomhetens art

Norfra Eksport AS er lokalisert i Tromsø sammen med morselskapet Norfra AS og er konsernets salgsselskap. Selskapets hovedaktivitet er kjøp og salg av fiskeprodukter fra nordnorsk fiskeindustri til markedene i Europa, Asia og Nord-Amerika.

2. Forutsetning for fortsatt drift

I årsregnskapet er fortsatt drift lagt til grunn.

3. Arbeidsmiljø

Styret anser arbeidsmiljøet i selskapet som godt. Sykefraværet har i beretningsåret vært på 12,1 prosent. I 2021 var sykefraværet 5,9 prosent. Kvinner utgjør 14 prosent av de ansatte. Det er ikke iverksatt spesielle tiltak for å øke antall kvinnelige ansatte, men ved utlysning av nye stillinger, vil kvinner oppfordres til å søke. Styret har en kvinneandel på 20 prosent.

4. Ytre miljø

Norfra Eksport AS sin virksomhet drives i nøye samspill med naturen og er basert på utnyttelse av fornybare ressurser og minimal bruk av ikke fornybare ressurser. Råstoffet kommer fra fiskebestander som er nøye regulert av myndighetene. Fisken fanges i hovedsak av den meget energiøkonomiske kystflåten. Ferdigproduktene transporteres til markedet med bil, båt og jernbane. En overgang fra bil til jernbane vil kunne redusere påvirkningen av det ytre miljø, men lar seg bare delvis gjøre all den stund jernbanen ikke går lenger enn til Narvik og Bodø og nesten all togtransport går innebærer omvei og forsinkelse til markedet via Oslo.

5. Åpenhetsloven

Norfra Eksport AS er omfattet av kravene i Åpenhetsloven og har en policy som skal sikre ansvarlighet og verdige forhold i hele vår verdikjede. Bedriften har startet arbeidet med en aktsomhetsvurdering for å kartlegge risiko for negativ påvirkning, og vil legge frem en redegjørelse som omfatter aktiviteten på hjemmesiden.

6. Redegjørelse for årsregnskapet

Omsetning i volum var på 8630 tonn, og verdi 479 mill NOK mot 9790 tonn til en verdi av 451 mill NOK i 2021.

Årets resultat ble kr 5 137 339 mot kr 9 477 949 i 2021

7. Risiko knyttet til finanser, valuta og kreditt

Styret vurderer selskapets finansielle risiko som begrenset. Selskapet er eksponert for valutakursendringer ved at det foretas salg i valuta, hovedsakelig knyttet til EUR, GBP og USD. Valutarisikoen søkes begrenset gjennom terminsalg. Valutakursendringer vil kunne påvirke fremtidig resultatutvikling.

Risiko ved kredittsalg dekkes i all hovedsak gjennom at kundene er kredittforsikret dersom de ikke betaler kontant eller stiller garanti.



BankID Signing
Bernt Arne Bertheussen
2023-06-05

BankID Signing
Oddmund Arne Enoksen
2023-06-06

BankID Signing
Steinar Eliassen
2023-06-06

BankID Signing
Nils Petter Beck
2023-06-07

BankID Signing
Björg Helen Nøstvold
2023-06-07

BankID Signing
Ragnhild Angell Holst
2023-06-09

8. Forvaltningsrådets fremtidige utvikling

Kvoten for torsk i Barentshavet er redusert med cirka tjue prosent i 2023 etter overføring av restkvoter fra året før. Det har i løpet av årets to første måneder ført til en prisstigning på opp til 30 prosent på pris til fisker. Noe av prisstigningen skyldes en svakere norsk krone, men det kreves en betydelig prisøkning i markedet om vi skal klare å vise overskudd innværende år. For neste år er det varslet ytterligere nedgang i torskekvoten, vårt desidert viktigste fiskeslag. Dersom det ikke fra politisk hold gjøres vedtak som fører til at mer torsk landes som fersk fisk, vil det innebære enda sterkere konkurranse. Norfra Eksport vil fortsette sin strategi med å tilby markedet fiskeprodukter av høy kvalitet, fortrinnsvis basert på daglige landinger fra kystflåten.

9. Forskning og utvikling

Selskapet arbeider kontinuerlig med å utvikle mer markedstilpassede produkter. I all hovedsak skjer dette i en kontinuerlig prosess og i små steg i samarbeid med våre søsterselskap.

10. Forslag til anvendelse av overskudd

Det fremlagte resultatregnskap og balanse med tilhørende noter gir etter styrets oppfatning et rettvise bilde for resultatet og den økonomiske stilling for selskapet ved årsskiftet.

Årets overskudd disponeres slik:

Avsatt til konsernbidrag	kr 3 885 576
Overført til annen egenkapital	kr 1 251 763
Sum disponert	kr 5 137 339

Tromsø, 31.12. 2022

19.4. 2023

Steinar Eliassen
Styreleder

Ragnhild Angell Holst
Styrets nestleder

Nils Petter Beck
Styremedlem

Bernt Arne Bertheussen
Styremedlem

Oddmund Enoksen
Styremedlem

Björg Helen Nøstvold
Administrerende direktør



Nordnorsk Revisjon AS

Statsautoriserte revisorer

Til generalforsamlingen i
Norfra Eksport AS

NORDNORSK REVISJON AS
E-post: firmapost@nordnorskrevisjon.no
Hjemmeside: www.nordnorskrevisjon.no
Revisornummer: 936 929 443
Autoriserte regnskapsførere ARF

Svolvær
Postboks 3, 8301 Svolvær
Telefon 76 06 89 60
Leknes
Postboks 261, 8370 Leknes
Telefon 76 06 89 50
Bode
Postboks 3, 8301 Svolvær
Telefon 91 73 45 59

Svolvær, 12.06.2023

UAVHENGIG REVISORS BERETNING FOR 2022

Konklusjon

Vi har revidert Norfra Eksport AS sitt årsregnskap som viser et overskudd på kr 5 137 339. Årsregnskapet består av balanse per 31. desember 2022, resultatregnskap og kontantstrømoppstilling for regnskapsåret avsluttet per denne datoen og noter til årsregnskapet, herunder et sammendrag av viktige regnskapsprinsipper.

Etter vår mening

- oppfyller årsregnskapet gjeldende lovkrav, og
- gir årsregnskapet et rettviseende bilde av selskapets finansielle stilling per 31. desember 2022 og av dets resultat og kontantstrømmer for regnskapsåret avsluttet per denne datoen i samsvar med regnskapslovens regler og god regnskapsskikk i Norge.

Grunnlag for konklusjonen

Vi har gjennomført revisjonen i samsvar med de internasjonale revisjonsstandardene International Standards on Auditing (ISA-ene). Våre oppgaver og plikter i henhold til disse standardene er beskrevet nedenfor under Revisors oppgaver og plikter ved revisjonen av årsregnskapet. Vi er uavhengige av selskapet slik det kreves i lov, forskrift og International Code of Ethics for Professional Accountants (inkludert internasjonale uavhengighetsstandarder) utstedt av the International Ethics Standards Board for Accountants (IESBA-reglene), og vi har overholdt våre øvrige etiske forpliktelser i samsvar med disse kravene. Innhentet revisjonsbevis er etter vår vurdering tilstrekkelig og hensiktsmessig som grunnlag for vår konklusjon.

Øvrig informasjon

Styret og daglig leder (ledelsen) er ansvarlig for informasjonen i årsberetningen. Vår konklusjon om årsregnskapet ovenfor dekker ikke informasjonen i årsberetningen.

I forbindelse med revisjonen av årsregnskapet er det vår oppgave å lese årsberetningen. Formålet er å vurdere hvorvidt det foreligger vesentlig inkonsistens mellom årsberetningen og årsregnskapet og den kunnskap vi har opparbeidet oss under revisjonen av årsregnskapet, eller hvorvidt informasjon i årsberetningen ellers fremstår som vesentlig feil. Vi har plikt til å rapportere dersom årsberetningen fremstår som vesentlig feil. Vi har ingenting å rapportere i så henseende.



Nordnorsk Revisjon AS

Statsautoriserte revisorer

Basert på kunnskapen vi har opparbeidet oss i revisjonen, mener vi at årsberetningen

- er konsistent med årsregnskapet og
- inneholder de opplysninger som skal gis i henhold til gjeldende lovkrav.

Ledelsens ansvar for årsregnskapet

Ledelsen er ansvarlig for å utarbeide årsregnskapet og for at det gir et rettviseende bilde i samsvar med regnskapslovens regler og god regnskapskikk i Norge. Ledelsen er også ansvarlig for slik intern kontroll som den finner nødvendig for å kunne utarbeide et årsregnskap som ikke inneholder vesentlig feilinformasjon, verken som følge av misligheter eller utilsiktede feil.

Ved utarbeidelsen av årsregnskapet må ledelsen ta standpunkt til selskapets evne til fortsatt drift og opplyse om forhold av betydning for fortsatt drift. Forutsetningen om fortsatt drift skal legges til grunn for årsregnskapet så lenge det ikke er sannsynlig at virksomheten vil bli avviklet.

Revisors oppgaver og plikter ved revisjonen av årsregnskapet (1)

Vårt mål er å oppnå betryggende sikkerhet for at årsregnskapet for Norfra Eksport AS som helhet ikke inneholder vesentlig feilinformasjon, verken som følge av misligheter eller utilsiktede feil, og å avgi en revisjonsberetning som inneholder vår konklusjon. Betryggende sikkerhet er en høy grad av sikkerhet, men ingen garanti for at en revisjon utført i samsvar med ISA-ene, alltid vil avdekke vesentlig feilinformasjon som eksisterer. Feilinformasjon kan oppstå som følge av misligheter eller utilsiktede feil. Feilinformasjon blir vurdert som vesentlig dersom den enkeltvis eller samlet med rimelighet kan forventes å påvirke økonomiske beslutninger som brukerne foretar basert på årsregnskapet.

Nordnorsk Revisjon AS

Tron M. Steffensen
statsautorisert revisor

(1) For videre beskrivelse av revisors oppgaver og plikter vises det til <https://revisorforeningen.no/revisjonsberetninger>