



ÅRSREGNSKAPET FOR REGNSKAPSÅRET 2024 - GENERELL INFORMASJON

Enheten

Organisasjonsnummer: 915 741 304
Organisasjonsform: Aksjeselskap
Foretaksnavn: SCHAU'S HOLDING AS
Forretningsadresse: 1540 VESTBY

Regnskapsår

Årsregnskapets periode: 01.01.2024 - 31.12.2024

Konsern

Morselskap i konsern: Ja
Konsernregnskap lagt ved: Ja

Regnskapsregler

Regler for små foretak benyttet: Nei
Benyttet ved utarbeidelsen av årsregnskapet til selskapet: Regnskapslovens alminnelige regler
Benyttet ved utarbeidelsen av årsregnskapet til konsernet: Regnskapslovens alminnelige regler

Årsregnskapet fastsatt av kompetent organ

Bekreftet av representant for selskapet: Mona Schau Giskås
Dato for fastsettelse av årsregnskapet: 09.04.2025

Grunnlag for avgivelse

År 2024: Årsregnskapet er elektronisk innlevert
År 2023: Tall er hentet fra elektronisk innlevert årsregnskap fra 2024

Det er ikke krav til at årsregnskapet m.v. som sendes til Regnskapsregisteret er undertegnet. Kontrollen på at dette er utført ligger hos revisor/enhetens øverste organ. Sikkerheten ivaretas ved at innsender har rolle/rettighet for innsending av årsregnskapet via Altinn, og ved at det bekreftes at årsregnskapet er fastsatt av kompetent organ.

Brønnøysundregistrene, 29.07.2025



Resultatregnskap

Beløp i: NOK	Note	2024	2023
RESULTATREGNSKAP			
Inntekter			
Leieinntekter	9, 10	4 563 047	4 227 747
Sum inntekter		4 563 047	4 227 747
Kostnader			
Lønnskostnader	11, 12	136 920	125 510
Avskrivning på driftsmidler	1	348 505	351 720
Annen driftskostnad	12	1 526 734	2 132 081
Sum kostnader		2 012 159	2 609 311
Driftsresultat		2 550 888	1 618 436
Finansinntekter og finanskostnader			
Inntektsført utbytte fra datterselskap		1 200 000	800 000
Renteinntekt fra foretak i samme konsern	4, 11		
Annen renteinntekt		2 967	
Reversering nedskrivning aksjer i datterselskap	2		
Sum finansinntekter		1 202 967	800 000
Nedskrivning av andre finansielle anleggsmidler	2		
Annen rentekostnad	3	177	5 805
Annen finanskostnad		3 908	4 987
Sum finanskostnader		4 085	10 792
Netto finans		1 198 882	789 208
Resultat før skattekostnad		3 749 770	2 407 644
Skattekostnad	13	560 593	354 902
Årsresultat		3 189 177	2 052 742
Årsresultat etter minoritetsinteresser		3 189 177	2 052 742
Totalresultat		3 189 177	2 052 742



Balanse

Beløp i: NOK	Note	2024	2023
BALANSE - EIENDELER			
Anleggsmidler			
Immaterielle eiendeler			
Utsatt skattefordel		117 983	87 633
Sum immaterielle eiendeler		117 983	87 633
Varige driftsmidler			
Bygninger og tomter	1, 4	27 637 157	7 479 178
Inventar og IT-utstyr	1	29 917	
Sum varige driftsmidler		27 667 074	7 479 178
Finansielle anleggsmidler			
Investering i datterselskap	2	8 718 900	8 718 900
Lån til foretak i samme konsern	4, 5		
Sum finansielle anleggsmidler		8 718 900	8 718 900
Sum anleggsmidler		36 503 956	16 285 710
Omløpsmidler			
Varer			
Fordringer			
Kundefordringer	4	44 414	
Andre kortsiktige fordringer	10	54 096	54 168
Konsernfordring	5	1 200 000	8 008 678
Sum fordringer		1 298 510	8 062 846
Bankinnskudd, kontanter og lignende			
Bankinnskudd	6	150 941	390 626
Sum bankinnskudd, kontanter og lignende		150 941	390 626
Sum omløpsmidler		1 449 451	8 453 472
SUM EIENDELER		37 953 407	24 739 182



Balanse

Beløp i: NOK	Note	2024	2023
BALANSE - EGENKAPITAL OG GJELD			
Egenkapital			
Innskutt egenkapital			
Aksjekapital	7	5 100 000	5 100 000
Sum innskutt egenkapital		5 100 000	5 100 000
Opptjent egenkapital			
Annen egenkapital		19 191 933	17 202 756
Sum opptjent egenkapital		19 191 933	17 202 756
Sum egenkapital	8	24 291 933	22 302 756
Gjeld			
Langsiktig gjeld			
Utsatt skatt	13		
Annen langsiktig gjeld			
Gjeld til kredittinstitusjoner	4		
Sum langsiktig gjeld		0	0
Kortsiktig gjeld			
Leverandørgjeld		72 976	19 786
Betalbar skatt	13	590 943	386 113
Skyldig offentlige avgifter		198 580	395 627
Utbytte		1 200 000	800 000
Konserngjeld	5	10 812 334	
Annen kortsiktig gjeld		786 641	834 900
Sum kortsiktig gjeld		13 661 474	2 436 426
Sum gjeld		13 661 474	2 436 426
SUM EGENKAPITAL OG GJELD		37 953 407	24 739 182



Konsernets resultatregnskap

Beløp i: NOK	Note	2024	2023
RESULTATREGNSKAP			
Inntekter			
Salgsinntekt	1	126 249 922	116 165 034
Leieinntekter	1	1 212 705	1 331 743
Annen driftsinntekt	1	4 711 969	1 830 764
Sum inntekter		132 174 595	119 327 542
Kostnader			
Varekostnad		41 562 226	38 040 233
Lønnskostnad	4, 5	60 993 770	56 631 701
Avskrivninger	3	9 739 066	9 769 191
Annen driftskostnad	3, 4	7 227 432	7 487 675
Sum kostnader		119 522 494	111 928 801
Driftsresultat		12 652 102	7 398 741
Finansinntekter og finanskostnader			
Annen renteinntekt		1 323 150	885 488
Annen finansinntekt		195 182	170 637
Sum finansinntekter		1 518 332	1 056 124
Annen rentekostnad		1 074 680	665 457
Annen finanskostnad		125 433	77 904
Sum finanskostnader		1 200 113	743 360
Netto finans		318 219	312 764
Resultat før skattekostnad		12 970 321	7 711 505
Skatter (- inntekt)	6	2 858 307	1 716 748
Årsresultat		10 112 014	5 994 757
Årsresultat etter minoritetsinteresser		10 112 014	5 994 757
Totalresultat		10 112 014	5 994 757



Konsernets balanse

Beløp i: NOK	Note	2024	2023
BALANSE - EIENDELER			
Anleggsmidler			
Immaterielle eiendeler			
Utsatt skattefordel	6		
Varige driftsmidler			
Bygninger og tomter	3, 9	27 637 157	7 479 178
Transportmidler	3, 9	33 130 405	25 628 185
Driftsløsøre	3	532 606	28 799
Sum varige driftsmidler		61 300 168	33 136 162
Finansielle anleggsmidler			
Investering i datterselskap	7		
Lån til foretak i samme konsern	10		
Investering i fond og aksjer	8	1 825 632	1 599 428
Obligasjoner	9		
Sum finansielle anleggsmidler		1 825 632	1 599 428
Sum anleggsmidler		63 125 800	34 735 589
Omløpsmidler			
Varer			
Fordringer			
Kundefordringer	9	9 596 870	10 914 343
Andre fordringer		1 373 143	1 172 251
Krav på innbetaling av selskapskapital	10		
Sum fordringer		10 970 013	12 086 594
Bankinnskudd, kontanter og lignende			
Bankinnskudd og kontanter	11	30 510 237	42 858 166
Sum bankinnskudd, kontanter og lignende		30 510 237	42 858 166
Sum omløpsmidler		41 480 250	54 944 760
SUM EIENDELER		104 606 050	89 680 349



Konsernets balanse

Beløp i: NOK	Note	2024	2023
BALANSE - EGENKAPITAL OG GJELD			
Egenkapital			
Innskutt egenkapital			
Aksjekapital	12	5 100 000	5 100 000
Sum innskutt egenkapital		5 100 000	5 100 000
Opptjent egenkapital			
Annen egenkapital		56 922 083	48 010 069
Sum opptjent egenkapital		56 922 083	48 010 069
Sum egenkapital	13	62 022 083	53 110 069
Gjeld			
Langsiktig gjeld			
Utsatt skatt	6	979 956	167 199
Sum avsetninger for forpliktelser		979 956	167 199
Annen langsiktig gjeld			
Obligasjonslån	10		
Gjeld til kredittinstitusjoner	9	19 103 617	14 710 999
Sum annen langsiktig gjeld		19 103 617	14 710 999
Sum langsiktig gjeld		20 083 574	14 878 198
Kortsiktig gjeld			
Konserngjeld	10		
Leverandørgjeld		3 639 020	5 120 372
Betalbar skatt	6	2 045 550	1 752 542
Skyldig offentlige avgifter		3 222 809	3 329 313
Utbytte		1 200 000	800 000
Annen kortsiktig gjeld		12 393 014	10 689 856
Sum kortsiktig gjeld		22 500 394	21 692 083
Sum gjeld		42 583 967	36 570 281
SUM EGENKAPITAL OG GJELD		104 606 050	89 680 349



Konsernets balanse

Beløp i: NOK	Note	2024	2023
---------------------	-------------	-------------	-------------



Til generalforsamlingen i Schau's Holding AS

Uavhengig revisors beretning

Konklusjon

Vi har revidert årsregnskapet for Schau's Holding AS, som består av:

- selskapsregnskapet, som består av balanse per 31. desember 2024, resultatregnskap og kontantstrømoppstilling for regnskapsåret avsluttet per denne datoen og noter til årsregnskapet, herunder et sammendrag av viktige regnskapsprinsipper, og
- konsernregnskapet, som består av balanse per 31. desember 2024, resultatregnskap og kontantstrømoppstilling for regnskapsåret avsluttet per denne datoen og noter til årsregnskapet, herunder et sammendrag av viktige regnskapsprinsipper.

Etter vår mening

- oppfyller årsregnskapet gjeldende lovkrav,
- gir selskapsregnskapet et rettviseende bilde av selskapets finansielle stilling per 31. desember 2024 og av dets resultater og kontantstrømmer for regnskapsåret avsluttet per denne datoen i samsvar med regnskapslovens regler og god regnskapsskikk i Norge, og
- gir konsernregnskapet et rettviseende bilde av konsernets finansielle stilling per 31. desember 2024 og av dets resultater og kontantstrømmer for regnskapsåret avsluttet per denne datoen i samsvar med regnskapslovens regler og god regnskapsskikk i Norge.

Grunnlag for konklusjonen

Vi har gjennomført revisjonen i samsvar med International Standards on Auditing (ISA-ene). Våre oppgaver og plikter i henhold til disse standardene er beskrevet nedenfor under *Revisors oppgaver og plikter ved revisjonen av årsregnskapet*. Vi er uavhengige av selskapet og konsernet i samsvar med kravene i relevante lover og forskrifter i Norge og International Code of Ethics for Professional Accountants (inkludert internasjonale uavhengighetsstandarder) utstedt av International Ethics Standards Board for Accountants (IESBA-reglene), og vi har overholdt våre øvrige etiske forpliktelser i samsvar med disse kravene. Innhentet revisjonsbevis er etter vår vurdering tilstrekkelig og hensiktsmessig som grunnlag for vår konklusjon.

Øvrig informasjon

Styret og daglig leder (ledelsen) er ansvarlige for informasjonen i årsberetningen. Øvrig informasjon omfatter informasjon i årsrapporten bortsett fra årsregnskapet og den tilhørende revisjonsberetningen. Vår konklusjon om årsregnskapet ovenfor dekker ikke informasjonen i årsberetningen.

I forbindelse med revisjonen av årsregnskapet er det vår oppgave å lese årsberetningen. Formålet er å vurdere hvorvidt det foreligger vesentlig inkonsistens mellom årsberetningen og årsregnskapet og den kunnskap vi har opparbeidet oss under revisjonen av årsregnskapet, eller hvorvidt informasjon i årsberetningen ellers fremstår som vesentlig feil. Vi har plikt til å rapportere dersom årsberetningen fremstår som vesentlig feil. Vi har ingenting å rapportere i så henseende.

Basert på kunnskapen vi har opparbeidet oss i revisjonen, mener vi at årsberetningen

- er konsistent med årsregnskapet og
- inneholder de opplysninger som skal gis i henhold til gjeldende lovkrav.

Ledelsens ansvar for årsregnskapet

Ledelsen er ansvarlig for å utarbeide årsregnskapet og for at det gir et rettviseende bilde i samsvar med regnskapslovens regler og god regnskapsskikk i Norge. Ledelsen er også ansvarlig for slik intern kontroll som den finner nødvendig for å kunne utarbeide et årsregnskap som ikke inneholder vesentlig feilinformasjon, verken som følge av misligheter eller utilsiktede feil.

PricewaterhouseCoopers AS, Kalnesveien 5, 1712 Grålum

T: 02316, org. no.: 987 009 713 MVA, www.pwc.no

Statsautoriserte revisorer, medlemmer av Den norske Revisorforening og autorisert regnskapsførerselskap



Ved utarbeidelsen av årsregnskapet er ledelsen ansvarlig for å ta standpunkt til selskapets og konsernets evne til fortsatt drift og opplyse om forhold av betydning for fortsatt drift. Forutsetningen om fortsatt drift skal legges til grunn for årsregnskapet så lenge det ikke er sannsynlig at virksomheten vil bli avvirket.

Revisors oppgaver og plikter ved revisjonen av årsregnskapet

Vårt mål er å oppnå betryggende sikkerhet for at årsregnskapet som helhet ikke inneholder vesentlig feilinformasjon, verken som følge av misligheter eller utilsiktede feil, og å avgi en revisjonsberetning som inneholder vår konklusjon. Betryggende sikkerhet er en høy grad av sikkerhet, men ingen garanti for at en revisjon utført i samsvar med ISA-ene, alltid vil avdekke vesentlig feilinformasjon. Feilinformasjon kan oppstå som følge av misligheter eller utilsiktede feil. Feilinformasjon er å anse som vesentlig dersom den enkeltvis eller samlet med rimelighet kan forventes å påvirke de økonomiske beslutningene som brukerne foretar på grunnlag av årsregnskapet. For videre beskrivelse av revisors oppgaver og plikter vises det til: <https://revisorforeningen.no/revisionsberetninger>

Sarpsborg, 9. april 2025
PricewaterhouseCoopers AS

Jon Feldt Hansen
Statsautorisert revisor
(elektronisk signert)



 Securely signed with Brevio

Revisjonsberetning

Signers:

Name	Method	Date
Hansen, Jon Audun Feldt	BANKID	2025-04-09 09:37

This document package contains:

- Closing page (this page)
- The original document(s)
- The electronic signatures. These are not visible in the document, but are electronically integrated.



This file is sealed with a digital signature.
The seal is a guarantee for the authenticity
of the document.



ÅRSBERETNING 2024

Schaus Holding AS

1. VIRKSOMHETENS ART OG HVOR DEN DRIVES

Selskapet ble etablert i 1998. Jørgen Schau hadde drevet med transportvirksomheten siden 1943 med drosjer, busser og tank-lastebiler. I 1998 ble konsernstrukturen endret. Schaus Holding AS ble etablert som et rent holdingselskap som foruten aksjene i Schaus Buss AS eier bygninger og tomter.

Selskapets vedtektsfestede formål er transportforretning inklusiv rutebiltransport og drosjekjøring, kjøp og drift av eiendommer, og videre deltagelse i andre selskaper av lignende art ved aksjetegning eller på annen måte.

Selskapet eier og leier ut diverse eiendommer til Schaus Buss AS og andre eksterne leietagere. Selskapet eier 100% av aksjene i Schaus Buss AS. All virksomheten i morselskapet og Schaus Buss AS drives med utgangspunkt i Vestby kommune.

2. REDEGJØRELSE FOR ÅRSREGNSKAP

Omsetningen i Schaus Holding AS for 2024 ble 4,563 MNOK mot 4,228 MNOK for 2023. Schaus Holding AS fikk et overskudd på 3,189 MNOK i 2024, mot et overskudd på 2,053 MNOK for 2023.

Omsetningen i konsernet Schaus Holding for 2024 endte på 132,174 MNOK mot 119,328 MNOK i 2023. Konsernet fikk et overskudd på 10,112 MNOK i 2024, mot et overskudd på 5,995 MNOK i 2023. Omsetningsøkning skyldes i all hovedsak en normalisering av oppdragsmengde etter covid, noe økt etterspørsel på høsten 2023 og en generell prisøkning. Konsernets økning i resultat er i all hovedsak en konsekvens av normaliseringen i Schaus Buss.

Egenkapitalandelen i Schaus Holding AS er 64,00 % pr 31.12.2024 (90,2 % pr 31.12.2023), mens den utgjør 59,29 % for konsernet pr. 31.12.2024 (59,2 % pr. 31.12.2023).

Finansiell risiko er vurdert av styret til å være moderat. Morselskapet har ingen en rentebærende gjeld. Rentebærende gjeld i konsernet utgjør pr 31.12.2024, 18,26 % av totalkapitalen mot, 16,4 % pr. 31.12.2023. Konsernet har i 2024 nedbetalt 4,994 MNOK i langsiktig gjeld. Økning i gjeld skyldes investeringer i driftsmidler.

Konsernets og morselskapets likviditetssituasjon på balansedagen anses tilfredsstillende.

Konsernet har i 2024 investert 37,903 MNOK i varige driftsmidler. Konsernets kontantstrøm fra operasjonelle aktiviteter på 17,7 MNOK i 2024 mot 17,0 MNOK i 2023 vurderes tilfredsstillende.

Styret og daglig leder er tilfreds med selskapets og konsernets finansielle stilling. Selskapets og konsernets likviditetssituasjon på balansedagen anses tilfredsstillende.



3. REDEGJØRELSE FOR SELSKAPETS OG KONSERNETS UTSIKTER

Schaus Holding AS har sine eiendommer i Vestbyveien 13 – 21 som er midt i Vestby sentrum. Selskapet har en veldig stabil leietager-portefølje og selv med noe frafall/ending i 2024, er eiendommene attraktive i Vestby sentrum.

Schaus Buss AS er med sine to avdelinger godt forankret i markedet. Rutebussdelen blir avvirket fra drift i løpet av juni 2025, mens turdelen fortsetter som tidligere.

Finansiell risiko

Morselskapet og konsernet er relativt lite eksponert for valutasingninger. Morselskapet og konsernet har således en nøktern og balansert strategi i forhold til valuta. Konsernets lån er i lokal valuta (norske kroner) og konsernets policy er å ikke binde renter på langsiktige lån. Det vil ikke få alvorlige følger om lånerentene skulle stige.

Kredittrisikoen på faste kunder anses begrenset og disse kundene anses store og solide. Likviditets risiko anses også å være på et normalt nivå.

4. FORTSATT DRIFT

Oppdragsgiverne består på rute-siden av et fylkeskommunale kollektivselskap (frem til juni 2025) og på tursiden av et stort antall offentlige og private selskap.

Schaus Buss har i løpet av 2024 etablert og videreført normalen, og har gjennomført et bra 2024.

I lys av dette og markedsutviklingen vi nå ser, er vi nå tilbake i en normalsituasjon og forventer selskapet å kunne betjene både gjeld og løpende forpliktelser fremover.

Positivt for 2024 var at selskapet med sterkt fokus på markedsmessig prising klarte å tilbake føre våre normalkunder.

Det har i løpet av 2024 blitt klart at ny operatør (Connect bus), overtar og fortsetter drift av rutetilbudet i Vestby.

Rutebussene vil dog fortsette å være på plass på vårt anlegg, da Schaus Holding har leid ut oppstilling til RUTER

Styret mener at konsernet har alle forutsetninger for en positiv utvikling fremover.

5. ARBEIDSMILJØ PERSONALE

Sykefraværet i morselskapet er 0%. Konsernet vil kontinuerlig arbeide med tiltak som reduserer sykefraværet. Arbeidsmiljøet i konsernet betraktes som godt, og det iverksettes løpende tiltak for ytterligere forbedringer. Selskapet har et tilfredsstillende system for oppfølging av intern kontrollforskriften og HMS systemet i virksomheten, og er gjort kjent for alle.

I henhold til lov og forskrifter fører konsernet oversikt over totalt sykefravær blant konsernets ansatte. Totalt 2024 hadde konsernet 91,25 årsverk (2023 88 årsverk, gjennomsnitt). Sykefraværet for fast ansatte var i 2024 på 10,8%, mot 8,30 % i 2023.



Bransjen har et snittfravær på 8,1 %. Selskapets fravær preges fortsatt av en stor andel langtidssyke som står for 9,8% av de 10,8, altså 90% av alt fravær.

Det har i 2024 vært 2 uhell som er innrapportert til Arbeidstilsynet (Voldshendelse på ruta og kokende vann på hånd). Selskapet legger stor vekt på arbeidsmiljøet. Samarbeidet med de ansatte har vært konstruktivt og bidratt positivt til driften.

6. LIKESTILLING/DISKRIMINERING

Selskapet har som mål å være en arbeidsplass der det råder full likestilling mellom kvinner og menn. Av konsernets 146 ansatte er 8 kvinner. Det er to kvinner i selskapets styre. Selskapet har videre et tilfredsstillende system for å påse at det ikke gjøres gjeldende ulikheter mellom kvinner og menn på arbeidsplassen, og styret har ikke avdekket forhold i virksomheten som er i strid med bestemmelser om likestilling. Selskapets ansatte er delt i 3 grupper. Sjøfører ansatt til rutetrafikk får sin lønn fastsatt i hht. til tariff målt etter ansiennitet. For turbuss sjåførene er det fast timesats knyttet til type buss de kjører uavhengig av den ansattes ansiennitet eller andre forhold. Administrativt ansatte har en mer individuell lønn hvor ulike stillinger ikke er direkte sammenlignbare.

Diskrimineringslovens formål er å fremme likestilling, sikre like muligheter og rettigheter og å hindre diskriminering på grunn av etnisitet, nasjonal opprinnelse, avstamning, hudfarge, språk, religion og livssyn. Selskapet arbeider aktivt, målrettet og planmessig for å fremme lovens formål innenfor vår virksomhet. Aktivitetene omfatter blant annet rekruttering, lønns- og arbeidsvilkår, forfremmelse, utviklingsmuligheter og beskyttelse mot trakassering.

Selskapet har som målsetning å være en arbeidsplass hvor det ikke forekommer diskriminering på grunn av nedsatt funksjonsevne. Selskapet arbeider aktivt og målrettet for å utforme og tilrettelegge hoved løsningene i de fysiske forholdene slik at virksomhetens funksjon kan benyttes av flest mulig. For arbeidstakere eller arbeidssøkere med nedsatt funksjonsevne foretas det individuell tilrettelegging av arbeidsplass og arbeidsoppgaver.

7. MILJØRAPPORTERING OG YTRE MILJØ

Morselskapets virksomhet forurenses ikke det ytre miljø. Virksomheten i datterselskapet forurenses ikke det ytre miljø, med unntak av avgasser fra rullende materiell.

Datterselskapet utfører store deler av sin virksomhet på landeveien, og virksomheten er av en slik art at den ikke forurenses det ytre miljø utover det samfunnsmessige aksepterte og nødvendige.

Schaus Buss har tatt frem rutiner som sikrer selskapet en plass som miljøfyrtårn. Arbeidet ble ferdigstilt i løpet av året 2022. Resertifisering i slutten av 2025

Miljørapport vedlegges årsberetning.

Miljørapport for 2024 finnes på denne lenken [Innrapportering - Miljøfyrtårn](#)

8. FREMTIDIG UTVIKLING

Selskapet satser videre innenfor eksisterende virksomhetsområder, samt nye områder der intern kompetanse tilsier dette.



9. FORSKNING OG UTVIKLINGSAKTIVITETER

Selskapet driver ikke med forsknings eller utviklingsaktiviteter.

10. KLIMARISIKO

Konsernet har startet arbeidet med kartlegging av klimarisiko (fysisk risiko, ansvarsrisiko og overgangsrisiko), og har som mål å fullføre vurderingen i forbindelse med resertifisering av miljøfyrtårn ultimo 2025. Pr 31.12.2024 er ingen av konsernets eller morselskapets balanseposter vurdert annerledes enn de ellers ville som følge av klimarisiko.

11. STYREFORSIKRING


Det er ikke tegnet styreforsikring i selskapet.


12. ÅPENHETSLOVEN

Selskapet har publisert rapport. Rapport er publisert på hjemmeside.
(<https://www.schaus.no/>)

Vestby, den 9. april 2025


I styret for Schaus Holding AS


Bjørn Clemetsen
Stykeleder


Stian Schau Andersen
Styremedlem


Jan Ivar Schau
Styremedlem


Mona Schau Giskås
Styremedlem/daglig leder


Anne Marie Schau Andersen
Styremedlem



Resultatregnskap

Schau's Holding AS

Morselskap				Konsern	
2024	2023	Driftsinnt. og driftskost.	Note	2024	2023
0	0	Salgsinntekt	1	126 249 922	116 165 034
4 563 047	4 227 747	Leieinntekter	1, 2	1 212 705	1 331 743
0	0	Andre driftsinntekter	1	4 711 969	1 830 764
4 563 047	4 227 747	Sum driftsinntekter		132 174 595	119 327 542
0	0	Drift / leie av transportmidler	3	41 562 226	38 040 233
136 920	125 510	Lønnskostnader	4, 5	60 993 770	56 631 701
348 505	351 720	Avskrivninger	3	9 739 066	9 769 191
1 526 734	2 132 081	Annen driftskostnad	3, 4	7 227 432	7 487 675
2 012 159	2 609 311	Sum driftskostnader		119 522 494	111 928 801
2 550 888	1 618 436	Driftsresultat		12 652 102	7 398 741
Finansinntekter og finanskostnader					
1 200 000	800 000	Inntektsført utbytte fra datterselskap		0	0
2 967	0	Annen renteinntekt		1 323 150	885 488
0	0	Annen finansinntekt		195 182	170 637
177	5 805	Annen rentekostnad		1 074 680	665 457
3 908	4 987	Annen finanskostnad		125 433	77 904
1 198 882	789 208	Resultat av finanskostnader		318 219	312 764
3 749 770	2 407 644	Resultat før skatt		12 970 321	7 711 505
560 593	354 902	Skattekostnad (- skatteinntekt)	6	2 858 307	1 716 748
3 189 177	2 052 742	Årsresultat		10 112 014	5 994 757



Balanse

Schau's Holding AS

Morselskap		Eiendeler	Note	Konsern	
2024	2023			2024	2023
		Anleggsmidler			
117 983	87 633	Utsatt skattefordel	6	0	0
117 983	87 633	Sum immaterielle eiendeler		0	0
		Varige driftsmidler			
27 637 157	7 479 178	Bygninger og tomter	3, 9	27 637 157	7 479 178
0	0	Transportmidler	3, 9	33 130 405	25 628 185
29 917	0	Maskiner, inventar og IT utstyr	3	532 606	28 799
27 667 074	7 479 178	Sum varige driftsmidler		61 300 168	33 136 162
		Finansielle anleggsmidler			
8 718 900	8 718 900	Aksjer i datterselskap	7	0	0
0	0	Investeringer i fond og aksjer	8	1 825 632	1 599 428
8 718 900	8 718 900	Sum finansielle anleggsmidler		1 825 632	1 599 428
36 503 956	16 285 710	Sum anleggsmidler		63 125 800	34 735 589
		Omløpsmidler			
		Fordringer			
44 414	0	Kundefordringer	9	9 596 870	10 914 343
54 096	54 168	Andre fordringer		1 373 143	1 172 251
1 200 000	8 008 678	Konsernfordringer	10	0	0
1 298 510	8 062 846	Sum fordringer		10 970 013	12 086 594
150 941	390 626	Bankinnskudd og kontanter	11	30 510 237	42 858 166
1 449 451	8 453 472	Sum omløpsmidler		41 480 250	54 944 760
37 953 407	24 739 182	Sum eiendeler		104 606 050	89 680 349



Balanse

Schau's Holding AS

Morselskap		Egenkapital og gjeld	Note	Konsern	
2024	2023			2024	2023
		Innskutt egenkapital			
5 100 000	5 100 000	Aksjekapital	12	5 100 000	5 100 000
5 100 000	5 100 000	Sum innskutt egenkapital		5 100 000	5 100 000
		Opptjent egenkapital			
19 191 933	17 202 756	Annen egenkapital		56 922 083	48 010 069
19 191 933	17 202 756	Sum opptjent egenkapital		56 922 083	48 010 069
24 291 933	22 302 756	Sum egenkapital	13	62 022 083	53 110 069
		Gjeld			
		Avsetning for forpliktelser			
0	0	Utsatt skatt	6	979 956	167 199
0	0	Sum avsetning for forpliktelser		979 956	167 199
		Langsiktig gjeld			
0	0	Gjeld til kredittinstitusjoner	9	19 103 617	14 710 999
0	0	Sum langsiktig gjeld		19 103 617	14 710 999




Balanse


Schau's Holding AS

Morselskap				Konsern	
2024	2023		Note	2024	2023
		Kortsiktig gjeld			
10 812 334	0	Konserngjeld	10	0	0
72 976	19 786	Leverandørgjeld		3 639 020	5 120 372
590 943	386 113	Betalbar skatt	6	2 045 550	1 752 542
198 580	395 627	Skyldig offentlige avgifter		3 222 809	3 329 313
1 200 000	800 000	Utbytte		1 200 000	800 000
786 641	834 900	Annen kortsiktig gjeld		12 393 014	10 689 856
13 661 474	2 436 426	Sum kortsiktig gjeld		22 500 394	21 692 083
13 661 474	2 436 426	Sum gjeld		42 583 967	36 570 281
37 953 407	24 739 182	Sum egenkapital og gjeld		104 606 050	89 680 349


Vestby, 09.04.2025

Styret i Schau's Holding AS


Mona Schau Giskås
Styremedlem / Daglig leder


Jan Ivar Schau
Styremedlem


Stian Schau Andersen
Styremedlem


Anne Marie Schau Andersen
Styremedlem


Bjørn Clemetsen
Styreleder



Kontantstrømoppstilling

Schau's Holding AS

Morselskap			Konsern	
2024	2023		2024	2023
		Kontantstrømmer fra operasjonelle aktiviteter		
3 749 770	2 407 644	Resultat før skatt (- underskudd)	12 970 321	7 711 505
-386 113	-461 718	Periodens betalte skatt	-1 752 542	-1 729 658
0	0	Tap/gevinst ved salg av anleggsmidler	-4 413 336	-1 600 000
348 505	351 720	Avskrivninger	9 739 066	9 769 191
-44 414	5 647	Endring i kundefordringer	1 317 473	381 576
53 190	14 412	Endring i leverandørgjeld	-1 481 352	958 096
-243 134	177 899	Endring i andre tidsavgrensningsposter	1 397 864	1 539 558
3 477 804	2 495 604	Netto kontantstrøm fra operasjonelle aktiviteter	17 777 494	17 030 268
		Kontantstrømmer fra investeringsaktiviteter		
0	0	Innbetalinger ved salg av varige driftsmidler	4 413 336	1 600 000
-20 536 400	0	Utbetalinger ved kjøp av varige driftsmidler	-37 903 073	-16 203 357
0	0	Innbetalinger ved salg av aksjer og andeler	2 000	0
0	0	Utbetalinger ved investering i fond	-228 204	-228 204
6 808 678	0	Innbetalinger på andre lånefordringer	0	0
0	-1 559 107	Utbetalinger på andre lånefordringer	0	0
-13 727 722	-1 559 107	Netto kontantstrøm fra investeringsaktiviteter	-33 715 941	-14 831 561
		Kontantstrømmer fra finansieringsaktiviteter		
0	0	Innbetalinger ved opptak av ny langsiktig gjeld	9 387 461	11 933 402
0	21 000	Innbetalinger ved opptak av ny kortsiktig gjeld	0	21 000
10 812 334	0	Innbetalinger gjeld konsernselskap	0	0
0	0	Nedbetaling av langsiktig gjeld	-4 994 843	-5 438 120
-2 100	0	Utbetalinger ved nedbetaling av annen gjeld	-2 100	0
-800 000	-650 000	Utbetalinger av utbytte	-800 000	-650 000
10 010 234	-629 000	Netto kontantstrøm fra finansieringsaktiviteter	3 590 518	5 866 282
-239 684	307 497	Netto kontantstrøm for perioden	-12 347 929	8 064 989
390 626	83 129	Beholdning av kontanter og kontantekvivalenter ved periodens begynnelse	42 858 166	34 793 177
150 941	390 626	Beholdning av kontanter og kontantekvivalenter ved periodens slutt	30 510 237	42 858 166
150 941	390 626	Denne består av: Bankinnskudd og kontanter	30 510 237	42 858 166



Schau's Holding AS

Noter til regnskapet for 2024

Regnskapsprinsipper

Årsregnskapet er satt opp i samsvar med regnskapsloven og god regnskapsskikk.

Bruk av estimater

Utarbeidelse av regnskaper i samsvar med regnskapsloven krever bruk av estimater. Videre krever anvendelse av selskapets regnskapsprinsipper at ledelsen må utøve skjønn. Områder som i stor grad inneholder slike skjønnsmessige vurderinger, høy grad av kompleksitet, eller områder hvor forutsetninger og estimater er vesentlige for årsregnskapet, er beskrevet i notene.

Aksjer i datterselskap

Datterselskaper er selskaper der morselskapet har kontroll, og dermed bestemmende innflytelse på enhetens finansielle og operasjonelle strategi, normalt ved å eie mer enn halvparten av den stemmeberettigede kapitalen.

Følgende selskaper inngår i konsernet 31.12.:

Mor- og datterselskaper	Eierandel/Stemmeandel	Forretningskontor
Schau's Holding AS (morselskap)		
Schau's Buss AS (datterselskap)	100 %	Vestby

Regnskapsprinsipper for aksjer i datterselskaper

Kostmetoden brukes som prinsipp for investeringer i datterselskaper i selskapsregnskapet. Kostprisen økes når midler tilføres ved kapitalutvidelse, eller når det gis konsernbidrag til datterselskap. Mottatte utdelinger resultatføres i utgangspunktet som inntekt. Utdelinger som overstiger andel av opptjent egenkapital etter kjøpet føres som reduksjon av anskaffelseskost. Utbytte/konsernbidrag fra datterselskap regnskapsføres det samme året som datterselskapet avsetter beløpet. Utbytte fra andre selskaper regnskapsføres som finansinntekt når utbyttet er vedtatt.

Konsolideringsprinsipper

Datterselskaper blir konsolidert fra det tidspunkt kontrollen er overført til konsernet (oppkjøpstidspunktet).

I konsernregnskapet erstattes posten aksjer i datterselskap med datterselskapets eiendeler og gjeld. Konsernregnskapet utarbeides som om konsernet var én økonomisk enhet. Transaksjoner, urealisert fortjeneste og mellomværende mellom selskapene i konsernet elimineres.

Kjøpte datterselskaper regnskapsføres i konsernregnskapet basert på morselskapets anskaffelseskost. Anskaffelseskost tilordnes identifiserbare eiendeler og gjeld i datterselskapet, som oppføres i konsernregnskapet til virkelig verdi på oppkjøpstidspunktet. Eventuell merverdi ut over hva som kan henføres til identifiserbare eiendeler og gjeld, balanseføres som goodwill. Goodwill behandles som en residual og balanseføres med den andelen som er observert i oppkjøpstransaksjonen. Merverdier i konsernregnskapet avskrives over de oppkjøpte eiendelenes forventede levetid.

Inntekter

Inntekter ved salg av eiendeler, persontransport og leieinntekter vurderes til virkelig verdi av vederlaget, netto etter fradrag for merverdiavgift, returer, rabatter og andre avslag.

Klassifisering av balanseposter

Eiendeler bestemt til varig eie eller bruk klassifiseres som anleggsmidler. Eiendeler som er tilknyttet driftskretsløpet klassifiseres som omløpsmidler. Fordringer for øvrig klassifiseres som omløpsmidler hvis de skal tilbakebetales innen ett år. For gjeld legges analoge kriterier til grunn. Første års avdrag på langsiktige fordringer og langsiktig gjeld klassifiseres likevel ikke som omløpsmiddel og kortsiktig gjeld.



Schau's Holding AS

Noter til regnskapet for 2024

Anskaffelseskost

Anskaffelseskost for eiendeler omfatter kjøpesummen for eiendelen, med fradrag for bonuser, rabatter og lignende, og med tillegg for kjøpsutgifter (frakt, toll, offentlige avgifter som ikke refunderes og eventuelle andre direkte kjøpsutgifter). Ved kjøp i utenlandsk valuta balanseføres eiendelen til kursen på transaksjonstidspunktet, men til terminkursen ved bruk av terminkontrakt.

For varige driftsmidler omfatter anskaffelseskost også direkte utgifter for å klargjøre eiendelen for bruk, for eksempel utgifter til testing av eiendelen.

Varige driftsmidler

Tomter avskrives ikke. Andre varige driftsmidler balanseføres og avskrives lineært til restverdi over driftsmidlenes forventede utnyttbare levetid. Ved endring i avskrivningsplan fordeles virkningen over gjenværende avskrivningstid ("knekkpunktmetoden"). Vedlikehold av driftsmidler kostnadsføres løpende under driftskostnader. Påkostninger og forbedringer tillegges driftsmidlets kostpris og avskrives i takt med driftsmidlet. Skillet mellom vedlikehold og påkostning/forbedring regnes i forhold til driftsmidlets stand på anskaffelsestidspunktet.

Leide (leasede) driftsmidler balanseføres som driftsmidler hvis leiekontrakten anses som finansiell.

Nedskrivning av anleggsmidler

Ved indikasjon om at balanseført verdi av et anleggsmiddel er høyere enn virkelig verdi, foretas det test for verdifall. Testen foretas for det laveste nivå av anleggsmidler som har selvstendige kontantstrømmer. Hvis balanseført verdi er høyere enn både salgsverdi og gjennvinnbart beløp (nåverdi ved fortsatt bruk/eie), foretas det nedskrivning til det høyeste av salgsverdi og gjennvinnbart beløp.

Tidligere nedskrivninger, med unntak for nedskrivning av goodwill, reverseres hvis forutsetningene for nedskrivningen ikke lenger er til stede.

Fordringer

Kundefordringer føres opp i balansen etter fradrag for avsetning til forventede tap. Avsetning til tap gjøres på grunnlag av individuell vurdering av fordringene og en tilleggsavsetning som skal dekke øvrige påregnelige tap. Vesentlige økonomiske problemer hos kunden, sannsynligheten for at kunden vil gå konkurs eller gjennomgå økonomisk restrukturering, og utsettelse og mangler ved betalinger anses som indikatorer på at kundefordringer må nedskrives.

Andre fordringer, både omløpsfordringer og anleggsfordringer, føres opp til det laveste av pålydende og virkelig verdi. Virkelig verdi er nåverdien av forventede framtidige innbetalinger. Det foretas likevel ikke neddiskontering når effekten av neddiskontering er uvesentlig for regnskapet. Avsetning til tap vurderes på samme måte som for kundefordringer.

Gjeld

Gjeld, med unntak for enkelte avsetninger for forpliktelse, balanseføres til nominelt gjeldsbeløp.

Pensjoner

Konsernet har kollektiv innskuddsordning og AFP i LO/NHO.

Innskuddsordning

Ved innskuddsplaner betaler konsernet innskudd til et forsikrings-selskap. Konsernet har ingen ytterligere betalingsforpliktelse etter at innskuddene er betalt. Innskuddene regnskapsføres som lønnskostnad inkludert arbeidsgiveravgift. Eventuelle forskuddsbetalte innskudd balanseføres som eiendel (innskuddsfond) i den grad innskuddet kan refunderes eller redusere framtidige innbetalinger. Konsernet har ingen pensjonsordninger som balanseføres.



Schau's Holding AS

Noter til regnskapet for 2024

Skatt

Skattekostnaden i resultatregnskapet omfatter både periodens betalbare skatt og endring i utsatt skatt. Utsatt skatt pr 31.12.2024 er beregnet med 22 % på grunnlag av de midlertidige forskjeller som eksisterer mellom regnskapsmessige og skattemessige verdier, samt eventuelt ligningsmessig underskudd til fremføring ved utgangen av regnskapsåret. Skatteøkende og skattereduserende midlertidige forskjeller som reverserer eller kan reversere i samme periode er utlignet. Oppføring av utsatt skattefordel på netto skattereduserende forskjeller som ikke er utlignet og underskudd til fremføring, begrunnes med antatt fremtidig inntjening. Utsatt skatt og skattefordel som kan balanseføres oppføres netto i balansen.

Skattereduksjon ved avgitt konsernbidrag, og skatt på mottatt konsernbidrag som føres som reduksjon av balanseført beløp på investering i datterselskap, føres direkte mot skatt i balansen (mot betalbar skatt hvis konsernbidraget har virkning på betalbar skatt, og mot utsatt skatt hvis konsernbidraget har virkning på utsatt skatt). Utsatt skatt både i selskapsregnskapet og i konsernregnskapet regnskapsføres til nominelt beløp.

Kontantstrømoppstilling

Kontantstrømoppstillingen utarbeides etter den indirekte metoden. Kontanter og kontantekvivalenter omfatter kontanter og bankinnskudd.



Schau's Holding AS

Noter til regnskapet for 2024

Note 1 Driftsinntekter

Morselskapet			Konsernet	
2024	2023		2024	2023
0	0	Salgsinntekt	126 249 922	116 165 034
4 563 047	4 227 747	Leieinntekter	1 212 705	1 331 743
0	0	Andre driftsinntekter	4 711 969	1 830 764
4 563 047	4 227 747	Sum driftsinntekter	132 174 595	119 327 542

Geografisk fordeling

4 563 047	4 227 747	Norge	132 174 595	119 327 542
4 563 047	4 227 747	Sum driftsinntekter	132 174 595	119 327 542

Note 2 Transaksjoner med nærstående parter

Ytelser til ledende ansatte er omtalt i note 4, og mellomværende med konsernselskaper er omtalt i note 10.

Morselskapets transaksjoner med nærstående parter:

2024

Husleieinntekter fra datterselskap

3 350 342

Note 3 Varige driftsmidler

Morselskapet	Bygninger	Grunn- arbeider	Tomter	Driftsløsøre	Totalt
Anskaffelseskost 1.1.2024	15 798 671	1 911 501	1 832 640	418 972	19 961 785
Tilgang	0	0	20 500 500	35 900	20 536 400
Avgang	0	0	0	0	0
Anskaffelseskost 31.12.2024	15 798 671	1 911 501	22 333 140	454 872	40 498 185
Akkumulerte avskrivninger 31.12.2024	10 494 731	1 911 426	0	424 955	12 831 112
Balanseført verdi 31.12.2024	5 303 940	75	22 333 140	29 917	27 667 074
Årets avskrivninger	342 522	0	0	5 983	348 505
Forventet økonomisk levetid	10 - 50 år	10 - 20 år		5 år	
Avskrivningsplan	Lineær	Lineær	Ingen	Lineær	



Schau's Holding AS

Noter til regnskapet for 2024

Konsernet	Bygninger og tomter	Transportmidler	Driftsløsøre	Sum
Anskaffelseskost 1.1.2024	19 542 812	83 681 895	3 677 380	106 902 087
Tilgang	20 500 500	16 865 314	537 259	37 903 073
Avgang	0	-11 712 990	0	-11 712 990
Anskaffelseskost 31.12.2024	40 043 312	88 834 219	4 214 639	133 092 170
Akkumulerte avskrivninger 31.12.2024	12 406 155	55 703 814	3 682 032	71 792 001
Balanseført verdi 31.12.2024	27 637 157	33 130 405	532 606	61 300 168
Årets avskrivninger	342 522	9 363 094	33 451	9 739 066
Forventet økonomisk levetid	0 - 50 år	3 - 10 år	4 - 7 år	
Avskrivningsplan	Lineær	Lineær	Lineær	

Årlig leie av ikke balanseførte driftsmidler

Driftsmiddel	Leieperiode	Årlig leie
Maskiner og inventar	3 år	56 440
Transportmidler	3 - 5 år	2 047 877
Bygninger	10 år	120 000

Note 4 Lønnskostnader, antall ansatte, godtgjørelser, lån til ansatte mm.

Morselskapet		Lønnskostnader	Konsernet	
2024	2023		2024	2023
120 000	110 000	Lønninger	50 637 461	47 011 226
16 920	15 510	Arbeidsgiveravgift	7 488 251	7 044 567
0	0	Pensjonskostnader	2 301 651	2 020 991
0	0	Andre ytelser	566 408	554 916
136 920	125 510	Sum	60 993 770	56 631 701

0 0 Sysselsatte årsverk i regnskapsåret har vært 91 88

Ytelser til ledende personer	Daglig leder	Styret
Lønn	1 362 778	120 000
Pensjonsutgifter	85 358	0
Annen godtgjørelse	112 838	0

Det er ikke gitt lån/sikkerhetsstillelse til daglig leder, styrets leder eller andre nærstående parter.

Morselskapet		Kostnadsført godtgjørelse til revisor	Konsernet	
2024	2023		2024	2023
52 000	66 500	Lovpålagt revisjon (inkl. teknisk bistand med årsregnskap)	203 500	231 020
0	0	Andre attestasjonstjenester	15 500	0
17 000	18 000	Skatterådgivning (inkl. teknisk bistand med skattepapirer)	33 500	33 500
0	8 250	Annen bistand	0	8 250
69 000	92 750	Sum	252 500	272 770



Schau's Holding AS

Noter til regnskapet for 2024

Note 5 Pensjoner

Konsernet har pensjonsordninger som omfatter i alt 135 personer. Samtlige ansatte er med i en kollektiv innskuddsordning etter Lov om foretakspensjon.

Selskapet har også en avtalefestet førtidspensjonsordning (AFP LO/NHO). Den nye AFP-ordningen, som gjelder fra og med 1. januar 2011 er å anse som en ytelsesbasert flerforetaksordning, men regnskapsføres som en innskuddsordning frem til det foreligger pålitelig og tilstrekkelig informasjon slik at selskapet kan regnskapsføre sin proporsjonale andel av pensjonskostnad, pensjonsforpliktelse og pensjonsmidler i ordningen. Selskapets pensjonsordninger er ikke balanseført som gjeld.

Konsernets pensjonsordninger tilfredsstiller kravene i lov om obligatorisk tjenestepensjon.

Morselskapet			Konsernet	
2024	2023		2024	2023
0	0	Innskuddspensjon	1 860 784	1 420 005
0	0	Avtalefestet førtidspensjon	405 801	533 295
0	0	Tilskudd til opplysnings- og utviklingsfond	35 066	45 699
0	0	Sliterordningen	0	21 992
0	0	Arbeidsgiveravgift	319 588	278 516
0	0	Sum	2 621 239	2 299 507

Note 6 Skatt

Beregning av utsatt skatt / utsatt skattefordel

Morselskapet			Konsernet	
2024	2023		2024	2023
		Midlertidige forskjeller		
-714 904	-621 603	Driftsmidler	4 881 729	1 142 725
178 617	223 272	Gevinst- og tapskonto	178 617	223 272
0	0	Fordringer	-50 000	-50 000
0	0	Avsetning for forpliktelser	-556 000	-556 000
-536 287	-398 331	Netto midlertidige forskjeller	4 454 346	759 997
-536 287	-398 331	Grunnlag for utsatt skatt/skattefordel	4 454 346	759 997
-117 983	-87 633	Utsatt skatt/skattefordel i balansen	979 956	167 199

Begrunnelsen for at utsatt skattefordel ikke er balanseført er at historiske resultater skaper tvil om at framtidige skattepliktige overskudd vil være tilstrekkelige til å utnytte skattefordelen.

Grunnlag for skatt i resultat og balanse

		Grunnlag for betalbar skatt		
3 749 770	2 407 644	Resultat før skatt (- underskudd)	12 970 321	7 711 505
-1 201 621	-794 452	Permanente forskjeller	21 983	91 898
2 548 149	1 613 192	Grunnlag for skattekostnad på årets resultat	12 992 304	7 803 403
137 955	141 869	Endring i midlertidige forskjeller	-3 694 350	162 699
2 686 104	1 755 061	Gr.lag for bet.bar skatt i res.regnskapet	9 297 954	7 966 102
0	0	Avgitt konsernbidrag	0	0
2 686 104	1 755 061	Skattepliktig inntekt (grunnlag for betalbar skatt i balansen)	9 297 954	7 966 102



Schau's Holding AS

Noter til regnskapet for 2024

Morselskapet			Konsernet	
2024	2023		2024	2023
Fordeling av skatt i resultat				
590 943	386 113	Betalbar skatt på årets resultat	2 045 550	1 752 542
0	0	For mye, for lite avsatt i fjor	0	0
590 943	386 113	Sum betalbar skatt	2 045 550	1 752 542
-30 350	-31 211	Endring i utsatt skatt / skattefordel	812 757	-35 794
560 593	354 902	Skattekostnad (- skatteinntekt)	2 858 307	1 716 748
Avstemming av årets skatt				
3 749 770	2 407 644	Regnskapsmessig resultat før skatt	12 970 321	7 711 505
824 949	529 682	Beregnet skatt 22%	2 853 471	1 696 531
560 593	354 902	Skatt i resultatregnskapet	2 858 307	1 716 748
-264 357	-174 779	Differanse	4 836	20 217
Differansen består av følgende:				
-264 357	-174 779	22% av permanente forskjeller	4 836	20 217
0	0	Andre forskjeller	0	0
-264 357	-174 779	Sum forklart differanse	4 836	20 217
Betalbar skatt i balansen				
590 943	386 113	Betalbar skatt i skattekostnaden	2 045 550	1 752 542
590 943	386 113	Betalbar skatt i balansen	2 045 550	1 752 542

Note 7 Datterselskap

Morselskapet

Aksjer i datterselskap regnskapsføres etter kostmetoden.

Datterselskap	Forretnings- kontor	Eier/ stemme- andel	Egenkap. siste år (100 %)	Resultat siste år (100 %)	Balanseført verdi
Schau's Buss AS	Vestby	100 %	46 449 050	8 122 837	8 718 900
Balanseført verdi 31.12.					8 718 900



Schau's Holding AS

Noter til regnskapet for 2024

Note 8 Investeringer i fond

Investeringer i fond er bokført til kostpris.

Konsernet	Markedsverdi	Balanseført verdi
DnB Lev Mer 2025	917 053	730 272
DnB Lev Mer 2030	747 914	553 385
DnB Lev Mer 2040	885 470	541 975
Balanseført verdi 31.12.	2 550 437	1 825 632

Note 9 Fordringer og gjeld

Morselskapet		Kundefordringer	Konsernet	
2024	2023		2024	2023
44 414	0	Kundefordringer til pålydende	9 646 870	10 964 343
0	0	Avsetning til tap på kundefordringer	-50 000	-50 000
44 414	0	Kundefordringer i balansen	9 596 870	10 914 343

2024		2023		Fordringer med forfall senere enn ett år		
2024	2023	2024	2023	2024	2023	
0	0	0	0	Depositum	0	0
0	0	0	0	Sum	0	0

2024		2023		Langsiktig gjeld med forfall senere enn 5 år		
2024	2023	2024	2023	2024	2023	
0	0	0	0	Gjeld til kreditinstitusjoner	0	0
0	0	0	0	Sum	0	0

2024		2023		2024		2023	
2024	2023	2024	2023	2024	2023	2024	2023
0	0	0	0	Gjeld sikret ved pant	19 103 617	14 710 999	
				Balanseført verdi av pantsatte eiendeler			
0	0	0	0	Bygninger	7 136 657	7 479 178	
0	0	0	0	Transportmidler	33 035 405	25 533 185	
0	0	0	0	Sum	40 172 062	33 012 363	

2024		2023		Eiendelene er i tillegg stillet som sikkerhet for		
2024	2023	2024	2023	2024	2023	
0	0	0	0	Bankgarantier	3 338 000	3 207 000

Av konsernets bankgjeld som er sikret ved pant er kr 19 103 617 sikret ved salgspant for å finansiere anskaffelse av busser i datterselskapet Schau's Buss AS. Vedrørende samme gjeld har Schau's Holding AS avgitt kausionsansvar ovenfor DNB Finans for finansiering av Schau's Buss sine driftsmidler.



Schau's Holding AS

Noter til regnskapet for 2024

Note 10 Mellomværende med selskap i samme konsern

Morselskapet	Andre fordringer		Annen gjeld	
	2024	2023	2024	2023
Schau's Buss AS	1 200 000	8 008 678	10 812 334	0
Sum	1 200 000	8 008 678	10 812 334	0

Note 11 Bundne bankinnskudd

Morselskapet		Bundne bankinnskudd	Konsernet	
2024	2023		2024	2023
52 977	49 477	Skattetrekkmidler	1 850 431	1 758 606
52 950	49 450	Skyldig skattetrekk	1 816 795	1 726 331

Note 12 Aksjekapital og aksjonærinformasjon

Aksjekapitalen på kr 5 100 000 består av 600 aksjer á kr 8 500. Alle aksjer har like rettigheter.

Oversikt aksjonærene 31.12.2024		Antall	Eierandel
Schau's Invest AS	*1	300	50,00 %
Linstin Invest AS	*2	300	50,00 %
Sum		600	100,00 %

Styret i Schau's Holding AS er eiere i følgende selskap:

- *1 Daglig leder/styremedlem Mona Schau Giskås og Styremedlem Jan Ivar Schau
- *2 Styremedlem Stian Schau Andersen og Styremedlem Anne Marie Schau Andersen

Note 13 Egenkapital

Morselskapet	Aksjekapital	Annen egenkapital		Sum
Egenkapital 31.12.2023	5 100 000	17 202 756	22 302 756	
Årets resultat	0	3 189 177	3 189 177	
Utbytte	0	-1 200 000	-1 200 000	
Egenkapital 31.12.2024	5 100 000	19 191 933	24 291 933	

Konsernet	Aksjekapital	Annen egenkapital		Sum
Egenkapital 31.12.2023	5 100 000	48 010 069	53 110 069	
Årets resultat	0	10 112 014	10 112 014	
Utbytte	0	-1 200 000	-1 200 000	
Egenkapital 31.12.2024	5 100 000	56 922 083	62 022 083	