



ÅRSREGNSKAPET FOR REGNSKAPSÅRET 2022 - GENERELL INFORMASJON

Enheten

Organisasjonsnummer: 958 822 146
Organisasjonsform: Aksjeselskap
Foretaksnavn: FREIDIG HOLDING AS
Forretningsadresse: Dorthes vei 1
0287 OSLO

Regnskapsår

Årsregnskapets periode: 01.01.2022 - 31.12.2022

Konsern

Morselskap i konsern: Nei

Regnskapsregler

Regler for små foretak benyttet: Ja
Benyttet ved utarbeidelsen av årsregnskapet til selskapet: Regnskapslovens alminnelige regler

Årsregnskapet fastsatt av kompetent organ

Bekreftet av representant for selskapet: BDT Viken Revisjon AS
Dato for fastsettelse av årsregnskapet: 13.04.2023

Grunnlag for avgivelse

År 2022: Årsregnskapet er elektronisk innlevert
År 2021: Tall er hentet fra elektronisk innlevert årsregnskap fra 2022

Det er ikke krav til at årsregnskapet m.v. som sendes til Regnskapsregisteret er undertegnet. Kontrollen på at dette er utført ligger hos revisor/enhetens øverste organ. Sikkerheten ivaretas ved at innsender har rolle/rettighet for innsending av årsregnskapet via Altinn, og ved at det bekreftes at årsregnskapet er fastsatt av kompetent organ.

Brønnøysundregistrene, 05.07.2024



Resultatregnskap

Beløp i: NOK	Note	2022	2021
RESULTATREGNSKAP			
Inntekter			
Salgsinntekt		100 000	100 000
Sum inntekter		100 000	100 000
Kostnader			
Lønnskostnad	1		
Annen driftskostnad	1	-192 987	231 818
Sum kostnader		-192 987	231 818
Driftsresultat		292 987	-131 818
Finansinntekter og finanskostnader			
Inntekt på investering i tilknyttet selskap			78 800
Annen renteinntekt			1
Annen finansinntekt		74 202	9 246 339
Sum finansinntekter		74 202	9 325 140
Verdireduksjon markedsbaserte omløpsmidler	2	3 553 510	
Sum finanskostnader		3 553 510	
Netto finans		-3 479 308	9 325 140
Ordinært resultat før skattekostnad		-3 186 321	9 193 322
Skattekostnad på resultat	3		
Ordinært resultat etter skattekostnad		-3 186 321	9 193 322
Årsresultat		-3 186 321	9 193 322
Årsresultat etter minoritetsinteresser		-3 186 321	9 193 322
Totalresultat		-3 186 321	9 193 322
Overføringer og disponeringer			
Ordinært utbytte	4, 4	1 206 858	2 634 067
Avsatt til annen egenkapital	4		6 559 255



Resultatregnskap

Beløp i: NOK	Note	2022	2021
Overført fra annen egenkapital	4	-4 393 179	
Sum overføringer og disponeringer		-3 186 321	9 193 322



Balanse

Beløp i: NOK	Note	2022	2021
BALANSE - EIENDELER			
Anleggsmidler			
Immaterielle eiendeler			
Finansielle anleggsmidler			
Investeringer i tilknyttet selskap	2	707 137	707 137
Investeringer i aksjer og andeler	2	4 180 873	7 734 382
Sum finansielle anleggsmidler		4 888 010	8 441 519
Sum anleggsmidler		4 888 010	8 441 519
Omløpsmidler			
Varer			
Fordringer			
Kundefordringer		125 000	125 000
Andre kortsiktige fordringer		76 659	30 939
Lån til aksjonær	5		706 858
Sum fordringer		201 659	862 797
Investeringer			
Markedsbaserte aksjer		1	
Sum investeringer		1	
Bankinnskudd, kontanter og lignende			
Bankinnskudd, kontanter o.l.		75 472	89 006
Sum bankinnskudd, kontanter og lignende		75 472	89 006
Sum omløpsmidler		277 132	951 803
SUM EIENDELER		5 165 143	9 393 322

BALANSE - EGENKAPITAL OG GJELD

Egenkapital



Balanse

Beløp i: NOK	Note	2022	2021
Innskutt egenkapital			
Aksjekapital	6	200 000	200 000
Beholdning av egne aksjer	6		
Sum innskutt egenkapital		200 000	200 000
Opptjent egenkapital			
Annen egenkapital		4 800 143	9 193 322
Udisponert resultat			
Sum opptjent egenkapital		4 800 143	9 193 322
Sum egenkapital	4	5 000 143	9 393 322
Gjeld			
Langsiktig gjeld			
Annen langsiktig gjeld			
Gjeld til aksjonær	5	165 000	
Sum annen langsiktig gjeld		165 000	
Sum langsiktig gjeld		165 000	0
Betalbar skatt	3		
Sum gjeld		165 000	0
SUM EGENKAPITAL OG GJELD		5 165 143	9 393 322



Brønnøysundregistrene

ÅRSREGNSKAP FOR REGNSKAPSÅRET 2022 - GENERELL INFORMASJON

Journalnummer: 2023 355678

Enheten

Organisasjonsnummer: 958 822 146
Organisasjonsform: Aksjeselskap
Foretaksnavn: FREIDIG HOLDING AS
Forretningsadresse: Dorthes vei 1
0287 OSLO

Regnskapsår

Årsregnskapets periode: 01.01.2022 - 31.12.2022

Konsern

Morselskap i konsern: Nei

Regnskapsregler

Regler for små foretak benyttet: Ja
Benyttet ved utarbeidelsen av
årsregnskapet til selskapet: Regnskapslovens alminnelige regler

Årsregnskapet fastsatt av kompetent organ

Bekreftet av representant for selskapet: BDT Viken Revisjon AS
Dato for fastsettelse av årsregnskapet: 13.04.2023

Revisjon

Selskapet har besluttet at årsregnskapet
ikke skal revideres: Ja
Årsregnskapet er utarbeidet av ekstern
autorisert regnskapsfører: Ja

Grunnlag for avgivelse

År 2022: Årsregnskap er elektronisk innlevert.
År 2021: Tall er hentet fra elektronisk innlevert årsregnskap fra 2022.

Det er ikke krav til at årsregnskapet m.v. som sendes til Regnskapsregisteret er undertegnet. Kontrollen på at dette er utført ligger hos revisor/enhetens øverste organ. Sikkerheten ivaretas ved at innsender har rolle/rettighet for innsending av årsregnskapet via Altinn, og ved at det bekreftes at årsregnskapet er fastsatt av kompetent organ.

Brønnøysundregistrene, 17.04.2023



Organisasjonsnr: 958 822 146
FREIDIG HOLDING AS

RESULTATREGNSKAP

Beløp i: NOK	Note	2022	2021
RESULTATREGNSKAP			
Inntekter			
Salgsinntekt		100 000	100 000
Sum inntekter		100 000	100 000
Kostnader			
Lønnskostnad	1		
Annen driftskostnad	1	-192 987	231 818
Sum kostnader		-192 987	231 818
Driftsresultat		292 987	-131 818
Finansinntekter og finanskostnader			
Inntekt på investering i tilknyttet selskap			78 800
Annen renteinntekt			1
Annen finansinntekt		74 202	9 246 339
Sum finansinntekter		74 202	9 325 140
Verdireduksjon markedsbaserte omløpsmidler 2		3 553 510	
Sum finanskostnader		3 553 510	
Netto finans		-3 479 308	9 325 140
Ordinært resultat før skattekostnad		-3 186 321	9 193 322
Skattekostnad på resultat	3		
Ordinært resultat etter skattekostnad		-3 186 321	9 193 322
Årsresultat		-3 186 321	9 193 322
Årsresultat etter minoritetsinteresser		-3 186 321	9 193 322
Totalresultat		-3 186 321	9 193 322
Overføringer og disponeringer			
Ordinært utbytte	4, 4	1 206 858	2 634 067
Avsatt til annen egenkapital	4		6 559 255
Overført fra annen egenkapital	4	-4 393 179	
Sum overføringer og disponeringer		-3 186 321	9 193 322



Organisasjonsnr: 958 822 146
FREIDIG HOLDING AS

BALANSE

Beløp i: NOK	Note	2022	2021
BALANSE - EIENDELER			
Anleggsmidler			
Immaterielle eiendeler			
Finansielle anleggsmidler			
Investeringer i tilknyttet selskap	2	707 137	707 137
Investeringer i aksjer og andeler	2	4 180 873	7 734 382
Sum finansielle anleggsmidler		4 888 010	8 441 519
Sum anleggsmidler		4 888 010	8 441 519
Omløpsmidler			
Varer			
Fordringer			
Kundefordringer		125 000	125 000
Andre kortsiktige fordringer		76 659	30 939
Lån til aksjonær	5		706 858
Sum fordringer		201 659	862 797
Investeringer			
Markedsbaserte aksjer		1	
Sum investeringer		1	
Bankinnskudd, kontanter og lignende			
Bankinnskudd, kontanter o. l.		75 472	89 006
Sum bankinnskudd, kontanter og lignende		75 472	89 006
Sum omløpsmidler		277 132	951 803
SUM EIENDELER		5 165 143	9 393 322
BALANSE - EGENKAPITAL OG GJELD			
Egenkapital			
Innskutt egenkapital			
Aksjekapital	6	200 000	200 000
Beholdning av egne aksjer	6		
Sum innskutt egenkapital		200 000	200 000



Opptjent egenkapital			
Annen egenkapital		4 800 143	9 193 322
Udisponert resultat			
Sum opptjent egenkapital		4 800 143	9 193 322
Sum egenkapital	4	5 000 143	9 393 322
Gjeld			
Langsiktig gjeld			
Annen langsiktig gjeld			
Gjeld til aksjonær	5	165 000	
Sum annen langsiktig gjeld		165 000	
Sum langsiktig gjeld		165 000	0
Betalbar skatt	3		
Sum gjeld		165 000	0
SUM EGENKAPITAL OG GJELD		5 165 143	9 393 322



Organisasjonsnr: 958 822 146
FREIDIG HOLDING AS

NOTEOPPLYSNINGER - SELSKAP - alle poster oppgitt i hele tall

Note

1

Antall årsverk i regnskapsåret
0.00

Sum Beløp

Balanseført verdi 31.12. Varige driftsmidler Immaterielle eiend.

Konsernregnskap

Morselskapet sitt navn

Forretningskontor for morselskapet

Begrunnelse for at datterselskap er utelatt fra konsolideringen

Samlet beløp - tilknyttet selskap Årets Fjorårets

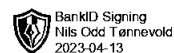
Samlet beløp - foretak i samme konsern Årets Fjorårets

Samlet beløp - foretak i samme konsern Årets Fjorårets

Samlet beløp - felles kontrollert virksomhet Årets Fjorårets

Pantstillelse Beløp

Beholdning av egne aksjer Antall Pålydende Andel av aksjek.



Årsregnskap 2022

Freidig Holding AS

Innhold:

Resultat
Balanse
Noter


Org.nr: 958 822 146



Resultatregnskap

Freidig Holding AS


Driftsinntekter og driftskostnader	Note	2022	2021
Salgsinntekt		100 000	100 000
Sum driftsinntekter		100 000	100 000
Annen driftskostnad	1	-192 987	231 818
Sum driftskostnader		-192 987	231 818
Driftsresultat		292 987	-131 818
Finansinntekter og finanskostnader			
Inntekt på investering i tilknyttet selskap		0	78 800
Annen renteinntekt		0	1
Annen finansinntekt		74 202	9 246 339
Verdireduksjon markedsbaserte omløpsmidler	2	3 553 510	0
Resultat av finansposter		-3 479 308	9 325 140
Resultat før skattekostnad		-3 186 321	9 193 322
Resultat		-3 186 321	9 193 322
Årsresultat		-3 186 321	9 193 322
Overføringer			
Tilleggsutbytte	4	1 206 858	2 634 067
Avsatt til annen egenkapital	4	0	6 559 255
Overført fra annen egenkapital	4	-4 393 179	0
Sum overføringer		-3 186 321	9 193 322



Balanse

Freidig Holding AS

Eiendeler	Note	2022	2021
Anleggsmidler			
Finansielle anleggsmidler			
Investeringer i tilknyttet selskap	2	707 137	707 137
Investeringer i aksjer og andeler	2	4 180 873	7 734 382
Sum finansielle anleggsmidler		4 888 010	8 441 519
Sum anleggsmidler		4 888 010	8 441 519
Omløpsmidler			
Fordringer			
Kundefordringer		125 000	125 000
Andre kortsiktige fordringer		76 659	30 939
Lån til aksjonær	5	0	706 858
Sum fordringer		201 659	862 797
Investeringer			
Markedsbaserte aksjer		1	0
Sum investeringer		1	0
Bankinnskudd, kontanter o.l.		75 472	89 006
Sum omløpsmidler		277 132	951 803
Sum eiendeler		5 165 143	9 393 322



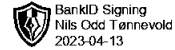
Balanse

Freidig Holding AS

Egenkapital og gjeld	Note	2022	2021
Innskutt egenkapital			
Aksjekapital	6	200 000	200 000
Sum innskutt egenkapital		200 000	200 000
Opptjent egenkapital			
Annen egenkapital		4 800 143	9 193 322
Sum opptjent egenkapital		4 800 143	9 193 322
Sum egenkapital	4	5 000 143	9 393 322
Gjeld			
Annen langsiktig gjeld			
Gjeld til aksjonær	5	165 000	0
Sum annen langsiktig gjeld		165 000	0
Sum gjeld		165 000	0
Sum egenkapital og gjeld		5 165 143	9 393 322

Oslo, 13.04.2023
Styret i Freidig Holding AS

Nils Odd Tønnevold
Styrets leder



Noter Freidig Holding AS

Regnskapsprinsipper

Årsregnskapet er satt opp i samsvar med regnskapsloven og NRS 8 - God regnskapsskikk for små foretak.

Driftsinntekter

Inntektsføring ved salg av varer skjer på leveringstidspunktet. Tjenester inntektsføres etter hvert som de leveres.

Skatt

Skattekostnaden i resultatregnskapet omfatter både periodens betalbare skatt og endring i utsatt skatt. Utsatt skatt er beregnet med 22 % på grunnlag av de midlertidige forskjeller som eksisterer mellom regnskapsmessige og skattemessige verdier, samt ligningsmessig underskudd til fremføring ved utgangen av regnskapsåret. Skatteøkende og skattereduserende midlertidige forskjeller som reverserer eller kan reverseres i samme periode er utlignet og nettoført.

Klassifisering og vurdering av omløpsmidler

Omløpsmidler og kortsiktig gjeld omfatter normalt poster som forfaller til betaling innen ett år etter balansedagen, samt poster som knytter seg til varekretsløpet. Omløpsmidler vurderes til laveste verdi av anskaffelseskost og virkelig verdi.

Fordringer

Kundefordringer og andre fordringer oppføres til pålydende etter fradrag for avsetning til forventet tap. Avsetning til tap gjøres på grunnlag av en individuell vurdering av de enkelte fordringene.

Note 1 Lønnskostnader

Freidig Holding AS har ikke hatt lønns- eller personalkostnader i 2022 og det foreligger heller ingen slike forpliktelser.

OTP

Selskapet er ikke pliktig til å ha tjenestepensjonsordning etter lov om obligatorisk tjenestepensjon.

Note 2 Datterselskap, TS og FKV

	Kontor- kommune	Eier- andel	Andel egenkapital	Andel resultat
Connectum Capital Management AS Oslo	40,0%	40,0%	1 337 544	465 222
Sum			1 104 322	157 596

I tillegg har selskapet mindre eierandeler i følgende selskaper; Dyrket.no AS, Energynest AS, Nuheart AS, Viking Arm AS, Norwegian Tool Company AS, Booknordics AS, Crown Lng Holding AS og Legala AS.

Samlet kostpris på aksjepostene utgjør kr 8,4 millioner, hvorav nedskrevet til antatt markedsverdi per 31.12 med kr 3,5 millioner i årets regnskap. Bokført verdi på aksjepostene viser deretter kr 4 888 010 ved utgangen av regnskapsåret.



Noter

Freidig Holding AS

Note 3 Skatt

Årets skattekostnad	2022	2021
Resultatført skatt på ordinært resultat:		
Betalbar skatt	0	0
Endring i utsatt skattefordel	0	0
Skattekostnad ordinært resultat	0	0
Skattepliktig inntekt:		
Resultat før skatt	-3 186 321	9 193 322
Permanente forskjeller	3 481 536	-9 322 775
Anvendelse av fremførbart underskudd	-295 215	0
Skattepliktig inntekt	0	-129 453
Betalbar skatt i balansen:		
Betalbar skatt på årets resultat	0	0
Sum betalbar skatt i balansen	0	0

Skatteeffekten av midlertidige forskjeller og underskudd til fremføring som har gitt opphav til utsatt skatt og utsatte skattefordeler, spesifisert på typer av midlertidige forskjeller


	2022	2021	Endring
Akkumulert fremførbart underskudd	-746 079	-1 041 293	-295 215
Inngår ikke i beregningen av utsatt skatt	746 079	1 041 293	295 215
Utsatt skattefordel (22 %)	0	0	0

I henhold til God regnskapsskikk for små foretak balanseføres ikke utsatt skattefordel.

Note 4 Egenkapital

	Aksjekapital	Annen egenkapital	Sum egenkapital
Pr. 31.12.2021	200 000	9 193 322	9 393 322
Pr 01.01.2022	200 000	9 193 322	9 393 322
Årets resultat		-3 186 321	-3 186 321
Tilleggsutbytte *)		-1 206 858	-1 206 858
Pr 31.12.2022	200 000	4 800 143	5 000 143

*) Tilleggsutbytte kr 3 840 925 ble vedtatt av generalforsamlingen i 2021 og innrapportert på aksjonæren i 2021. I regnskapet 2021 ble det bokført tilleggsutbytte med kun kr 2 634 067. Rest vedtatt/innrapportert, men ikke-disponert utbytte kr 1 206 858 fra 2021 ble følgelig rettet opp og bokført i årets regnskap 2022.



Noter

Freidig Holding AS

Note 5 Langsiktig gjeld til aksjonær

Långiver	2022	2021	Nedbetalingsplan
Nils Odd Tønnevold	-165 000	0	Ikke fastsatt
Sum langsiktig gjeld	-165 000	0	

Note 6 Aksjonærer

Aksjekapitalen i Freidig Holding AS pr. 31.12 består av:

	Antall	Pålydende	Bokført
Ordinære aksjer	200	1 000,0	200 000
Sum	200		200 000

Eierstruktur

De største aksjonærene i % pr. 31.12 var:

	Ordinære	Eierandel	Stemmeandel
Nils Odd Tønnevold	200	100,0	100,0

Aksjer og opsjoner eiet av medlemmer i styret og daglig leder:

Navn	Verv	Ordinære
Nils Odd Tønnevold	Styrets leder	200
Totalt antall aksjer		200



Protokoll fra ordinær generalforsamling i Freidig Holding AS Organisasjonsnummer: 958 822 146

1. Åpning

På grunnlag av innkalling av 13.04.2023, ble den ordinære generalforsamling åpnet av styreleder den 13.04.2023, kl. 12:00 i selskapets lokaler. Det fremkom ingen bemerkninger til innkallingen, og generalforsamlingen ble erklært for lovlig satt.

Følgende aksjeeier var tilstede:

Aksjonær	Antall aksjer	Evt. fullmektig
Nils Odd Tønnevoll	200	

200 aksjer av 200 var således representert (100%).

2. Valg av møteleder og protokollfører

Som møteleder ble Nils Odd Tønnevoll valgt. Som protokollfører ble Nils Odd Tønnevoll valgt.

3. Fastsettelse av årsregnskap

Selskapets årsregnskap og revisjonsberetning ble gjennomgått. Det fremlagte resultatregnskap, balanse og noter ble godkjent som selskapets offisielle regnskap.

4. Dekning av underskudd

Tilleggsutbytte	1 206 858
Overført fra annen egenkapital	-4 393 179
Sum disponering	-3 186 321

5. Fastsettelse av godtgjørelse til styret

Det utbetales ikke styrehonorar

6. Fastsettelse av godtgjørelse til revisor

Revisors honorar godkjennes etter regning.

7. Valg

Styre og revisor ble gjenvalgt.

Generalforsamlingen ble deretter hevet.

OSLO, 13.04.2023

Nils Odd Tønnevoll

