



ÅRSREGNSKAPET FOR REGNSKAPSÅRET 2024 - GENERELL INFORMASJON

Enheten

Organisasjonsnummer: 925 851 035
Organisasjonsform: Aksjeselskap
Foretaksnavn: ØYB INVEST AS
Forretningsadresse: Øvre Vikane 45
5304 HETLEVIK

Regnskapsår

Årsregnskapets periode: 01.01.2024 - 31.12.2024

Konsern

Morselskap i konsern: Nei

Regnskapsregler

Regler for små foretak benyttet: Ja
Benyttet ved utarbeidelsen av årsregnskapet til selskapet: Regnskapslovens alminnelige regler

Årsregnskapet fastsatt av kompetent organ

Bekreftet av representant for selskapet: Svein Øystein Berntsen
Dato for fastsettelse av årsregnskapet: 29.04.2025

Grunnlag for avgivelse

År 2024: Årsregnskapet er elektronisk innlevert
År 2023: Tall er hentet fra elektronisk innlevert årsregnskap fra 2024

Det er ikke krav til at årsregnskapet m.v. som sendes til Regnskapsregisteret er undertegnet. Kontrollen på at dette er utført ligger hos revisor/enhetens øverste organ. Sikkerheten ivaretas ved at innsender har rolle/rettighet for innsending av årsregnskapet via Altinn, og ved at det bekreftes at årsregnskapet er fastsatt av kompetent organ.

Brønnøysundregistrene, 25.07.2025



Resultatregnskap

| Beløp i: NOK | Note | 2024 | 2023 |
|---|------|----------|----------------|
| RESULTATREGNSKAP | | | |
| Kostnader | | | |
| Lønnskostnad | 1 | | 10 778 |
| Annen driftskostnad | | | 10 778 |
| Sum kostnader | | | 10 778 |
| Driftsresultat | | | -10 778 |
| Annen rentekostnad | | | 3 |
| Sum finanskostnader | | | 3 |
| Netto finans | | | -3 |
| Resultat før skattekostnad | | 0 | -10 781 |
| Skattekostnad på resultat | 2 | | |
| Årsresultat | 3 | 0 | -10 781 |
| Årsresultat etter minoritetsinteresser | | | -10 781 |
| Totalresultat | | | -10 781 |
| Overføringer og disponeringer | | | |
| Tilleggsutbytte | | | 500 000 |
| Overført fra annen egenkapital | | | -510 781 |
| Sum overføringer og disponeringer | 3 | | -10 781 |



Balanse

| Beløp i: NOK | Note | 2024 | 2023 |
|---|------|-------------------|-------------------|
| BALANSE - EIENDELER | | | |
| Anleggsmidler | | | |
| Immaterielle eiendeler | | | |
| Utsatt skattefordel | 2 | | |
| Finansielle anleggsmidler | | | |
| Investering i datterselskap | 4 | | |
| Investering i annet foretak i samme konsern | 4 | | |
| Investeringer i tilknyttet selskap | 4 | 10 246 897 | 10 246 897 |
| Investeringer i aksjer og andeler | 4 | | |
| Sum finansielle anleggsmidler | | 10 246 897 | 10 246 897 |
| Sum anleggsmidler | | 10 246 897 | 10 246 897 |
| Omløpsmidler | | | |
| Varer | | | |
| Fordringer | | | |
| Konsernfordringer | | 3 785 | 3 785 |
| Sum fordringer | | 3 785 | 3 785 |
| Investeringer | | | |
| Aksjer og andeler i foretak i samme konsern | 4 | | |
| Sum omløpsmidler | | 3 785 | 3 785 |
| SUM EIENDELER | | 10 250 682 | 10 250 682 |
| BALANSE - EGENKAPITAL OG GJELD | | | |
| Egenkapital | | | |
| Innskutt egenkapital | | | |
| Aksjekapital | 3 | 60 000 | 60 000 |
| Overkurs | 3 | | |
| Annen innskutt egenkapital | | 10 189 432 | 10 189 432 |



Balanse

| Beløp i: NOK | Note | 2024 | 2023 |
|---------------------------------|-------------|-------------------|-------------------|
| Sum innskutt egenkapital | | 10 249 432 | 10 249 432 |
| Annen egenkapital | 3 | | |
| Sum egenkapital | 3 | 10 249 432 | 10 249 432 |
| Gjeld | | | |
| Langsiktig gjeld | | | |
| Utsatt skatt | 2 | | |
| Annen langsiktig gjeld | | | |
| Sum langsiktig gjeld | | 0 | 0 |
| Kortsiktig gjeld | | | |
| Leverandørgjeld | | 1 250 | 1 250 |
| Betalbar skatt | 2 | | |
| Sum kortsiktig gjeld | | 1 250 | 1 250 |
| Sum gjeld | | 1 250 | 1 250 |
| SUM EGENKAPITAL OG GJELD | | 10 250 682 | 10 250 682 |



Brønnøysundregistrene

ÅRSREGNSKAP FOR REGNSKAPSÅRET 2024 - GENERELL INFORMASJON

Journalnummer: 2025 699593

Enheten

Organisasjonsnummer: 925 851 035
Organisasjonsform: Aksjeselskap
Foretaksnavn: ØYB INVEST AS
Forretningsadresse: Øvre Vikane 45
5304 HETLEVIK

Regnskapsår

Årsregnskapets periode: 01.01.2024 - 31.12.2024

Konsern

Morselskap i konsern: Nei

Regnskapsregler

Regler for små foretak benyttet: Ja
Benyttet ved utarbeidelsen av
årsregnskapet til selskapet: Regnskapslovens alminnelige regler

Årsregnskapet fastsatt av kompetent organ

Bekreftet av representant for selskapet: Svein Øystein Berntsen
Dato for fastsettelse av årsregnskapet: 29.04.2025

Revisjon

Selskapet har besluttet at årsregnskapet
ikke skal revideres: Ja

Grunnlag for avgivelse

År 2024: Årsregnskap er elektronisk innlevert.
År 2023: Tall er hentet fra elektronisk innlevert årsregnskap fra 2024.

Det er ikke krav til at årsregnskapet m.v. som sendes til Regnskapsregisteret er undertegnet. Kontrollen på at dette er utført ligger hos revisor/enhetens øverste organ. Sikkerheten ivaretas ved at innsender har rolle/rettighet for innsending av årsregnskapet via Altinn, og ved at det bekreftes at årsregnskapet er fastsatt av kompetent organ.

Brønnøysundregistrene, 24.07.2025



Organisasjonsnr: 925 851 035
ØYB INVEST AS

RESULTATREGNSKAP

| Beløp i: NOK | Note | 2024 | 2023 |
|---|----------|----------|----------------|
| RESULTATREGNSKAP | | | |
| Kostnader | | | |
| Lønnskostnad | 1 | | |
| Annen driftskostnad | | | 10 778 |
| Sum kostnader | | | 10 778 |
| Driftsresultat | | | -10 778 |
| Annen rentekostnad | | | 3 |
| Sum finanskostnader | | | 3 |
| Netto finans | | | -3 |
| Resultat før skattekostnad | | 0 | -10 781 |
| Skattekostnad på resultat | 2 | | |
| Årsresultat | 3 | 0 | -10 781 |
| Årsresultat etter minoritetsinteresser | | | -10 781 |
| Totalresultat | | | -10 781 |
| Overføringer og disponeringer | | | |
| Tilleggsutbytte | | | 500 000 |
| Overført fra annen egenkapital | | | -510 781 |
| Sum overføringer og disponeringer | 3 | | -10 781 |



Organisasjonsnr: 925 851 035
ØYB INVEST AS

BALANSE

| Beløp i: NOK | Note | 2024 | 2023 |
|--------------|------|------|------|
|--------------|------|------|------|

BALANSE - EIENDELER

Anleggsmidler

Immaterielle eiendeler

Utsatt skattefordel 2

Finansielle anleggsmidler

Investering i datterselskap 4

Investering i annet

foretak i samme konsern 4

Investeringer i

tilknyttet selskap 4 10 246 897 10 246 897

Investeringer i aksjer og

andeler 4

Sum finansielle anleggsmidler 10 246 897 10 246 897

Sum anleggsmidler 10 246 897 10 246 897

Sum anleggsmidler

Omløpsmidler

Varer

Fordringer

Konsernfordringer 3 785 3 785

Sum fordringer 3 785 3 785

Investeringer

Aksjer og andeler i

foretak i samme konsern 4

Sum omløpsmidler 3 785 3 785

SUM EIENDELER 10 250 682 10 250 682

BALANSE - EGENKAPITAL OG

GJELD

Egenkapital

Innskutt egenkapital

Aksjekapital 3 60 000 60 000

Overkurs 3

Annen innskutt egenkapital 10 189 432 10 189 432

Sum innskutt egenkapital 10 249 432 10 249 432

Annen egenkapital 3

Sum egenkapital 10 249 432 10 249 432

Gjeld

Langsiktig gjeld



| | | | |
|---------------------------------|---|-------------------|-------------------|
| Utsatt skatt | 2 | | |
| Annen langsiktig gjeld | | | |
| Sum langsiktig gjeld | | 0 | 0 |
| Kortsiktig gjeld | | | |
| Leverandørgjeld | | 1 250 | 1 250 |
| Betalbar skatt | 2 | | |
| Sum kortsiktig gjeld | | 1 250 | 1 250 |
| Sum gjeld | | 1 250 | 1 250 |
| SUM EGENKAPITAL OG GJELD | | 10 250 682 | 10 250 682 |



Organisasjonsnr: 925 851 035
ØYB INVEST AS

NOTEOPPLYSNINGER - SELSKAP - alle poster oppgitt i hele tall

Note

Antall årsverk i regnskapsåret
0.00

Sum Beløp

Balanseført verdi 31.12. Varige driftsmidler Immaterielle eiend.

Konsernregnskap

Morselskapet sitt navn

Forretningskontor for morselskapet

Begrunnelse for at datterselskap er utelatt fra konsolideringen

Samlet beløp - tilknyttet selskap Årets Fjorårets

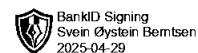
Samlet beløp - foretak i samme konsern Årets Fjorårets

Samlet beløp - foretak i samme konsern Årets Fjorårets

Samlet beløp - felles kontrollert virksomhet Årets Fjorårets

Pantstillelse Beløp

Beholdning av egne aksjer Antall Pålydende Andel av aksjek.



Årsregnskap 2024

Øyb Invest AS

Resultatregnskap
Balanse
Noter til regnskapet

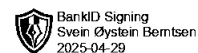
Org.nr.: 925 851 035



Resultatregnskap

Øyb Invest AS

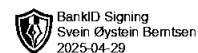
| Driftsinntekter og driftskostnader | Note | 2024 | 2023 |
|---|----------|----------|----------------|
| Annen driftskostnad | | 0 | 10 778 |
| Sum driftskostnader | | 0 | 10 778 |
| Driftsresultat | | 0 | -10 778 |
| Finansinntekter og finanskostnader | | | |
| Annen rentekostnad | | 0 | 3 |
| Resultat av finansposter | | 0 | -3 |
| Resultat før skattekostnad | | 0 | -10 781 |
| Årsresultat | 3 | 0 | -10 781 |
| Overføringer | | | |
| Tilleggsutbytte | | 0 | 500 000 |
| Overført fra annen egenkapital | | 0 | 510 781 |
| Sum overføringer | 3 | 0 | -10 781 |



Balanse

Øyb Invest AS

| Eiendeler | Note | 2024 | 2023 |
|--------------------------------------|------|-------------------|-------------------|
| Finansielle anleggsmidler | | | |
| Investeringer i tilknyttet selskap | 4 | 10 246 897 | 10 246 897 |
| Sum finansielle anleggsmidler | | 10 246 897 | 10 246 897 |
| Sum anleggsmidler | | 10 246 897 | 10 246 897 |
| Omløpsmidler | | | |
| Fordringer | | | |
| Konsernfordringer | | 3 785 | 3 785 |
| Sum fordringer | | 3 785 | 3 785 |
| Sum omløpsmidler | | 3 785 | 3 785 |
| Sum eiendeler | | 10 250 682 | 10 250 682 |



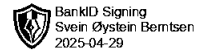
Balanse

Øyb Invest AS

| Egenkapital og gjeld | Note | 2024 | 2023 |
|---------------------------------|----------|-------------------|-------------------|
| Egenkapital | | | |
| Innskutt egenkapital | | | |
| Aksjekapital | 3 | 60 000 | 60 000 |
| Annen innskutt egenkapital | | 10 189 432 | 10 189 432 |
| Sum innskutt egenkapital | | 10 249 432 | 10 249 432 |
| Opptjent egenkapital | | | |
| Sum egenkapital | 3 | 10 249 432 | 10 249 432 |
| Gjeld | | | |
| Kortsiktig gjeld | | | |
| Leverandørgjeld | | 1 250 | 1 250 |
| Sum kortsiktig gjeld | | 1 250 | 1 250 |
| Sum gjeld | | 1 250 | 1 250 |
| Sum egenkapital og gjeld | | 10 250 682 | 10 250 682 |

Askøy, 29.04.2025
Styret i Øyb Invest AS

Svein Øystein Berntsen
styreleder/daglig leder



Noter

Øyb Invest AS

Regnskapsprinsipper

Årsregnskapet er satt opp i samsvar med regnskapsloven og NRS 8 - God regnskapsskikk for små foretak.

Skatt

Skattekostnaden i resultatregnskapet omfatter både periodens betalbare skatt og endring i utsatt skatt. Utsatt skatt er beregnet med 22 % på grunnlag av de midlertidige forskjeller som eksisterer mellom regnskapsmessige og skattemessige verdier, samt ligningsmessig underskudd til fremføring ved utgangen av regnskapsåret. Skatteøkende og skattereduserende midlertidige forskjeller som reverserer eller kan reverseres i samme periode er utlignet og nettoført.

Klassifisering og vurdering av omløpsmidler

Omløpsmidler og kortsiktig gjeld omfatter normalt poster som forfaller til betaling innen ett år etter balansedagen, samt poster som knytter seg til varekretsløpet. Omløpsmidler vurderes til laveste verdi av anskaffelseskost og virkelig verdi.



Noter

Øyb Invest AS

Note 1 Lønnskostnader og antall årsverk

Selskapet har i 2024 sysselsatt 0 årsverk.

Note 2 Skatt

| Årets skattekostnad | 2024 | 2023 |
|--|-------------|----------------|
| Resultatført skatt på ordinært resultat: | | |
| Betalbar skatt | 0 | 0 |
| Endring i utsatt skattefordel | 0 | 0 |
| Skattekostnad ordinært resultat | 0 | 0 |
| Skattepliktig inntekt: | | |
| Resultat før skatt | 0 | -10 781 |
| Permanente forskjeller | 0 | 3 |
| Skattepliktig inntekt | 0 | -10 778 |
| Betalbar skatt i balansen: | | |
| Betalbar skatt på årets resultat | 0 | 0 |
| Sum betalbar skatt i balansen | 0 | 0 |

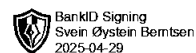
Skatteeffekten av midlertidige forskjeller og underskudd til fremføring som har gitt opphav til utsatt skatt og utsatte skattefordeler, spesifisert på typer av midlertidige forskjeller

| | 2024 | 2023 | Endring |
|---|-------------|-------------|----------------|
| Akkumulert fremførbart underskudd | -27 526 | -27 526 | 0 |
| Inngår ikke i beregningen av utsatt skatt | 27 526 | 27 526 | 0 |
| Utsatt skattefordel (22 %) | 0 | 0 | 0 |

I henhold til God regnskapsskikk for små foretak balanseføres ikke utsatt skattefordel.

Note 3 Egenkapital

| | Aksjekapital | Overkurs | Annen innskutt egenkapital | Annen egenkapital | Sum egenkapital |
|----------------------|---------------------|-----------------|---|------------------------------|----------------------------|
| Pr. 31.12.2023 | 60 000 | 0 | 10 189 432 | 0 | 10 249 432 |
| Fusjon | 0 | 0 | 5 375 410 | 0 | 5 375 410 |
| Tilleggsutbytte | | | -29 143 | -470 857 | -500 000 |
| Pr 31.12.2024 | 60 000 | 0 | 15 535 699 | -470 857 | 15 124 842 |



Noter

Øyb Invest AS

Note 4 Konsern, tilknyttet selskap mv.

| | Eierandel | Balanseført verdi | Selskapets egenkapital | Selskapets resultat |
|---------------------------|-----------|-------------------|------------------------|---------------------|
| Tilknyttet Selskap | | | | |
| SVEB Invest AS | 20% | 10 246 897 | 0 | 0 |
| Sum | | 10 246 897 | 0 | 0 |

Investering i tilknyttet selskap vurderes etter kostmetoden i selskapsregnskapet.