



ÅRSREGNSKAPET FOR REGNSKAPSÅRET 2021 - GENERELL INFORMASJON

Enheten

Organisasjonsnummer: 981 085 795
Organisasjonsform: Aksjeselskap
Foretaksnavn: HOLMLUND OLJESERVICE AS
Forretningsadresse: Fagernesveien 38
8514 NARVIK

Regnskapsår

Årsregnskapets periode: 01.01.2021 - 31.12.2021

Konsern

Morselskap i konsern: Nei

Regnskapsregler

Regler for små foretak benyttet: Ja
Benyttet ved utarbeidelsen av årsregnskapet til selskapet: Regnskapslovens alminnelige regler

Årsregnskapet fastsatt av kompetent organ

Bekreftet av representant for selskapet: Lillian Jeanette Niia
Dato for fastsettelse av årsregnskapet: 08.06.2022

Grunnlag for avgivelse

År 2021: Årsregnskapet er elektronisk innlevert
År 2020: Tall er hentet fra elektronisk innlevert årsregnskap fra 2021

Det er ikke krav til at årsregnskapet m.v. som sendes til Regnskapsregisteret er undertegnet. Kontrollen på at dette er utført ligger hos revisor/enhetens øverste organ. Sikkerheten ivaretas ved at innsender har rolle/rettighet for innsending av årsregnskapet via Altinn, og ved at det bekreftes at årsregnskapet er fastsatt av kompetent organ.

Brønnøysundregistrene, 14.06.2023



Resultatregnskap

Beløp i: NOK	Note	2021	2020
RESULTATREGNSKAP			
Inntekter			
Salgsinntekt		39 495 475	29 895 862
Annen driftsinntekt		175	18 399
Sum inntekter		39 495 650	29 914 260
Kostnader			
Varekostnad		33 315 865	24 492 435
Lønnskostnad	1	3 105 506	3 013 900
Avskrivning av driftsmidler og immaterielle eiendeler	2	34 092	81 983
Annen driftskostnad	1	1 774 157	1 688 583
Sum kostnader		38 229 621	29 276 902
Driftsresultat		1 266 029	637 359
Finansinntekter og finanskostnader			
Annen renteinntekt		1 491	4 855
Annen finansinntekt		21 306	91 712
Sum finansinntekter		22 797	96 566
Nedskrivning av andre finansielle anleggsmidler		28 600	
Annen rentekostnad		22 514	38 532
Annen finanskostnad			828
Sum finanskostnader		51 114	39 360
Netto finans		-28 316	57 206
Ordinært resultat før skattekostnad		1 237 713	694 565
Skattekostnad på ordinært resultat	4	282 281	134 125
Ordinært resultat etter skattekostnad		955 432	560 440
Årsresultat	7	955 432	560 440
Årsresultat etter minoritetsinteresser		955 432	560 440
Totalresultat		955 432	560 440



Resultatregnskap

Beløp i: NOK	Note	2021	2020
Overføringer og disponeringer			
Avsatt til annen egenkapital		955 432	560 440
Sum overføringer og disponeringer		955 432	560 440



Balanse

Beløp i: NOK	Note	2021	2020
BALANSE - EIENDELER			
Anleggsmidler			
Immaterielle eiendeler			
Utsatt skattefordel	4		12 925
Sum immaterielle eiendeler			12 925
Varige driftsmidler			
Tomter, bygninger o.a. fast eiendom	2		
Maskiner og anlegg		194 311	120 146
Skip og flytende installasjoner	2		
Driftsløsøre, inventar o.a. utstyr		2 106 596	
Sum varige driftsmidler	2	2 300 907	120 146
Finansielle anleggsmidler			
Investeringer i aksjer og andeler	5	264 969	293 569
Andre langsiktige fordringer	3	35 747	143 133
Sum finansielle anleggsmidler		300 716	436 702
Sum anleggsmidler		2 601 624	569 773
Omløpsmidler			
Varer			
Sum varer		2 326 167	1 919 406
Fordringer			
Kundefordringer		2 303 381	1 032 771
Andre kortsiktige fordringer		227 531	133 161
Sum fordringer		2 530 912	1 165 932
Bankinnskudd, kontanter og lignende			
Bankinnskudd, kontanter o.l.		4 721 965	5 553 979
Sum bankinnskudd, kontanter og lignende		4 721 965	5 553 979
Sum omløpsmidler		9 579 044	8 639 318
SUM EIENDELER		12 180 668	9 209 090



Balanse

Beløp i: NOK	Note	2021	2020
BALANSE - EGENKAPITAL OG GJELD			
Egenkapital			
Innskutt egenkapital			
Aksjekapital		660 000	600 000
Overkurs		464 000	
Sum innskutt egenkapital		1 124 000	600 000
Opptjent egenkapital			
Annen egenkapital		6 472 606	6 238 445
Sum opptjent egenkapital		6 472 606	6 238 445
Sum egenkapital	7	7 596 606	6 838 445
Gjeld			
Langsiktig gjeld			
Utsatt skatt	4	85 561	
Sum avsetninger for forpliktelser		85 561	
Annen langsiktig gjeld			
Øvrig langsiktig gjeld			132 049
Sum annen langsiktig gjeld			132 049
Sum langsiktig gjeld		85 561	132 049
Kortsiktig gjeld			
Leverandørgjeld		2 977 131	1 516 313
Betalbar skatt	4	175 468	148 328
Skyldig offentlige avgifter		356 157	304 799
Utbytte		725 000	
Annen kortsiktig gjeld		264 744	269 157
Sum kortsiktig gjeld		4 498 500	2 238 597
Sum gjeld		4 584 061	2 370 646
SUM EGENKAPITAL OG GJELD		12 180 668	9 209 090



Brønnøysundregistrene

ÅRSREGNSKAP FOR REGNSKAPSÅRET 2021 - GENERELL INFORMASJON

Journalnummer: 2022 440074

Enheten

Organisasjonsnummer: 981 085 795
Organisasjonsform: Aksjeselskap
Foretaksnavn: HOLMLUND OLJESERVICE AS
Forretningsadresse: Fagernesveien 38
8514 NARVIK

Regnskapsår

Årsregnskapets periode: 01.01.2021 - 31.12.2021

Konsern

Morselskap i konsern: Nei

Regnskapsregler

Regler for små foretak benyttet: Ja
Benyttet ved utarbeidelsen av
årsregnskapet til selskapet: Regnskapslovens alminnelige regler

Årsregnskapet fastsatt av kompetent organ

Bekreftet av representant for selskapet: Lillian Jeanette Niia
Dato for fastsettelse av årsregnskapet: 08.06.2022

Grunnlag for avgivelse

År 2021: Årsregnskap er elektronisk innlevert.
År 2020: Tall er hentet fra elektronisk innlevert årsregnskap fra 2021.

Det er ikke krav til at årsregnskapet m.v. som sendes til Regnskapsregisteret er undertegnet. Kontrollen på at dette er utført ligger hos revisor/enhetens øverste organ. Sikkerheten ivaretas ved at innsender har rolle/rettighet for innsending av årsregnskapet via Altinn, og ved at det bekreftes at årsregnskapet er fastsatt av kompetent organ.

Brønnøysundregistrene, 16.06.2022



Organisasjonsnr: 981 085 795
HOLMLUND OLJESERVICE AS

RESULTATREGNSKAP

Beløp i: NOK	Note	2021	2020
RESULTATREGNSKAP			
Inntekter			
Salgsinntekt		39 495 475	29 895 862
Annen driftsinntekt		175	18 399
Sum inntekter		39 495 650	29 914 260
Kostnader			
Varekostnad		33 315 865	24 492 435
Lønnskostnad	1	3 105 506	3 013 900
Avskrivning av driftsmidler og immaterielle eiendeler	2	34 092	81 983
Annen driftskostnad	1	1 774 157	1 688 583
Sum kostnader		38 229 621	29 276 902
Driftsresultat		1 266 029	637 359
Finansinntekter og finanskostnader			
Annen renteinntekt		1 491	4 855
Annen finansinntekt		21 306	91 712
Sum finansinntekter		22 797	96 566
Nedskrivning av andre finansielle anleggsmidler		28 600	
Annen rentekostnad		22 514	38 532
Annen finanskostnad			828
Sum finanskostnader		51 114	39 360
Netto finans		-28 316	57 206
Ordinært resultat før skattekostnad		1 237 713	694 565
Skattekostnad på ordinært resultat	4	282 281	134 125
Ordinært resultat etter skattekostnad		955 432	560 440
Årsresultat	7	955 432	560 440
Årsresultat etter minoritetsinteresser		955 432	560 440
Totalresultat		955 432	560 440
Overføringer og disponeringer			
Avsatt til annen egenkapital		955 432	560 440



Sum overføringer og
disponeringer

955 432

560 440



Organisasjonsnr: 981 085 795
HOLMLUND OLJESERVICE AS

BALANSE

Beløp i: NOK	Note	2021	2020			
BALANSE - EIENDELER						
Anleggsmidler						
Immaterielle eiendeler						
Utsatt skattefordel	4		12 925			
Sum immaterielle eiendeler			12 925			
Varige driftsmidler						
Tomter, bygninger o.a. fast eiendom				2		
Maskiner og anlegg		194 311	120 146			
Skip og flytende installasjoner	2					
Driftsløsøre, inventar o. a. utstyr		2 106 596				
Sum varige driftsmidler	2	2 300 907	120 146			
Finansielle anleggsmidler						
Investeringer i aksjer og andeler	5	264 969	293 569			
Andre langsiktige fordringer	3	35 747	143 133			
Sum finansielle anleggsmidler		300 716	436 702			
Sum anleggsmidler		2 601 624	569 773			
Omløpsmidler						
Varer						
Sum varer		2 326 167	1 919 406			
Fordringer						
Kundefordringer		2 303 381	1 032 771			
Andre kortsiktige fordringer		227 531	133 161			
Sum fordringer		2 530 912	1 165 932			
Bankinnskudd, kontanter og lignende						
Bankinnskudd, kontanter o. l.		4 721 965	5 553 979			
Sum bankinnskudd, kontanter og lignende		4 721 965	5 553 979			
Sum omløpsmidler		9 579 044	8 639 318			
SUM EIENDELER		12 180 668	9 209 090			
BALANSE - EGENKAPITAL OG GJELD						



Egenkapital			
Innskutt egenkapital			
Aksjekapital		660 000	600 000
Overkurs		464 000	
Sum innskutt egenkapital		1 124 000	600 000
Opptjent egenkapital			
Annen egenkapital		6 472 606	6 238 445
Sum opptjent egenkapital		6 472 606	6 238 445
Sum egenkapital	7	7 596 606	6 838 445
Gjeld			
Langsiktig gjeld			
Utsatt skatt	4	85 561	
Sum avsetninger for forpliktelse		85 561	
Annen langsiktig gjeld			
Øvrig langsiktig gjeld			132 049
Sum annen langsiktig gjeld			132 049
Sum langsiktig gjeld		85 561	132 049
Kortsiktig gjeld			
Leverandørgjeld		2 977 131	1 516 313
Betalbar skatt	4	175 468	148 328
Skyldig offentlige avgifter		356 157	304 799
Utbytte		725 000	
Annen kortsiktig gjeld		264 744	269 157
Sum kortsiktig gjeld		4 498 500	2 238 597
Sum gjeld		4 584 061	2 370 646
SUM EGENKAPITAL OG GJELD		12 180 668	9 209 090



Organisasjonsnr: 981 085 795
HOLMLUND OLJESERVICE AS

NOTEOPPLYSNINGER - SELSKAP - alle poster oppgitt i hele tall

Note

Antall aksjer og aksjeeiere

Note


Antall årsverk i regnskapsåret

Virksomheten har hatt følgende antall årsverk:
4.00

Omløpsmidler Startdato Sluttdato Endring

Skattemessig fremf.undersk. Startdato Sluttdato Endring

Kortsiktig gjeld Startdato Sluttdato Endring



Hålogaland Revisjon AS Org.nr 934 147 014
Dronningensgate 33 • Postboks 444, N-8506 Narvik
Telefon: +47 76 96 55 55
E-mail: narvik@halogalandrevisjon.no

Oppdragsansvarlige revisorer:
Statsautoriserte revisorer Tore Aleksander Hanssen,
Mikael Falch Hope og Steinar Finstad
Medlemmer av Den Norske Revisorforening

Hålogaland Revisjon

statsautoriserte revisorer

Til generalforsamlingen i
Holmlund Oljeservice AS

REVISORS BERETNING

Uttalelse om revisjonen av årsregnskapet

Konklusjon

Vi har revidert årsregnskapet for *Holmlund Oljeservice AS* som viser et overskudd på kr 955.432,-. Årsregnskapet består av balanse per 31. desember 2021, resultatregnskap for regnskapsåret avsluttet per denne datoen og noter til årsregnskapet, herunder et sammendrag av viktige regnskapsprinsipper.

Etter vår mening er det medfølgende årsregnskapet avgitt i samsvar med lov og forskrifter og gir et rettviseende bilde av selskapets finansielle stilling per 31. desember 2021, og av dets resultater for regnskapsåret avsluttet per denne datoen i samsvar med regnskapslovens regler og god regnskapsskikk i Norge.

Grunnlag for konklusjonen

Vi har gjennomført revisjonen i samsvar med de internasjonale revisjonsstandardene International Standards og Auditing (ISA-ene). Våre oppgaver og plikter i henhold til disse standardene er beskrevet nedenfor under Revisors oppgaver og plikter ved revisjonen av årsregnskapet. Vi er uavhengige av selskapet slik det kreves i lov, forskrift og International Code of Ethics for Professional Accountants (inkludert internasjonale uavhengighetsstandarder) utstedt av the International Ethics Standards Board for Accountants (IESBA-reglene), og vi har overholdt våre øvrige etiske forpliktelser i samsvar med disse kravene. Innhentet revisjonsbevis er etter vår vurdering tilstrekkelig og hensiktsmessig som grunnlag for vår konklusjon.


Styrets og daglig leders ansvar for årsregnskapet

Styret og daglig leder (ledelsen) er ansvarlig for å utarbeide årsregnskapet i samsvar med lov og forskrifter, herunder for at det gir et rettviseende bilde i samsvar med regnskapslovens regler og god regnskapsskikk i Norge. Ledelsen er også ansvarlig for slik intern kontroll som den finner nødvendig for å kunne utarbeide et årsregnskap som ikke inneholder vesentlig feilinformasjon, verken som følge av misligheter eller utilsiktede feil.

Ved utarbeidelsen av årsregnskapet må ledelsen ta standpunkt til selskapets evne til fortsatt drift og opplyse om forhold av betydning for fortsatt drift. Forutsetningen om fortsatt drift skal legges til grunn for årsregnskapet så lenge det ikke er sannsynlig at virksomheten vil bli avvirket.



Hålogaland Revisjon



Revisors oppgaver og plikter ved revisjonen av årsregnskapet

Vårt mål er å oppnå betryggende sikkerhet for at årsregnskapet som helhet ikke inneholder vesentlig feilinformasjon, verken som følge av misligheter eller utilsiktede feil, og å avgi en revisjonsberetning som inneholder vår konklusjon. Betryggende sikkerhet er en høy grad av sikkerhet, men ingen garanti for at en revisjon utført i samsvar med lov, forskrift og god revisjonsskikk i Norge, herunder ISA-ene, alltid vil avdekke vesentlig feilinformasjon som eksisterer. Feilinformasjon kan oppstå som følge av misligheter eller utilsiktede feil. Feilinformasjon blir vurdert som vesentlig dersom den enkeltvis eller samlet med rimelighet kan forventes å påvirke økonomiske beslutninger som brukerne foretar basert på årsregnskapet.

For videre beskrivelse av revisors oppgaver og plikter vises det til <https://revisorforeningen.no/revisjonsberetninger>.

Narvik, 8. juni 2022

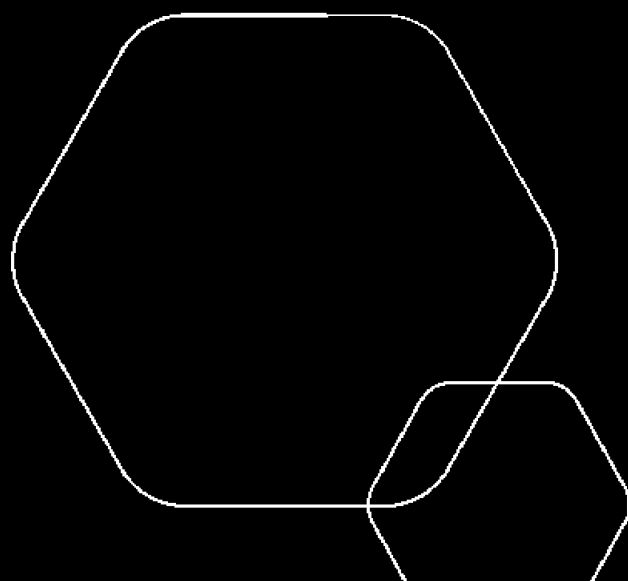
Hålogaland Revisjon AS

Mikael Falch Hope

*Statsautorisert revisor
elektronisk signert*



Årsregnskap 2021
Holmlund Oljeservice AS



Org.nr.: 981 085 795



Resultatregnskap			
Holmlund Oljeservice AS			
Driftsinntekter og driftskostnader	Note	2021	2020
Salgsinntekt		39 495 475	29 895 862
Annen driftsinntekt		175	18 399
Sum driftsinntekter		<u>39 495 650</u>	<u>29 914 260</u>
Varekostnad		33 315 865	24 492 435
Lønnskostnad	1	3 105 506	3 013 900
Avskrivning av driftsmidler og immaterielle eiendeler	2	34 092	81 983
Annen driftskostnad	1	1 774 157	1 688 583
Sum driftskostnader		<u>38 229 621</u>	<u>29 276 902</u>
Driftsresultat		<u>1 266 029</u>	<u>637 359</u>
Finansinntekter og finanskostnader			
Annen renteinntekt		1 491	4 855
Annen finansinntekt		21 306	91 712
Nedskrivning av andre finansielle anleggsmidler		28 600	0
Annen rentekostnad		22 514	38 532
Annen finanskostnad		0	828
Resultat av finansposter		<u>-28 316</u>	<u>57 206</u>
Ordinært resultat før skattekostnad		1 237 713	694 565
Skattekostnad på ordinært resultat	4	282 281	134 125
Ordinært resultat		<u>955 432</u>	<u>560 440</u>
Årsresultat	7	<u>955 432</u>	<u>560 440</u>
Overføringer			
Avsatt til annen egenkapital		955 432	560 440
Sum overføringer		<u>955 432</u>	<u>560 440</u>



Balanse			
Holmlund Oljeservice AS			
Eiendeler	Note	2021	2020
Anleggsmidler			
Utsatt skattefordel	4	<u>0</u>	<u>12 925</u>
Sum immaterielle eiendeler		<u>0</u>	<u>12 925</u>
Varige driftsmidler			
Maskiner og anlegg		194 311	120 146
Driftsløsøre, inventar o.a. utstyr		<u>2 106 596</u>	<u>0</u>
Sum varige driftsmidler	2	<u>2 300 907</u>	<u>120 146</u>
Finansielle anleggsmidler			
Investeringer i aksjer og andeler	5	264 969	293 569
Andre langsiktige fordringer	3	<u>35 747</u>	<u>143 133</u>
Sum finansielle anleggsmidler		<u>300 716</u>	<u>436 702</u>
Sum anleggsmidler		<u>2 601 624</u>	<u>569 773</u>
Omløpsmidler			
Lager av varer og annen beholdning		2 326 167	1 919 406
Fordringer			
Kundefordringer		2 303 381	1 032 771
Andre kortsiktige fordringer		<u>227 531</u>	<u>133 161</u>
Sum fordringer		<u>2 530 912</u>	<u>1 165 932</u>
Bankinnskudd, kontanter o.l.		4 721 965	5 553 979
Sum omløpsmidler		<u>9 579 044</u>	<u>8 639 318</u>
Sum eiendeler		<u>12 180 668</u>	<u>9 209 090</u>

**Balanse**

Holmlund Oljeservice AS

Egenkapital og gjeld	Note	2021	2020
Innskutt egenkapital			
Aksjekapital		660 000	600 000
Overkurs		464 000	0
Sum innskutt egenkapital		<u>1 124 000</u>	<u>600 000</u>
Opptjent egenkapital			
Annen egenkapital		6 472 606	6 238 445
Sum opptjent egenkapital		<u>6 472 606</u>	<u>6 238 445</u>
Sum egenkapital	7	<u>7 596 606</u>	<u>6 838 445</u>
Gjeld			
Avsetning for forpliktelser			
Utsatt skatt	4	85 561	0
Sum avsetning for forpliktelser		<u>85 561</u>	<u>0</u>
Øvrig langsiktig gjeld		0	132 049
Sum annen langsiktig gjeld		<u>0</u>	<u>132 049</u>
Kortsiktig gjeld			
Leverandørgjeld		2 977 131	1 516 313
Betalbar skatt	4	175 468	148 328
Skyldig offentlige avgifter		356 157	304 799
Utbytte		725 000	0
Annen kortsiktig gjeld		264 744	269 157
Sum kortsiktig gjeld		<u>4 498 500</u>	<u>2 238 597</u>
Sum gjeld		<u>4 584 061</u>	<u>2 370 646</u>
Sum egenkapital og gjeld		<u>12 180 668</u>	<u>9 209 090</u>

Narvik, 30.05.2022
Styret i Holmlund Oljeservice AS

Lillian Jeanette Niia
styreleder

Sven Holmlund
Dagl.leder/Styremedlem



Noter

Holmlund Oljeservice AS

Regnskapsprinsipper

Årsregnskapet er satt opp i samsvar med regnskapsloven og NRS 8 - God regnskapsskikk for små foretak.

Driftsinntekter

Inntektsføring ved salg av varer skjer på leveringstidspunktet. Tjenester inntektsføres etter hvert som de leveres.

Skatt

Skattekostnaden i resultatregnskapet omfatter både periodens betalbare skatt og endring i utsatt skatt. Utsatt skatt er beregnet med 22 % på grunnlag av de midlertidige forskjeller som eksisterer mellom regnskapsmessige og skattemessige verdier, samt ligningsmessig underskudd til fremføring ved utgangen av regnskapsåret. Skatteøkende og skattereduserende midlertidige forskjeller som reverserer eller kan reverseres i samme periode er utlignet og nettoført.

Klassifisering og vurdering av anleggsmidler

Anleggsmidler omfatter eiendeler bestemt til varig eie og bruk. Anleggsmidler er vurdert til anskaffelseskost. Varige driftsmidler balanseføres og avskrives over driftsmidlets økonomiske levetid. Varige driftsmidler nedskrives til gjenvinnbart beløp ved verdifall som forventes ikke å være forbigående. Nedskrivningen reverseres når grunnlaget for nedskrivningen ikke lenger er til stede.

Klassifisering og vurdering av omløpsmidler

Omløpsmidler og kortsiktig gjeld omfatter normalt poster som forfaller til betaling innen ett år etter balansedagen, samt poster som knytter seg til varekretsløpet. Omløpsmidler vurderes til laveste verdi av anskaffelseskost og virkelig verdi.

Varer

Varer er vurdert til det laveste av anskaffelseskost og netto salgsverdi.

Fordringer

Kundefordringer og andre fordringer oppføres til pålydende etter fradrag for avsetning til forventet tap. Avsetning til tap gjøres på grunnlag av en individuell vurdering av de enkelte fordringene.

Leieavtaler

Driftsmidler som leies på betingelser som betraktes som operasjonell leasing, har aktivert forskuddsleie som langsiktige fordringer under finansielle anleggsmidler. Forskuddsleien kostnadsføres lineært i takt med leiekontraktenes varighet.



Noter

Holmlund Oljeservice AS

Note 1 Lønnskostnader og antall årsverk

Lønnskostnader

	2021	2020
Lønninger	2 799 248	2 778 632
Arbeidsgiveravgift	148 199	123 332
Pensjonskostnader	97 739	72 109
Andre ytelser	60 320	39 827
Sum	3 105 506	3 013 900

Selskapet har i 2021 sysselsatt 4 årsverk.

Note 2 Anleggsmidler

	Maskiner og anlegg	Driftsløsøre, inventar ol.	Sum
Anskaffelseskost pr. 01.01.21	357 712	334 276	691 988
+ Tilgang kjøpte driftsmidler	103 091	2 111 763	2 214 854
= Anskaffelseskost 31.12.21	460 803	2 446 039	2 906 842
Akkumulerte avskrivninger 31.12.21	283 577	322 358	605 935
= Bokført verdi 31.12.21	177 226	2 123 681	2 300 907
Årets ordinære avskrivninger	13 155	20 937	34 092
Økonomisk levetid	3-25 år	0-10 år	

Finansielle anleggsmidler ekskl. investering i aksjer og andeler:

Bokført verdi forskuddsleie pr. 31.12	35 747
Årets resultatførte andel av forskuddsleien	107 385



Noter

Holmlund Oljeservice AS

Note 4 Skatt

Årets skattekostnad	2021	2020
Resultatført skatt på ordinært resultat:		
Betalbar skatt	175 468	148 328
Endring i utsatt skatt	106 813	-14 203
Skattekostnad ordinært resultat	282 281	134 125
Skattepliktig inntekt:		
Ordinært resultat før skatt	1 237 713	694 565
Permanente forskjeller	45 381	-84 909
Endring i midlertidige forskjeller	-432 926	64 562
Anvendelse av fremførbart underskudd	-52 588	0
Skattepliktig inntekt	797 580	674 218
Betalbar skatt i balansen:		
Betalbar skatt på årets resultat	175 468	148 328
Sum betalbar skatt i balansen	175 468	148 328

Skatteeffekten av midlertidige forskjeller som har gitt opphav til utsatt skatt og utsatte skattefordeler, spesifisert på typer av midlertidige forskjeller

	2021	2020	Endring
Varige driftsmidler	421 759	801	-420 958
Fordringer	-32 848	-44 817	-11 969
Sum	388 911	-44 015	-432 926
Akkumulert fremførbart underskudd	0	-52 588	-52 588
Grunnlag for utsatt skatt / skattefordel	388 911	-96 603	-485 514
Utsatt skatt / skattefordel (22 %)	85 560	-21 253	-106 813

Spesifikasjonen av midlertidige forskjeller i 2020 kolonnen inkluderer midlertidige forskjeller overtatt fra innfusjonerte Brødr Holmlund AS. Utsatt skatt i balanseoppstillingen for 2020 er imidlertid ikke endret og i samsvar med innsendte regnskap for 2020.



Noter

Holmlund Oljeservice AS

Note 5 Investeringer i aksjer og andeler

Selskap	Sted	Eierandel i %	Verdi i balansen
Best Stasjon AS	Oslo	1	264 969
Diverse aksjeposter		IA	28 600
Totalt		1	293 569

Posten fremkommer under finansielle anleggsmidler i balansen, og er bokført etter historisk kostpris.

Note 6 Garantiansvar

Selskapet har garantiansvar vedrørende løyve lastebiler, Nordland Fylkeskommune med kr 117 000.

Note 7 Egenkapital

	Aksjekapital	Overkurs	Annen egenkapital	Sum egenkapital
Pr 01.01.2021	600 000		6 238 445	6 838 445
Fusjon	60 000	464 000	3 730	527 730
Årets resultat			955 432	955 432
Utbytte			-725 000	-725 000
Pr 31.12.2021	660 000	464 000	6 472 606	7 596 606

Note 8 Fusjon

Selskapet var overtakende selskap i en fusjon med Brødr. Holmlund AS (org.nr 966.832.061). Eierskapet i begge selskap var 100% identisk og kapitalforhøyelsen i Holmlund Oljeservice AS (overtakende selskap i fusjonen), har skjedd ved økning av pålydende.