



ÅRSREGNSKAPET FOR REGNSKAPSÅRET 2024 - GENERELL INFORMASJON

Enheten

Organisasjonsnummer: 924 862 696
Organisasjonsform: Aksjeselskap
Foretaksnavn: DRANGEDAL KRAFT AS
Forretningsadresse: Gudbrandsveien 28
3750 DRANGEDAL

Regnskapsår

Årsregnskapets periode: 01.01.2024 - 31.12.2024

Konsern

Morselskap i konsern: Nei

Regnskapsregler

Regler for små foretak benyttet: Ja
Benyttet ved utarbeidelsen av årsregnskapet til selskapet: Regnskapslovens alminnelige regler

Årsregnskapet fastsatt av kompetent organ

Bekreftet av representant for selskapet: Revisorteam Tinn og Vest-Telemark AS
Dato for fastsettelse av årsregnskapet: 24.06.2025

Grunnlag for avgivelse

År 2024: Årsregnskapet er elektronisk innlevert
År 2023: Tall er hentet fra elektronisk innlevert årsregnskap fra 2024

Det er ikke krav til at årsregnskapet m.v. som sendes til Regnskapsregisteret er undertegnet. Kontrollen på at dette er utført ligger hos revisor/enhetens øverste organ. Sikkerheten ivaretas ved at innsender har rolle/rettighet for innsending av årsregnskapet via Altinn, og ved at det bekreftes at årsregnskapet er fastsatt av kompetent organ.

Brønnøysundregistrene, 03.07.2025



Resultatregnskap

Beløp i: NOK	Note	2024	2023
RESULTATREGNSKAP			
Inntekter			
Salgsinntekt	2	89 800 496	112 885 588
Annen driftsinntekt	2, 3	1 824 817	2 124 847
Sum inntekter		91 625 313	115 010 434
Kostnader			
Varekostnad	2, 3	33 087 853	20 700 204
Lønnskostnad	2, 4	4 849 403	5 626 577
Avskrivning på varige driftsmidler og immaterielle eiendeler	2, 5	6 707 540	6 133 398
Annen driftskostnad	2, 3	17 270 093	30 796 600
Sum kostnader		0	0
Driftsresultat		29 710 424	51 753 655
Finansinntekter og finanskostnader			
Renteinntekt fra foretak i samme konsern		679 346	1 342 854
Annen renteinntekt		1 542 675	1 677 166
Annen finansinntekt		1 249	105
Sum finansinntekter		0	0
Rentekostnad til foretak i samme konsern		4 852 284	4 439 798
Annen rentekostnad		21 939	39 585
Sum finanskostnader		0	0
Netto finans		0	0
Resultat før skattekostnad		27 059 471	50 294 398
Skattekostnad	7	5 953 215	11 683 369
Årsresultat		21 106 256	38 611 029
Totalresultat		21 106 256	38 611 029
Overføringer og disponeringer			
Ordinært utbytte		15 000 000	26 500 000



Resultatregnskap

Beløp i: NOK	Note	2024	2023
Overføringer til/fra annen egenkapital		6 106 256	12 111 029
Sum overføringer og disponeringer	8	21 106 256	38 611 029



Balanse

Beløp i: NOK	Note	2024	2023
BALANSE - EIENDELER			
Anleggsmidler			
Immaterielle eiendeler			
Sum immaterielle eiendeler		0	0
Varige driftsmidler			
Tomter, bygninger og annen fast eiendom	5, 6	139 977 691	134 041 472
Maskiner og anlegg	5, 6	21 736 158	21 544 670
Driftsløsøre, inventar, verktøy, kontormaskiner og lignende	5, 6	25 800 560	2 768 184
Sum varige driftsmidler		187 514 410	158 354 327
Finansielle anleggsmidler			
Lån til foretak i samme konsern	9	38 057 166	38 057 166
Investeringer i aksjer og andeler		20 833	20 833
Andre fordringer		821 892	888 562
Sum finansielle anleggsmidler		38 899 891	38 966 561
Sum anleggsmidler		226 414 301	197 320 888
Omløpsmidler			
Varer			
Varer	1	9 596	33 134
Sum varer		9 596	33 134
Fordringer			
Kundefordringer		2 300 244	2 833 425
Andre fordringer		9 116 548	10 310 460
Konsernfordringer	9	1 280 482	
Sum fordringer		12 697 274	13 143 885
Investeringer			
Sum investeringer		0	0
Bankinnskudd, kontanter og lignende			
Bankinnskudd, kontanter og lignende		25 338 344	55 655 483
Sum bankinnskudd, kontanter og lignende		25 338 344	55 655 483



Balanse

Beløp i: NOK	Note	2024	2023
Sum omløpsmidler		38 045 214	68 832 502
SUM EIENDELER		264 459 515	266 153 390
BALANSE - EGENKAPITAL OG GJELD			
Egenkapital			
Innskutt egenkapital			
Selskapskapital	11	26 403 000	26 403 000
Overkurs		54 704 940	54 704 940
Annen innskutt egenkapital		0	0
Sum innskutt egenkapital		81 107 940	81 107 940
Opptjent egenkapital			
Annen egenkapital		40 233 430	34 127 174
Sum opptjent egenkapital		40 233 430	34 127 174
Sum egenkapital	8	121 341 370	115 235 114
Gjeld			
Langsiktig gjeld			
Utsatt skatt	7	1 503 367	1 467 778
Sum avsetninger for forpliktelser		1 503 367	1 467 778
Annen langsiktig gjeld			
Langsiktig konserngjeld	9	103 008 744	92 618 578
Sum annen langsiktig gjeld		103 008 744	92 618 578
Sum langsiktig gjeld		0	0
Kortsiktig gjeld			
Leverandørgjeld		10 387 047	10 899 138
Betalbar skatt	7	5 917 626	11 636 529
Skyldige offentlige avgifter		406 885	1 413 779
Utbytte	8, 9	15 000 000	26 500 000
Kortsiktig konserngjeld	9	1 061 622	
Annen kortsiktig gjeld		5 832 854	6 382 473



Balanse

Beløp i: NOK	Note	2024	2023
Sum kortsiktig gjeld		38 606 034	56 831 920
Sum gjeld		143 118 145	150 918 276
SUM EGENKAPITAL OG GJELD		264 459 515	266 153 390



Brønnøysundregistrene

ÅRSREGNSKAP FOR REGNSKAPSÅRET 2024 - GENERELL INFORMASJON

Journalnummer: 2025 596846

Enheten

Organisasjonsnummer: 924 862 696
Organisasjonsform: Aksjeselskap
Foretaksnavn: DRANGEDAL KRAFT AS
Forretningsadresse: Gudbrandsveien 28
3750 DRANGEDAL

Regnskapsår

Årsregnskapets periode: 01.01.2024 - 31.12.2024

Konsern

Morselskap i konsern: Nei

Regnskapsregler

Regler for små foretak benyttet: Ja
Benyttet ved utarbeidelsen av
årsregnskapet til selskapet: Regnskapslovens alminnelige regler

Årsregnskapet fastsatt av kompetent organ

Bekreftet av representant for selskapet: Revisorteam Tinn og Vest-Telemark AS
Dato for fastsettelse av årsregnskapet: 24.06.2025

Grunnlag for avgivelse

År 2024: Årsregnskap er elektronisk innlevert.
År 2023: Tall er hentet fra elektronisk innlevert årsregnskap fra 2024.

Det er ikke krav til at årsregnskapet m.v. som sendes til Regnskapsregisteret er undertegnet. Kontrollen på at dette er utført ligger hos revisor/enhetens øverste organ. Sikkerheten ivaretas ved at innsender har rolle/rettighet for innsending av årsregnskapet via Altinn, og ved at det bekreftes at årsregnskapet er fastsatt av kompetent organ.

Brønnøysundregistrene, 01.07.2025



Organisasjonsnr: 924 862 696
DRANGEDAL KRAFT AS

RESULTATREGNSKAP

Beløp i: NOK	Note	2024	2023
RESULTATREGNSKAP			
Inntekter			
Salgsinntekt	2	89 800 496	112 885 588
Annen driftsinntekt	2, 3	1 824 817	2 124 847
Sum inntekter		91 625 313	115 010 434
Kostnader			
Varekostnad	2, 3	33 087 853	20 700 204
Lønnskostnad	2, 4	4 849 403	5 626 577
Avskrivning på varige driftsmidler og immaterielle eiendeler	2, 5	6 707 540	6 133 398
Annen driftskostnad	2, 3	17 270 093	30 796 600
Sum kostnader		0	0
Driftsresultat		29 710 424	51 753 655
Finansinntekter og finanskostnader			
Renteinntekt fra foretak i samme konsern		679 346	1 342 854
Annen renteinntekt		1 542 675	1 677 166
Annen finansinntekt		1 249	105
Sum finansinntekter		0	0
Rentekostnad til foretak i samme konsern		4 852 284	4 439 798
Annen rentekostnad		21 939	39 585
Sum finanskostnader		0	0
Netto finans		0	0
Resultat før skattekostnad		27 059 471	50 294 398
Skattekostnad	7	5 953 215	11 683 369
Årsresultat		21 106 256	38 611 029
Totalresultat		21 106 256	38 611 029
Overføringer og disponeringer			
Ordinært utbytte		15 000 000	26 500 000
Overføringer til/fra annen egenkapital		6 106 256	12 111 029
Sum overføringer og disponeringer	8	21 106 256	38 611 029



Organisasjonsnr: 924 862 696
DRANGEDAL KRAFT AS

BALANSE

Beløp i: NOK	Note	2024	2023
BALANSE - EIENDELER			
Anleggsmidler			
Immaterielle eiendeler			
Sum immaterielle eiendeler		0	0
Varige driftsmidler			
Tomter, bygninger og annen fast eiendom			
	5, 6	139 977 691	134 041 472
Maskiner og anlegg			
	5, 6	21 736 158	21 544 670
Driftsløsøre, inventar, verktøy, kontormaskiner og lignende			
	5, 6	25 800 560	2 768 184
Sum varige driftsmidler		187 514 410	158 354 327
Finansielle anleggsmidler			
Lån til foretak i samme konsern			
	9	38 057 166	38 057 166
Investeringer i aksjer og andeler			
		20 833	20 833
Andre fordringer			
		821 892	888 562
Sum finansielle anleggsmidler		38 899 891	38 966 561
Sum anleggsmidler		226 414 301	197 320 888
Omløpsmidler			
Varer			
Varer			
	1	9 596	33 134
Sum varer		9 596	33 134
Fordringer			
Kundefordringer			
		2 300 244	2 833 425
Andre fordringer			
		9 116 548	10 310 460
Konsernfordringer			
	9	1 280 482	
Sum fordringer		12 697 274	13 143 885
Investeringer			
Sum investeringer		0	0
Bankinnskudd, kontanter og lignende			
Bankinnskudd, kontanter og lignende			
		25 338 344	55 655 483
Sum bankinnskudd, kontanter og lignende		25 338 344	55 655 483
Sum omløpsmidler		38 045 214	68 832 502
SUM EIENDELER		264 459 515	266 153 390



BALANSE - EGENKAPITAL OG GJELD

Egenkapital

Innskutt egenkapital

Selskapskapital	11	26 403 000	26 403 000
Overkurs		54 704 940	54 704 940
Annen innskutt egenkapital		0	0
Sum innskutt egenkapital		81 107 940	81 107 940

Opptjent egenkapital

Annen egenkapital		40 233 430	34 127 174
Sum opptjent egenkapital		40 233 430	34 127 174

Sum egenkapital	8	121 341 370	115 235 114
------------------------	----------	--------------------	--------------------

Gjeld

Langsiktig gjeld

Utsatt skatt	7	1 503 367	1 467 778
Sum avsetninger for forpliktelser		1 503 367	1 467 778
Annen langsiktig gjeld			
Langsiktig konserngjeld	9	103 008 744	92 618 578
Sum annen langsiktig gjeld		103 008 744	92 618 578

Sum langsiktig gjeld		0	0
-----------------------------	--	----------	----------

Kortsiktig gjeld

Leverandørgjeld		10 387 047	10 899 138
Betalbar skatt	7	5 917 626	11 636 529
Skyldige offentlige avgifter		406 885	1 413 779
Utbytte	8, 9	15 000 000	26 500 000
Kortsiktig konserngjeld	9	1 061 622	
Annen kortsiktig gjeld		5 832 854	6 382 473
Sum kortsiktig gjeld		38 606 034	56 831 920

Sum gjeld		143 118 145	150 918 276
------------------	--	--------------------	--------------------

SUM EGENKAPITAL OG GJELD		264 459 515	266 153 390
---------------------------------	--	--------------------	--------------------



Organisasjonsnr: 924 862 696
DRANGEDAL KRAFT AS

NOTEOPPLYSNINGER - SELSKAP - alle poster oppgitt i hele tall

Note

1

Antall årsverk i regnskapsåret
5.00

Note

1

Spesifisering av resultatregnskapet

Lønnskostnader

<u>Lønn</u>	<u>Årets</u>	<u>Fjorårets</u>
	3537881.00	3947501.00
<u>Folketrygdavgift</u>	<u>Årets</u>	<u>Fjorårets</u>
	583640.00	605245.00
<u>Pensjonskostnader</u>	<u>Årets</u>	<u>Fjorårets</u>
	606476.00	936060.00
<u>Andre ytelser</u>	<u>Årets</u>	<u>Fjorårets</u>
	121406.00	137771.00
<u>Sum lønnskostnader</u>	<u>Årets</u>	<u>Fjorårets</u>
	4849403.00	5626577.00

Note

Ekstraordinære inntekter og kostnader

Sum Beløp

Balanseført verdi 31.12. Varige driftsmidler Immaterielle eiend.

Konsernregnskap

Morselskapet sitt navn

Forretningskontor for morselskapet



Soloppgang over Sandvann, sett fra Ludefjell vinteren 2024 (bilde A60N)

Årsmelding Drangedal Kraft AS

Årsberetning

Årsregnskap

- Resultatregnskap
- Balanse
- Noter

Revisjonsberetning

Organisasjonen

Bredbånd

Kraftproduksjon

Strømproduksjon



1	Innhold	
1.	Styrets beretning	4
1.1	Virksomhetens art	4
1.2	Fortsatt drift	4
1.3	Arbeidsmiljø og personale	4
1.4	Miljø og åpenhet	5
1.5	Likestilling	5
1.6	Resultat, investeringer, finansiering og likviditet	5
1.7	Fremtidig utvikling	7
1.8	Finansiell risiko	8
1.9	Resultatregnskap	9
1.10	Balanse	10
1.11	Noter og kontantstrømpoppstilling til årsregnskapet	13
2	Revisors beretning	19
3	Organisasjonen	20
3.1	Organisasjonsplan, eierforhold	20
3.2	Styre og ledelse	17
3.3	Overordnet mål for Drangedal Kraft AS	17
3.4	Vernetjeneste, HMS	18
3.5	Personale	19
3.6	Kompetanseutvikling	19
3.7	Medlemskap i organisasjoner	19
3.8	Lager- og kontorbygg	19
3.9	IT drift/programvare	19
4	Bredbåndsvirksomheten	19
4.1	Generelt om driften og prosjektene	19
4.2	Markedsaktiviteter, og «Badetassen»!	20
4.3	Samarbeidspartnere i 2024:	21
4.3.1	ATB-Nett AS (Agder, Telemark og Buskerud Nett)	21
4.3.2	Kragerø bredbånd AS (KbAS)	21
4.3.3	NC-Spectrum (NC)	21
4.3.4	Leverandører	21
4.4	Drift av våre bredbåndnett, ATB/Dean- og Altibox-nett:	21
5	Produksjonsanlegg	22
5.1	Vassdraget	22
5.2	Nye Suvdøla Kraftverk	22
5.3	Suvdal kraftverk	23
5.4	Buvasselva kraftverk	24
5.5	Kvennåi Kraftverk	24
5.6	Produksjonen ved kraftstasjonene ved Nye Suvdøla, Suvdal og Buvass	25
5.7	Produksjonsinntekter	26
6	Strømsalg	26
6.1	Bakgrunnen og driften	26
6.2	Investeringer	27
6.3	Fremtidig utvikling	27
6.4	2000 i 2025	27
7	Varpet/datasenter	27
8	Vindkraft – Luberg/Brunane	27
9	Oppsummering av viktige aktiviteter og milepæler for 2024	28

1. Styrets beretning

Selskapsmessig skille.

Virksomheten i Drangedal Kraft KF og Drangedal everk KF ble i 2020 omdannet til aksjeselskaper for å tilfredsstille myndighetskravet. Videre ble det høsten 2020 etablere konsernstruktur med morselskap, Drangedal Kraft Holding AS, og med nettvirksomhet og øvrig virksomhet i egne datterselskaper.

All konkurranseutsatt virksomhet ble overført til Drangedal Kraft AS som består av bredbånd, kraftproduksjon og strømsalg.

Nettvirksomheten Drangedal Everk AS skiftet i 2021 navn til DE Nett AS for å møte kravet om funksjonelt skille og nøytralitetskrav. 2024 er det fjerde hele driftsåret med konsernstruktur.

Etter omgjøring og fisjon er Drangedal Kraft AS eid 100 % av Drangedal Kraft Holding AS som igjen er eid 100 % av Drangedal Kommune.

1.1 Virksomhetens art

Selskapets formål:

- Produsere energi.
- Selge elektrisk kraft til sluttbrukermarkedet.
- Drive fiber- og bredbåndsvirksomhet.
- Drive tilgrenset virksomhet som naturlig faller inn under selskapets muligheter.

Nedslagsområde:

- Primært vil Suvdølavassdraget være nedslagsfeltet for produksjon av energi.
- Primært vil Drangedal Kommune og tilliggende kommuner være nedslagsfeltet for salg av fiber- og bredbåndstjenester og kraft til sluttbrukere.
- Videre vil kundegruppen med fritidsboliger i Drangedal eller andre forbindelser til området, være en prioritert kundegruppe for kraft til sluttbrukere.

Selskapet har kontoradresse i Drangedal, og er samlokalisert med DE Nett AS i funksjonelle lokaler på Stemmen Industriområde.

1.2 Fortsatt drift

I samsvar med regnskapsloven § 3-3a bekreftes det at forutsetningene om fortsatt drift er til stede. Til grunn for dette ligger resultatet for 2024 og selskapets fremtidsutsikter.

Selskapet har etter selskapsomgjøring og fisjonen en god økonomisk stilling. Med bakgrunn i ekstern verdivurdering ble store deler av verdiene i DE Nett AS flyttet over til Drangedal Kraft AS ifb med fisjonen. Videre ser vi at høye kraftpriser gir selskapet gode inntekter knyttet til kraftproduksjonen.

1.3 Arbeidsmiljø og personale



Montørene Ken Roger Haugen t.v. (nyansatt fibermontør våren 2024), og Arve Øystein Naas monterer XGS-Pon i Refsdalen

Selskapet hadde ved årsskiftet 6 ansatte. I tillegg er daglig leder og økonomifunksjon leid inn fra Drangedal Kraft Holding AS, samt en vassdragsansvarlig (VIA) som er ansatt i en 10 % stilling.

Det har ikke vært alvorlige personskader som har medført sykefravær blant våre ansatte, men vi hadde et tilfelle av en som fikk noen dager fravær på grunn av en skade i albuen knyttet til påkobling/løfting av en tilhenger.

Vi har valgt å se på sykefraværet i hele konsernet lik det vi gjorde 2022 og 2023.



Konsernets sykefravær var i 2024 på 5,39 % (4,45), og av dette utgjør korttidsfravær 0,82 % (1,47). Sykefraværet er høyere enn det vi hadde i 2023, der årsaken er en langtids-sykmeldt gjennom hele året. Korttidsfraværet har en betydelig reduksjon fra 2023.

Vi har et mål om at det totale sykefraværet skal være under 4 %.

Også i 2024 er det avholdt kurs og opplæring av ansatte i forhold til aktuelle utfordringer og oppgaver knyttet til helse, miljø og sikkerhet. Bedriften er tilsluttet Vestmar Bedriftshelsetjeneste.

Vi har fokus på sikkerhet og rapportering av avviks- og forbedringsforslag. Dette arbeidet er viktig og grunnleggende for det kontinuerlige forbedringsarbeidet. Det er registret 5 avvikssaker i 2024 som behandles etter våre interne rutiner.

Arbeidsmiljøet betraktes som godt, men vi må fremover ha fokus på organisering og ledelse. Dette behovet synliggjøres ekstra når det gjennom 2024 har kommet til 4 nyansatte i konsernet.

Samarbeidet med de ansattes tillitsvalgte har vært godt og bidratt positivt til arbeidsmiljøet.

1.4 Miljø og åpenhet

Virksomheten har en rekke anlegg/reguleringer i Suvdølavassdraget og er godt kjent med og følger opp de strenge krav som det stilles til tiltak/reguleringer i vassdrag.

Det ble i 2020 gitt nye reviderte konsesjoner i Suvdølavassdraget som har miljøkrav som vi følger opp.

Dette er kun en liten del av det ansvaret vi må ta i framtiden og vi vil jobbe mer aktivt med konkrete tiltak for hvordan vi kan bidra til å nå de overordnede målene som er definert av FN (bærekraftsmålene).

Vi kjører ca. 75 000 km/år. Med bakgrunn i beredskap og sårbarhet må vi fortsatt bruke

tradisjonelle kjøretøy. Men vil se på hvordan enkelte funksjoner kan kjøre med lavere utslipp. Vi tok i 2023 i bruk vår første EL-bil og ser at utvikling på rekkevidde og vinter egenskaper er under god utvikling. Alt av avfall som inneholder skadelige materialer blir avhendet i henhold til gjeldende regelverk.

Ellers er det over mange år etablert en meget god systematikk for kildesortering av alt avfall virksomheten produserer.

Åpenhetsloven

Loven skal fremme virksomheters respekt for menneskerettigheter og anstendige arbeidsforhold, samt sikre allmenheten tilgang på informasjon. Redegjørelse etter åpenhetsloven vil bli publisert på nettsiden www.drangedalenergi.no

1.5 Likestilling

Arbeidsmiljølovens regelverk blir overholdt. Både styret og selskapets ledelse er bevisst på de samfunnsmessige forventningene om tiltak for å fremme likestilling i virksomheten og styret.

Selskapet er mannsdominert med kun 1 kvinne av 6 ansatte. Styret har bestått av 6 medlemmer, herav 3 kvinner. Styret vil ha fokus på å styrke kvinneandelen i selskapet i årene som kommer. Selskapet har ikke midlertidige ansatte.

1.6 Resultat, investeringer, finansiering og likviditet

2024 er Drangedal Kraft AS sitt fjerde driftsår som aksjeselskap og med strømsalg, bredbånd og produksjon som aktivitet.

Fordelingen pr. avd, er vist i note 2.



Note 2 - Resultatregnskap pr. avdeling

	Kraft- omsetning Strømsalg	Produksjon	Bredbånd	Øvrig virksomhet *	Totalt
Energisalg - skatteframt	20 132 179				20 132 179
Energisalg eksport		44 837 392			44 837 392
Andre driftsinntekter		310 000	310 000	1 204 817	1 824 817
Bredbånd- og fiberinntekter			25 030 821		25 030 821
Driftsinntekter	20 132 179	44 847 392	25 340 821	1 204 817	91 525 009
Kjøp kraft og overføringsgj	18 850 705	2 344 331		818 044	22 013 080
Bredbånd- og fiberkostnad			11 074 173		11 074 173
Varekostnad	18 850 705	2 344 331	11 074 173	818 044	33 087 253
Lønnskostnad	808 234	1 810 498	2 424 702		4 843 434
Avskrivning		9 648 248	2 878 863	128 411	12 655 522
Andre driftskostnader	1 288 447	11 303 154	4 817 229	61 254	17 469 084
Driftskostnad	2 039 696	13 965 830	9 971 822	149 669	26 127 017
Driftsresultat	-817 517	30 881 562	4 254 929	196 508	29 714 424

Selskaps omsetning skjer i Norge.

*Inkl. varmepumpsalg

Sum driftsinntekter i markedsdelen ble redusert med kr 23,39 mill kroner fra 2023 og hele kr 37,39 mill. kroner fra 2022. Inntekten for 2024 ble totalt kr 91,63 mill kroner mot kr 115,01 mill. i 2023.

Vi har ikke prissikret produksjon i 2024 og den store sikringsgevinst som endte positivt med hele kr 19,19 mill. 2023 er hovedårsaken til inntektsdifferansen fra 2023 til 2024.

Årsresultat etter skatt er kr 21.106.256 NOK mot kr 38.611.029,- NOK i 2023.

Resultatet tilbake i 2020 med 10 øre i kraftpris viste kun kr 501.289 NOK i overskudd. Dette viser at vi er svært avhengig av kraftproduksjon og et prisnivå som bør være over 50 øre for å oppnå gode økonomiske resultater.

«Etter historiske høye kraftpriser i 2022 fikk vi i 2023 og 2024 en korrigering »

Vi ser at 2024 gir oss mere normale kraftpriser for denne delen av Norge. Budsjettet var lagt inn med 70 øre pr. Kwh, mens snittet for produksjon i 2024 ble på 61 øre, mot 90 øre i 2023, 160 øre i 2022, 75 øre i 2021 og 12,5 øre 2020.

Med god fylling i våre magasiner og en del snø fra november og desember i 2023 gikk vi inn i 2024 med mye «energi» på lager. Dette sammen med over 20% mer nedbør enn

normalen har gitt oss en rekordstor produksjonsmengde.

Produksjonen for 2024 ble 71,13 GWh mot 60,67 GWh i fjor. Med 35,01 GWh i 2022 ser vi store variasjoner. Inntekten er på kr 44,64 mill.

Vi har nå full effekt av Nye Suvdøla Kraftverk med god kapasitet og uten begrensninger gjennom Tørdal Trafo og vi tilpasser kjøringen noe knyttet til prisbilde over døgnet. Buvasseva Kraftverk som ble satt i drift på slutten av 2023 produserte i 2024 4,4GWh som også er godt bidrag. Dette er i tråd med forventingen, muligens noen over.

Vi fikk gjennom 2021 en voldsom økning i kraftprisen. Prisene for 2021 som viste 19-20 øre i desember 2020 hadde i snitt tre-firedoblet seg. Prisene fortsatte å øke og vi hadde priser i august 2022 på 434 øre som høyeste mnd. prisen vi noen gang har hatt i Norge. Gjennom 2023 og 2024 har vi fått korrigering av dette helt unormale prisnivået som gjør at vi nå ligger nærmere et «normalt» nivå.

Årsaken til fortsatt noe høye kraftpriser i vår del av Norge er at vi er tilknyttet et felles strømmarked i Norden og vi ser at våre priser ofte følger det vi ser sør i Sverige. Danmark har ligget ca. 40 % over våre priser i 2024.

Fortsatt er det råvarepriser på gass, olje, kull samt CO2 kvoter som er en hovedfaktor for å sette kraftprisene. Dette sammen med en kombinasjon av en overgang til fornybar som går fort, og ikke minst en urolig situasjon i verden gjøre råvare situasjonen noe usikker.

Med fortsatt noe høye kraftpriser økes også prisene mot sluttbruker, noe som har medført høyere omsetning, men med det samme faste lave påslaget gir dette oss ikke økt fortjeneste. Fortjenesten her blir satt under press av både høyere rente og tapsrisiko.

Bredbånd forsetter med god og lønnsom vekst både med antall kunder og omsetning, og er



også i år en bidragsyter til det gode økonomisk resultatet.

Strømsalget bidrag ikke økonomisk, men vi ser at 2024 er noe bedre enn 2023. Årsaken er sammensatt, men for lite volum og noe lavt påslag er hovedårsaken.

Investeringene for selskapet var i 2024 på Kr 35,87 mill. Note 6 viser oversikten. Kvennåi Kraftverk som ble besluttet bygget juni i 2024 med kostnadsramme på kr 40,80 mill stod for kr 19,28 mill. av disse kr 35,87 mill.

Kontantbeholdning er god og var ved utgangen av året er på 25,34 mill. kroner.

Selskapets kortsiktige gjeld utgjorde ved årsskiftet kr 38,61 mill. kroner. Langsiktig gjeld er på kr 103,01 mill. kroner til Drangedal Kraft Holding AS. Selskapet har til gode kr 38,06 mill. kroner hos DE Nett AS.

Egenkapital utgjør pr. 31.12.24 Kr 121,3 mill. kroner. Dette gir en egenkapitalandel på 45,9 % mot 43,3 % i 2023.

1.7 Framtidig utvikling

Produksjon:

I dag driftes det fra tre kraftstasjoner, Nye Suvdøla fra 2019, Suvdal som ble idriftsatt i 2004 og Buvasselva som ble startet 01.11.23 og skal gi en årlig produksjon på 3,6 Gwh.

Kvennåi Kraftverk med 4-5 Gwh kommer til å bli satt i drift juni 2025 og gjør at vi neste år har 4 produksjonsanlegg.

Nye Suvdøla Kraftverk og Buvasselva Kraftverk har blitt realisert med en byggekostnad på totalt kr 123,0 mill, der mye av dette er basert på låneopptak, noe som gjør at handlingsrommet ved lave kraftpriser og høy rente blir begrenset. Slik vi ser prisen fremover nå, kan det virke som at kraftprisene vil svinge mye mer fra år til år. Prognosene frem til 2030 viser betydelig opp fra 2020 som

viste 12 øre. En gjennomsnittlig pris på 50-75 øre virker nå mer realistisk.

Det ble i 2020 gitt konsesjon for bygging av Buvasselva Kraftverk. Buvasselva Kraftverk ble besluttet bygget i april 2022 med kostnadsramme på kr 26,2 mill. Denne kraftstasjonen stod ferdig 1. november i 2023 i tråd med fremdriftsplan og til kr 28 mill.

Det er også jobbet noe med å få til realisering av vei over til Kyrkjebygda i Nissedal, men dette er nå lagt bort siden Kommunestyret i Nissedal sa nei til en slik vei.

Ny kraftproduksjon:

Vi kom i mål med en utbyggings- og leieavtale for Kvennåi Kraftverk i Fjågesund, der avtalen ble signert i januar. Bygging ble vedtatt 11.06.24 med et budsjett på kr 40,8 mill. Selve byggingen ble startet opp i slutten av september med en optimistisk plan om å komme i drift juni 2025.

Det er også inngått en samarbeidsavtale med grunneierne til Storelva og Bekkruselva i Kjosens for å utvikle dette til 2 kraftverk. Her er potensiale 10GWh i årsproduksjon. Konsesjonssøknad var tenkt utarbeidet i 2024, men på grunn av forsinkelser med naturkartlegginger er dette skyve ut til 2025.

Hybridkraftverk på Brunane/Luberg har vært en aktiv sak gjennom hele året. Dette er et meget stort kraftprosjekt på heia mellom Lunde og Kjosens på opp til 1,5 TWh Drangedal Kraft AS og Telemark Energi AS ble invitert med av Fred Olsen Renewables AS der det ble inngått en intensjonsavtale. Saken fikk en avslutning i Kommunestyret 05.09.24 der man sa nei til både storskala vind og sol i Drangedal uten videre konsekvensutredning. Etter dette ble intensjonsavtalen med Fred Olsen Renewables AS og Telemark Energi AS avsluttet.

Bredbånd:

Siden 2010 har vi bygd fibernett frem til kunden gjennom å tilby produktet Altibox til Drangedal. Etter betydelige investeringer i



2010-2023 har vi nå tilkoblet 2740 kunder på eget fibernett der vi leverer både bredbånd og TV. Vi har nå nærmest et monopol på Internett i Kommunen og har også meget høy markedsdel på TV.

Vår partneravtale med å distribuere Altibox i samarbeid med Kragerø Bredbånd AS er forlenget med til og med 2027 med mulighet til forlengelse.

Vi ser det som mulig å nå 2800 fiberkunder i løpet av 1-2 år der det nå er fritidsboligene som utgjør kundeveksten.

Videre er vi aksjonær i ATB-Nett AS som er et selskap vi har sammen med 9 andre bredbåndsselskaper som har som formål å skape merverdier hos sine eiere med å selge samband og transporttilgang til nasjonale aktører. Denne aktiviteten er nå sterkt begrenset i forhold til volumet vi har gjennom Altibox og det er besluttet at aktiviteten i ATB-Nett AS legges over til eierselskapene.

Strømsalg

Markedet er preget av stor konkurranse og mange aktører. Likevel viser vår markedsandel nå etter 9 år at befolkningen i Drangedal både ser fordeler med et lokalt forankret strømselskap, og ønsker å kjøpe strøm herfra. Selskapets strategi er å være en ærlig og åpen kraftleverandør, og kundene skal være trygge på at de får det som er lovet. Vi skal ha få og rimelige produkter. Kundemassen og volumet forsetter å øke med ca. 5 % for kunder og ca. 7 % i volum.

Varpet/datasenter

Med Ledes etablering av Tørdal Transformatorstasjon og ny teknologi har vi nå fått mulighet til å utnytte selskapets egen vannkraftproduksjon på en enda bedre måte. Dette åpner også for prosjekter som også kan gi oss nye muligheter.

Et resultat av dette er etableringen av Varpet datasenter rett ved siden av Tørdal Transformatorstasjon. Der har Exagreen AS, som har kjøpt området, inngått en utleie avtale

med Sowrer AS. Utbygging av trinn 1 med 15MW ble igangsatt i november 2021 og skulle være ferdigstilt første halvår 2022. Det ble gjennom 2024 satt gang et nytt og mye større datasenterprosjekt som skal i drift i løpet av 2025. Dette prosjekt er nå mer i tråd med våre intensjoner da vi solgte reguleringsplanen sammen med inngåtte grunneieravtaler.

Vi ser nå at aktiviteten på Varpet gir lokale arbeidsplasser og har økt verdiskapning i våre selskaper gjennom salg av tjenester og produkter.

Generelt

Digitaliseringen i bransjen, endring i krav til kompetanse, kravene til datasikkerhet, personvernlovgivning, rapportering til myndigheter og pålitelig effektiv drift medfører behov for ytterligere investeringer og økte IT kostnader i årene fremover.

Kompleksiteten og omfanget i disse leveransene gjør at vi må velge de riktige samarbeidspartnere.

Gjennom DE Nett AS som er en av eierne i Nettalliansen AS har vi tilgang til en moderne og sikker IT-drift.

1.8 Finansiell risiko

Markedsrisiko:

Drangedal Kraft AS har ved utgangen av 2024 langsiktig gjeld på kr 103,01 mill. kroner til Drangedal Kraft Holding AS. Selskapet har til gode kr 38,06 mill. kroner hos DE Nett AS.

Betingelsene for disse lånene er relativt gode, men vi ser at utviklingen av lånerenten gjennom de siste årene har vært stigende og ligger nå på et høyt nivå. Det gir en moderat økende risiko for selskapet.

Det er etablert låneavtaler i Drangedal Kraft Holding AS. Det er Nordea som er långiver for disse lånene som har forfall følgende forfallsstruktur:

15.10.25: kr 58,0 mill (fornyas automatisk)

15.10.25

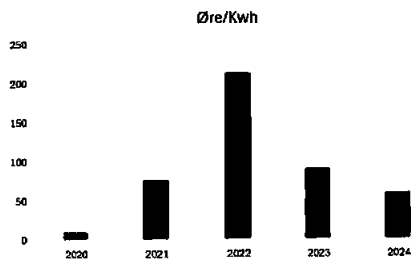


05.10.26: kr 55,3 mill
30.06.27: kr 18,3 mill.
03.12.27: kr 25,0 mill

Vi kjøper inn noe bistand fra Bergen Capital Management AS for å sikre gode betingelser på våre lån. Dette er også rådgiveren som Drangedal Kommune benytter.

Variasjoner i kraftprisene representerer absolutt den største usikkerheten, noen vi fikk erfare i 2020 negativt og positivt i 2021, 2022 og 2023. 2024 viser at vi er tilbake på et mer normalt nivå.

Gjennomsnittlig kraftpris (øre/kWh) de siste årene for vårt prisområde (N02) viser store svingninger:



Prisutviklingen i 2020 fikk mange produsenter til å tenke på å redusere risiko ved å sikre prisen man oppnår for deler, eller hele delen av kraftproduksjon. Vi har i 2024 valgt å ikke prissikre noe av produksjon da vi ikke har oppnådd tilstrekkelige høye priser. Basert på vurderingen gjennom 2024 har vi oppnådd høyere inntekter med å ligge på spot.

Fremover vil man fortsatt aktivt vurdere å prissikre produksjonskapasitet etter fastsatte rammer for best mulig å sikre driftsresultatet, samt å gi eier i fremtiden større sikkerhet knyttet til utbytter fra det nye Konsernet.

Kredittrisiko:

Risikoen for at motparter, det vil si våre strøm og bredbåndskunder, ikke har økonomisk evne til å oppfylle sine forpliktelser anses som lav, da det historisk sett har vært lite tap på slike fordringer. Vi bærer også risiko for nettleien for de kundene som blir gjennomfakturert nettleie.

Historisk ligger tapsprosenten i gjennomsnitt på 0,3 % og vi har gjennom 2024 sett kun mindre endringer rundt dette. Innført strømstøtte har vært betydelig til hjelp.

Vi ser gjennom 2024 at risikoen er økende på grunn av høye kraftpriser, men like mye et noe mer ustabil arbeidsmarked og en høy lånerente som har gitt stopp iblant annet i bygging av fritidsboliger.

Fortsatt mener vi at risikoen er håndterbar.

Produksjonen gjøres opp av Skagerak Energitjenester AS så det vurderer vi som liten risiko.

Likviditetsrisiko:

Likviditeten i selskapet vurderes som tilfredsstillende, men med låneforfall, usikre kraftpriser samt pågående bygging av Kvennåi Kraftverk må man ha fokus på dette i tiden fremover.

Forsikring for styrets medlemmer og daglig leder:

Drangedal Kraft Holding AS – konsern – har tegnet styreansvarsforsikring hos Risk Point AS. Forsikringssummen er kr 10.000.000 per skade. Forsikringen dekker daglig leder og styremedlemmer i alle selskapene i konsernet.

Selskapets årsresultat og disponeringer:

Overskuddet for 2024 før skatt ble kr 27.059.471,-

Overskuddet for 2024 etter skatt ble kr 21.106.256,-

Videre innstiller styret på å ta ut kr 15,0 Mill i utbytte i Drangedal Kraft AS. Dette tilsvarer eiers ønske om kr 15,0 Mill i utbytte. Dette er noe over det faste prinsippet om å legge til grunn 60 % av årets konsernresultat etter skatt blir delt ut til eier. Styret vurderer dette som uproblematisk denne gangen. Dette er kommunisert i eiermøte og er i tråd med eiers forventninger til utbytte for 2024.



Styret foreslår følgende overskudds-
disponering for regnskapsåret 2024:


- Utbytte til eier Drangedal Kraft Holding AS på kr 15.000.000,-
- Overføring til annen egenkapital kr 6.106.256,-

Total disponering kr 21.106.256,-

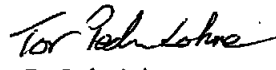
Drangedal, 10.06.2025
Styret for Drangedal Kraft AS


Magnus Straume
Styrets leder

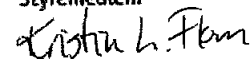

Ann Kristin Kåsi
Nestleder


Synnøve Kveven
Styremedlem


Kenneth Sundset
Styremedlem


Tor Peder Lohne
Styremedlem

Kristin Leine Flom
Styremedlem




Jan Gunnar Tors
Daglig leder



Resultatregnskap

Drangedal Kraft AS

	Note	2024	2023
Strømsalg sluttbruker	2	20 132 179	26 851 909
Strømsalg produksjon	2	44 637 395	61 983 221
Bredbånd- og fiberinntekter	2	25 030 921	24 050 458
Andre driftsinntekter	2, 3	1 824 817	2 124 847
Sum driftsinntekter		91 625 313	115 010 434
Kjøp av kraft og overføringstjenester	2, 3	22 013 680	9 880 240
Bredbånd- og fiberkostnader	2	11 074 173	10 819 963
Lønnskostnad	2, 4	4 849 403	5 626 577
Avskrivning varige driftsmidler	2, 5	6 707 540	6 133 398
Andre driftskostnader	2, 3	17 270 093	30 796 600
Driftsresultat		29 710 424	51 753 655
Renteinntekt fra foretak i samme konsern		679 346	1 342 854
Annen renteinntekt		1 542 675	1 677 166
Annen finansinntekt		1 249	105
Rentekostnad til foretak i samme konsern		4 852 284	4 439 798
Annen rentekostnad		21 939	39 585
Ordinært resultat før skattekostnad		27 059 471	50 294 398
Skattekostnad på ordinært resultat	7	5 953 215	11 683 369
Ordinært resultat		21 106 256	38 611 029
Årsresultat		21 106 256	38 611 029
Overført annen egenkapital		6 106 256	12 111 029
Avsatt utbytte		15 000 000	26 500 000
Sum disponert	8	21 106 256	38 611 029



Balanse

Drangedal Kraft AS

	Note	2024	2023
Eiendeler			
Anleggsmidler			
Varige driftsmidler			
Tomter,bygninger og annen fast eiendom	5, 6	139 977 691	134 041 472
Nettanlegg	5, 6	21 736 158	21 544 670
Driftsløsøre, inventar, verktøy o.l.	5, 6	25 800 560	2 768 184
Sum varige driftsmidler		187 514 410	158 354 327
Finansielle anleggsmidler			
Lån til foretak i samme konsern	9	38 057 166	38 057 166
Investeringer i aksjer og andeler		20 833	20 833
Egenkapitalinnskudd KLP		205 236	205 236
Andre fordringer		616 656	683 326
Sum finansielle anleggsmidler		38 899 891	38 966 561
Sum anleggsmidler		226 414 301	197 320 888
Omløpsmidler			
Varer	1	9 596	33 134
Fordringer			
Kundefordringer		2 300 244	2 833 425
Kortsiktige konsernfordringer	9	1 280 482	0
Andre fordringer		9 116 548	10 310 460
Sum fordringer		12 697 274	13 143 885
Bankinnskudd,kontanter o.l.		25 338 344	55 655 483
Sum omløpsmidler		38 045 214	68 832 502
Sum eiendeler		264 459 515	266 153 390



Balanse

Drangedal Kraft AS

	Note	2024	2023
Egenkapital og gjeld			
Egenkapital			
Aksjekapital 500 aksjar à kr 52806	11	26 403 000	26 403 000
Overkurs		54 704 940	54 704 940
Sum innskutt egenkapital		81 107 940	81 107 940
Opptjent egenkapital			
Annen egenkapital		40 233 430	34 127 174
Sum opptjent egenkapital		40 233 430	34 127 174
Sum egenkapital	8	<u>121 341 370</u>	<u>115 235 114</u>
Gjeld			
Utsatt skatt	7	1 503 367	1 467 778
Sum avsetninger for forpliktelseser		1 503 367	1 467 778
Annen langsiktig gjeld			
Langsiktig konserngjeld	9	103 008 744	92 618 578
Sum annen langsiktig gjeld		103 008 744	92 618 578
Kortsiktig gjeld			
Leverandørgjeld		10 387 047	10 899 138
Betalbar skatt	7	5 917 626	11 636 529
Skyldige offentlige avgifter		406 885	1 413 779
Utbytte	8, 9	15 000 000	26 500 000
Kortsiktig konserngjeld	9	1 061 622	0
Annen kortsiktig gjeld		5 832 854	6 382 473
Sum kortsiktig gjeld		38 606 034	56 831 920
Sum gjeld		<u>143 118 145</u>	<u>150 918 276</u>
Sum egenkapital og gjeld		<u>264 459 515</u>	<u>266 153 390</u>










Balanse

Drangedal Kraft AS

Note 2024 2023

Drangedal, 10.06.2025
Styret for Drangedal Kraft AS

 Magnus Straume Styrets leder	 Ann Kristin Kåsi Nestleder	 Synnøve Kveven Styremedlem
 Kenneth Sundset Styremedlem	 Tor Peder Lohne Styremedlem	 Kristin Leine Flom Styremedlem
	 Jan Gunnar Tors Daglig Leder	

Drangedal Kraft AS Org.no: 924862696



DRANGEDAL KRAFT AS

Org. nr. 924 862 696

NOTER TIL ÅRSREGNSKAPET FOR 2024

Note 1 - Regnskapsprinsipp

Regnskapsprinsipp

Årsregnskapet er satt opp i samsvar med regnskapsloven og god regnskapsskikk for små foretak med de tillegg som følger av retningslinjer gitt av Norges Vassdrags- og Energidirektorat.

Driftsinntekter

Inntektsføring ved salg av kraft skjer på leveringstidspunktet. Tjenester blir inntektsført etter hvert som de blir levert.

Klassifisering

Eiendeler som er bestemt til varig eie eller bruk er klassifisert som anleggsmiddel.

Andre eiendeler er klassifisert som omløpsmiddel.

Gjeld som forfaller senere enn et år etter balansedagen er oppført som langsiktig gjeld.

Fordringer som skal tilbakebetales innen et år er uansett klassifisert som omløpsmidler.

Anleggsmidler blir vurdert til anskaffelseskost, men nedskrevet til virkelig verdi når verdifallet er forventet å ikke være forbigående.

Omløpsmidler er vurdert til laveste av anskaffelseskost og virkelig verdi, og nedskrevet ved varig verdifall.

Finansielle anleggsmidler

Finansielle anleggsmidler blir ført til anskaffelseskost og nedskrive til virkelig verdi ved varig verdifall.

Fordringer

Kortsiktige fordringer blir ført opp i balansen til pålydende etter fradrag for forventet tap.

Gjeld

Gjeld er balanseført til nominelt beløp på etableringstidspunktet.

Skatter

Skatter blir kostnadsført når de påløper, det vil si at skattekostnaden er knyttet til det regnskapsmessige resultatet før skatt.

Skattekostnaden består av betalbar skatt (skatt på årets skattepliktige inntekt) og endringer i netto utsatt skatt. Utsatt skatt og utsatt skattefordel er presentert netto i balansen.



Note 2 - Resultatregnskap pr. avdeling

	Kraft- omsetn. Strømsalg	Produksjon	Bredbånd	Øvrig virksomhet *	Totalt
Energisalg - sluttkunder	20 132 179				20 132 179
Energisalg engros		44 637 395			44 637 395
Andre driftsinntekter		310 000	310 000	1 204 817	1 824 817
Bredbånd- og fiberinntekter			25 030 921		25 030 921
Driftsinntekter	20 132 179	44 947 395	25 340 921	1 204 817	91 625 313
Kjøp kraft og overføringstj.	18 850 705	2 344 331		818 644	22 013 680
Bredbånd- og fiberkostnad			11 074 173		11 074 173
Varekostnad	18 850 705	2 344 331	11 074 173	818 644	33 087 853
Lønnskostnad	808 234	1 616 468	2 424 702		4 849 403
Avskrivning		3 649 246	2 929 883	128 411	6 707 540
Andre driftskostnader	1 288 447	11 303 154	4 617 238	61 254	17 270 093
Driftskostnad	2 096 681	16 568 868	9 971 823	189 665	28 827 036
Driftsresultat	-815 207	26 034 196	4 294 926	196 508	29 710 424

Selskapets omsetning skjer i Norge.

*Inkl. varmepumpesalg

Note 3 - Transaksjoner med nærstående

Transaksjoner med konsernselskaper	2024	2023
Salg	970 894	1 099 757
Kjøp	336 092	308 812
Andre driftskostnader	5 020 162	5 240 149



Note 4 - Lønnskostnader, ytelser/ godtgjørelse til daglig leder, styret og revisor

Lønnskostnaden for to siste år består av følgende:

	2024	2023
Lønninger	4 771 440	4 488 303
Aktivert lønn (-)	-1 233 559	-540 802
Arbeidsgiveravgift	583 640	605 246
Pensjonskostnader	606 476	936 059
Andre lønnskostnader	121 406	137 771
Sum lønnskostnader	4 849 403	5 626 577
Gjennomsnittlig antall årsverk	5	5
Avsatt bonus til ansatte pr 31.12	213 679	185 808

Ytelser til ledende personer.

Daglig leder er ansatt i Drangedal Kraft Holding AS og mottar sin lønn der.

Obligatorisk tjenstepensjon

Selskapet har innskuddsbasert pensjonsordning i DNB, der årlig premie blir kostnadsført.

Revisor

Det er i regnskapsåret kostnadsført følgende honorar til selskapets revisor.

Honorar revisjon ekskl. mva	90 900
Andre tjenester	29 900

Note 5 - Varige driftsmidler

	Kraft- stasjoner	Bredbånd	Anlegg u/ utførelse	Driftsløsøre inventar mm	SUM
Anskaffelseskost pr 1.1.	167 321 527	55 249 727	2 018 927	1 393 891	225 984 072
Tilgang i året	9 585 465	3 121 371	22 287 106	873 681	35 867 623
Avgang i året					0
Anskaffelseskost pr 31.12.	176 906 992	58 371 098	24 306 033	2 267 572	261 851 695
Akk. av- og nedskrivn. 1.1.	33 280 055	33 705 056		644 633	67 629 744
Årets ord. Avskrivninger	3 649 246	2 929 883		128 411	6 707 540
Avgang akk. av- og nedsk.					0
Akk.av-og nedskrivn.31.12.	36 929 301	36 634 939	0	773 044	74 337 284
Bokført verdi pr 31.12.	139 977 691	21 736 159	24 306 033	1 494 528	187 514 411
Bokført verdi pr. 1.1.	134 041 472	21 544 671	2 018 927	749 258	158 354 328
Avskrivningsprosent	2 - 4 %	5 - 33 %		7 - 33 %	



Note 6 - Økonomisk oversikt investeringer 2024

	Regnskap 2024	Opprinnelig inv. Budsjett *
Investering i varige driftsmidler, jf. note 5		
Transportmidler, maskiner	873 681	
Reguleringsanlegg Suvdøla/Suvdal	9 585 465	7 300 000
Nye Suvdøla Kraftverk		250 000
Kraftstasjon Suvdal		6 266 667
Kraftstasjon Suvdøla (riving)		3 000 000
Buvasselva Kraftstasjon		400 000
Bredbånd	3 121 371	2 745 000
Datasenteret Varpet		
Nye prosjekter		2 228 000
Anlegg under utførelse	22 287 106	
Sum investeringer = årets finansieringsbehov	35 867 623	22 189 667
Finansiert slik:		
Bruk av egne midler (bankinnskudd)	35 867 623	
Bruk av opptak lån	-	
Sum finansiering	35 867 623	

*Kvernøi kraftverk ble besluttet juni 2024 med konstansrappe 40,8 mill, dette ikke med i opprinnelig investeringsbudsjett.



Note 7 - Skatt

Årets skattekostnad består av:

Betalbar skatt	5 917 626
Endring utsatt skatt	35 589
Netto skattekostnad	5 953 215

Årets betalbar skatt framkommer slik:

Resultat før skatt	27 059 471
Midlertidige forskjeller	-161 711
Permanente forskjeller	540
Grunnlag betalbar skatt	26 898 300

Midlertidige forskjeller:

	31.12.2023	31.12.2024	Endring
Anleggsmidler	7 041 973	7 176 477	-134 504
Kundefordringer	-320 252	-292 992	-27 260
Andre forskjeller	-50 000	-50 000	0
Sum	6 671 721	6 833 485	-161 764
Utsatt skatt/skattefordel	1 467 778	1 503 367	-35 589

Alle midlertidige forskjeller kan utlignes og dette er gjennomført ved beregning av utsatt skatt.

Note 8 - Egenkapital

	Aksje- kapital	Overkurs	Annen egenkap.	Sum egenkap.
Egenkapital pr 31.12.2023	26 403 000	54 704 940	34 127 174	115 235 114
Årets resultat			21 106 256	21 106 256
Til utbytte			-15 000 000	-15 000 000
Egenkapital pr 31.12.2024	26 403 000	54 704 940	40 233 430	121 341 370



Note 9 - Konsernfordringer

Mellomværende med selskap i samme konsern:

	2024	2023
Til gode DE Nett AS	38 057 166	38 057 166
Til gode Drangedal Kraft Holding AS	1 280 482	0
Skyldig Drangedal Kraft Holding AS	-103 008 744	-92 618 578
Avsatt utbytte Drangedal Kraft Holding AS	-15 000 000	-26 500 000
Skyldig Drangedal Kraft Holding AS	-1 061 622	0

Note 10 - Konsernkonto

Selskapet har konsernkonto i bank som administreres gjennom morselskapet Drangedal Kraft Holding AS. DE Nett AS er også med i konsernkontoordningen.

Note 11 - Antall aksjer, aksjeeiere m.m.

Selskapets aksjekapital er på kr 26 403 000, fordelt på 500 aksjer à kr 52 806 pr. aksje.

Selskapets aksjonærer er:

Navn	Antall aksjer	Eierandel
Drangedal Kraft Holding AS	500	100,0 %
Totale antall aksjer	500	100,0 %

Selskapet eier ikke egne aksjer.

Alle aksjene gir samme rettigheter i selskapet.



Revisorteam Tinn og Vest-Telemark AS

Statsautoriserte revisorer
Statsautoriserte regnskapsførere

UAVHENGIG REVISORS BERETNING

Til generalforsamlingen i Drangedal Kraft AS

Konklusjon

Vi har revidert selskapet Drangedal Kraft AS' årsregnskap som viser et overskudd på kr 21 106 256. Årsregnskapet består av balanse per 31. desember 2024, resultatregnskap for regnskapsåret avsluttet per denne datoen og noter til årsregnskapet, herunder et sammendrag av viktige regnskapsprinsipper.

Etter vår mening

- oppfyller årsregnskapet gjeldende lovkrav, og
- gir årsregnskapet et rettviseende bilde av selskapets finansielle stilling per 31. desember 2024 og av dets resultater for regnskapsåret avsluttet per denne datoen i samsvar med regnskapslovens regler og god regnskapsskikk i Norge.

Grunnlag for konklusjonen

Vi har gjennomført revisjonen i samsvar med de internasjonale revisjonsstandardene International Standards on Auditing (ISA-ene). Våre oppgaver og plikter i henhold til disse standardene er beskrevet nedenfor under Revisors oppgaver og plikter ved revisjonen av årsregnskapet. Vi er uavhengige av selskapet slik det kreves i lov, forskrift og International Code of Ethics for Professional Accountants (inkludert internasjonale uavhengighetsstandarder) utstedt av the International Ethics Standards Board for Accountants (IESBA-reglene), og Vi har overholdt våre øvrige etiske forpliktelser i samsvar med disse kravene. Innhentet revisjonsbevis er etter vår vurdering tilstrekkelig og hensiktsmessig som grunnlag for vår konklusjon.

Øvrig informasjon

Styret og daglig leder (ledelsen) er ansvarlige for informasjonen i årsberetningen. Vår konklusjon om årsregnskapet ovenfor dekker ikke informasjonen i årsberetningen.

I forbindelse med revisjonen av årsregnskapet er det vår oppgave å lese årsberetningen. Formålet er å vurdere hvorvidt det foreligger vesentlig inkonsistens mellom årsberetningen, og årsregnskapet og den kunnskap vi har opparbeidet oss under revisjonen av årsregnskapet, eller hvorvidt informasjon i årsberetningen ellers fremstår som vesentlig feil. Vi har plikt til å rapportere dersom årsberetningen fremstår som vesentlig feil. Vi har ingenting å rapportere i så henseende.

Basert på kunnskapen vi har opparbeidet oss i revisjonen, mener vi at årsberetningen

- er konsistent med årsregnskapet og
- inneholder de opplysninger som skal gis i henhold til gjeldene lovkrav.

GODKJENT REVISJONS- OG REGNSKAPSELSESKAP. MEDLEM AV DEN NORSKE REVISORFORENING.

Vinje: Åmotvegen 8, 3890 Vinje Tlf.: 35 06 27 00
Seljord: Brøløvsvegen 47, 3840 Seljord Tlf.: 35 06 27 10
Rjukan: Sam Eydes gt. 120, 3660 Rjukan Tlf.: 35 06 27 15

Org.nr.: 968 407 880
www.revisorteam.no



Revisorteam Tinn og Vest-Telemark AS

Statsautoriserte revisorer
Statsautoriserte regnskapsførere

Ledelsens ansvar for årsregnskapet

Ledelsen er ansvarlig for å utarbeide årsregnskapet og for at det gir et rettviseende bilde i samsvar med regnskapslovens regler og god regnskapsskikk i Norge. Ledelsen er også ansvarlig for slik intern kontroll som den finner nødvendig for å kunne utarbeide et årsregnskap som ikke inneholder vesentlig feilinformasjon, verken som følge av misligheter eller utilsiktede feil.

Ved utarbeidelsen av årsregnskapet må ledelsen ta standpunkt til selskapets evne til fortsatt drift og opplyse om forhold av betydning for fortsatt drift. Forutsetningen om fortsatt drift skal legges til grunn for årsregnskapet så lenge det ikke er sannsynlig at virksomheten vil bli avviklet.

Revisors oppgaver og plikter ved revisjonen av årsregnskapet

Vårt mål er å oppnå betryggende sikkerhet for at årsregnskapet som helhet ikke inneholder vesentlig feilinformasjon, verken som følge av misligheter eller utilsiktede feil, og å avgi en revisjonsberetning som inneholder vår konklusjon. Betryggende sikkerhet er en høy grad av sikkerhet, men ingen garanti for at en revisjon utført i samsvar med ISA-ene, alltid vil avdekke vesentlig feilinformasjon som eksisterer. Feilinformasjon kan oppstå som følge av misligheter eller utilsiktede feil. Feilinformasjon blir vurdert som vesentlig dersom den enkeltvis eller samlet med rimelighet kan forventes å påvirke økonomiske beslutninger som brukerne foretar basert på årsregnskapet.

For videre beskrivelse av revisors oppgaver og plikter vises det til <https://revisorforeningen.no/revisjonsberetninger>

Seljord, 10. juni 2025
Revisorteam Tinn og Vest-Telemark AS

Siv Aarmodt

Siv Aarmodt
Statsautorisert revisor

GODKJENT REVISJONS- OG REGNSKAPSELSELSKAP. MEDLEM AV DEN NORSKE REVISORFORENING.

Vinje: Åmotvegen 8, 3890 Vinje Tlf.: 35 06 27 00
Seljord: Brøløsvegen 47, 3840 Seljord Tlf.: 35 06 27 10
Rjukan: Sam Eydes gt. 120, 3660 Rjukan Tlf.: 35 06 27 15

Org.nr.: 968 407 880
www.revisorteam.no