



ÅRSREGNSKAPET FOR REGNSKAPSÅRET 2023 - GENERELL INFORMASJON

Enheten

Organisasjonsnummer:	989 216 295
Organisasjonsform:	Aksjeselskap
Foretaksnavn:	ASCHWANDEN HOLDING AS
Forretningsadresse:	Malmveien 88 8516 NARVIK

Regnskapsår

Årsregnskapets periode:	01.01.2023 - 31.12.2023
-------------------------	-------------------------

Konsern

Mørselskap i konsern:	Ja
Konsernregnskap lagt ved:	Ja

Regnskapsregler

Regler for små foretak benyttet:	Ja
Benyttet ved utarbeidelsen av årsregnskapet til selskapet:	Regnskapslovens alminnelige regler
Benyttet ved utarbeidelsen av årsregnskapet til konsernet:	Regnskapslovens alminnelige regler

Årsregnskapet fastsatt av kompetent organ

Bekreftet av representant for selskapet:	Florian Aschwanden
Dato for fastsettelse av årsregnskapet:	13.09.2024

Grunnlag for avgivelse

År 2023: Årsregnskapet er elektronisk innlevert
År 2022: Tall er hentet fra elektronisk innlevert årsregnskap fra 2023

Det er ikke krav til at årsregnskapet m.v. som sendes til Regnskapsregisteret er undertegnet. Kontrollen på at dette er utført ligger hos revisor/enhetens øverste organ. Sikkerheten ivaretas ved at innsender har rolle/rettighet for innsending av årsregnskapet via Altinn, og ved at det bekreftes at årsregnskapet er fastsatt av kompetent organ.

Brønnøysundregistrene, 05.08.2025



Resultatregnskap

Beløp i: NOK	Note	2023	2022
RESULTATREGNSKAP			
Kostnader			
Lønnskostnad	2		
Annen driftskostnad	2	42 514	7 464
Sum kostnader		42 514	7 464
Driftsresultat		-42 514	-7 464
Finansinntekter og finanskostnader			
Inntekt på investering i datterselskap		12 500 000	10 000 000
Inntekt på investering i annet foretak i samme konsern		1 300 000	
Renteinntekt fra foretak i samme konsern		240 597	13 300
Annen renteinntekt		736	
Sum finansinntekter		14 041 333	10 013 300
Rentekostnad til foretak i samme konsern	3	621 830	527 000
Annen rentekostnad	3	261 900	298 986
Sum finanskostnader		883 730	825 986
Netto finans		13 157 603	9 187 314
Ordinært resultat før skattekostnad		13 115 089	9 179 850
Skattekostnad på resultat	4	135 158	39 602
Ordinært resultat etter skattekostnad		12 979 931	9 140 248
Årsresultat	5	12 979 931	9 140 248
Årsresultat etter minoritetsinteresser		12 979 931	9 140 248
Totalresultat		12 979 931	9 140 248
Overføringer og disponeringer			
Avsatt til annen egenkapital		12 979 931	9 140 248
Sum overføringer og disponeringer		12 979 931	9 140 248



Balanse

Beløp i: NOK	Note	2023	2022
BALANSE - EIENDELER			
Anleggsmidler			
Immaterielle eiendeler			
Utsatt skattefordel	4		
Finansielle anleggsmidler			
Investering i datterselskap	6	22 111 061	22 111 061
Investering i annet foretak i samme konsern	6		
Lån til foretak i samme konsern		2 748 831	2 538 234
Investeringer i tilknyttet selskap		1 000 000	500 000
Sum finansielle anleggsmidler		25 859 892	25 149 295
Sum anleggsmidler		25 859 892	25 149 295
Omløpsmidler			
Varer			
Fordringer			
Andre kortsiktige fordringer		13 012 375	6 724 375
Sum fordringer		13 012 375	6 724 375
Bankinnskudd, kontanter og lignende			
Bankinnskudd, kontanter o.l.		531 532	54 949
Sum bankinnskudd, kontanter og lignende		531 532	54 949
Sum omløpsmidler		13 543 907	6 779 324
SUM EIENDELER		39 403 799	31 928 619
BALANSE - EGENKAPITAL OG GJELD			
Egenkapital			
Innskutt egenkapital			
Aksjekapital	7	250 000	250 000
Beholdning av egne aksjer	7		



Balanse

Beløp i: NOK	Note	2023	2022
Sum innskutt egenkapital		250 000	250 000
Opptjent egenkapital			
Annen egenkapital		21 821 456	14 455 245
Sum opptjent egenkapital		21 821 456	14 455 245
Sum egenkapital	5	22 071 456	14 705 245
Gjeld			
Langsiktig gjeld			
Utsatt skatt	4		
Annen langsiktig gjeld			
Gjeld til kredittinstitusjoner		4 956 544	6 648 827
Øvrig langsiktig gjeld		10 932 671	10 310 841
Sum annen langsiktig gjeld	3	15 889 215	16 959 668
Sum langsiktig gjeld		15 889 215	16 959 668
Kortsiktig gjeld			
Betalbar skatt	4	74 878	2
Annen kortsiktig gjeld		1 368 250	263 703
Sum kortsiktig gjeld		1 443 128	263 705
Sum gjeld		17 332 343	17 223 374
SUM EGENKAPITAL OG GJELD		39 403 799	31 928 619



Konsernets resultatregnskap

Beløp i: NOK	Note	2023	2022
RESULTATREGNSKAP			
Inntekter			
Salgsinntekt		126 589 081	131 340 259
Annen driftsinntekt		3 521 302	2 271 988
Sum inntekter		130 110 383	133 612 247
Kostnader			
Varekostnad		62 339 166	71 187 648
Lønnskostnad	1	30 515 896	28 379 090
Avskrivning av driftsmidler og immaterielle eiendeler	2	4 484 144	1 337 061
Nedskrivning av varige driftsmidler og immaterielle eiendeler	2		
Annen driftskostnad		13 796 646	18 611 918
Sum kostnader		111 135 851	119 515 716
Driftsresultat		18 974 532	14 096 531
Finansinntekter og finanskostnader			
Inntekt på investering i tilknyttet selskap	3	-238 558	-17 046
Annen renteinntekt		451 111	246 865
Annen finansinntekt		171	1 090
Sum finansinntekter		212 724	230 909
Annen rentekostnad		1 707 918	979 147
Annen finanskostnad		125 393	93 632
Sum finanskostnader		1 833 311	1 072 778
Netto finans		-1 620 587	-841 870
Ordinært resultat før skattekostnad		17 353 945	13 254 661
Skattekostnad på ordinært resultat	4	3 978 680	2 779 910
Ordinært resultat etter skattekostnad		13 375 265	10 474 751
Årsresultat		13 375 265	10 474 751
Årsresultat etter minoritetsinteresser		13 375 265	10 474 751



Konsernets resultatregnskap

Beløp i: NOK	Note	2023	2022
Totalresultat		13 375 265	10 474 751
Overføringer og disponeringer			
Avsatt til annen egenkapital		13 375 265	10 474 751
Sum overføringer og disponeringer		13 375 265	10 474 751



Konsernets balanse

Beløp i: NOK	Note	2023	2022
BALANSE - EIENDELER			
Anleggsmidler			
Immaterielle eiendeler			
Konsesjoner, patenter o.l.			19 000
Goodwill	2	445 731	891 463
Sum immaterielle eiendeler		445 731	910 463
Varige driftsmidler			
Tomter, bygninger o.a. fast eiendom	2	19 549 473	18 984 502
Maskiner og anlegg	2	24 405 579	2 417 815
Driftsløsøre, inventar o.a. utstyr	2	48 403	62 403
Sum varige driftsmidler	2	44 003 454	21 464 720
Finansielle anleggsmidler			
Investeringer i tilknyttet selskap	3	744 397	482 955
Obligasjoner			993 418
Sum finansielle anleggsmidler		744 397	1 476 373
Sum anleggsmidler		45 193 582	23 851 555
Omløpsmidler			
Varer			
Sum varer		2 447 184	1 545 743
Fordringer			
Kundefordringer		34 002 741	16 581 447
Andre kortsiktige fordringer		931 512	1 425 270
Sum fordringer		34 934 252	18 006 717
Bankinnskudd, kontanter og lignende			
Bankinnskudd, kontanter o.l.	5	20 134 035	18 334 562
Sum bankinnskudd, kontanter og lignende		20 134 035	18 334 562
Sum omløpsmidler		57 515 472	37 887 023
SUM EIENDELER		102 709 054	61 738 578



Konsernets balanse

Beløp i: NOK	Note	2023	2022
BALANSE - EGENKAPITAL OG GJELD			
Egenkapital			
Innskutt egenkapital			
Aksjekapital	6	250 000	250 000
Sum innskutt egenkapital		250 000	250 000
Opptjent egenkapital			
Annen egenkapital		28 214 277	19 904 326
Sum opptjent egenkapital		28 214 277	19 904 326
Sum egenkapital	7	28 464 277	20 154 326
Gjeld			
Langsiktig gjeld			
Utsatt skatt	4	4 087 442	1 879 148
Sum avsetninger for forpliktelser		4 087 442	1 879 148
Annen langsiktig gjeld			
Gjeld til kredittinstitusjoner	8	16 158 672	18 540 316
Sum annen langsiktig gjeld		16 158 672	18 540 317
Sum langsiktig gjeld		20 246 114	20 419 465
Kortsiktig gjeld			
Leverandørgjeld		17 155 212	8 345 393
Betalbar skatt	4	2 243 125	3 652 603
Skyldig offentlige avgifter		3 158 082	2 466 036
Annen kortsiktig gjeld	2	31 442 244	6 700 755
Sum kortsiktig gjeld		53 998 663	21 164 787
Sum gjeld		74 244 777	41 584 252
SUM EGENKAPITAL OG GJELD		102 709 054	61 738 578



Brønnøysundregistrene

ÅRSREGNSKAP FOR REGNSKAPSÅRET 2023 - GENERELL INFORMASJON

Journalnummer: 2024 747235

Enheten

Organisasjonsnummer: 989 216 295
Organisasjonsform: Aksjeselskap
Foretaksnavn: ASCHWANDEN HOLDING AS
Forretningsadresse: Malmveien 88
8516 NARVIK

Regnskapsår

Årsregnskapets periode: 01.01.2023 - 31.12.2023

Konsern

Morselskap i konsern: Ja
Konsernregnskap lagt ved: Ja

Regnskapsregler

Regler for små foretak benyttet: Ja
Benyttet ved utarbeidelsen av
årsregnskapet til selskapet: Regnskapslovens alminnelige regler
Benyttet ved utarbeidelsen av
årsregnskapet til konsernet: Regnskapslovens alminnelige regler

Årsregnskapet fastsatt av kompetent organ

Bekreftet av representant for selskapet: Florian Aschwanden
Dato for fastsettelse av årsregnskapet: 13.09.2024

Grunnlag for avgivelse

År 2023: Årsregnskap er elektronisk innlevert.
År 2022: Tall er hentet fra elektronisk innlevert årsregnskap fra 2023.

Det er ikke krav til at årsregnskapet m.v. som sendes til Regnskapsregisteret er undertegnet. Kontrollen på at dette er utført ligger hos revisor/enhetens øverste organ. Sikkerheten ivaretas ved at innsender har rolle/rettighet for innsending av årsregnskapet via Altinn, og ved at det bekreftes at årsregnskapet er fastsatt av kompetent organ.

Brønnøysundregistrene, 18.09.2024



Organisasjonsnr: 989 216 295
ASCHWANDEN HOLDING AS

RESULTATREGNSKAP

Beløp i: NOK	Note	2023	2022
RESULTATREGNSKAP			
Kostnader			
Lønnskostnad	2		
Annen driftskostnad	2	42 514	7 464
Sum kostnader		42 514	7 464
Driftsresultat		-42 514	-7 464
Finansinntekter og finanskostnader			
Inntekt på investering i datterselskap		12 500 000	10 000 000
Inntekt på investering i annet foretak i samme konsern		1 300 000	
Renteinntekt fra foretak i samme konsern		240 597	13 300
Annen renteinntekt		736	
Sum finansinntekter		14 041 333	10 013 300
Rentekostnad til foretak i samme konsern	3	621 830	527 000
Annen rentekostnad	3	261 900	298 986
Sum finanskostnader		883 730	825 986
Netto finans		13 157 603	9 187 314
Ordinært resultat før skattekostnad		13 115 089	9 179 850
Skattekostnad på resultat	4	135 158	39 602
Ordinært resultat etter skattekostnad		12 979 931	9 140 248
Årsresultat	5	12 979 931	9 140 248
Årsresultat etter minoritetsinteresser		12 979 931	9 140 248
Totalresultat		12 979 931	9 140 248
Overføringer og disponeringer			
Avsatt til annen egenkapital		12 979 931	9 140 248
Sum overføringer og disponeringer		12 979 931	9 140 248



Organisasjonsnr: 989 216 295
ASCHWANDEN HOLDING AS

BALANSE

Beløp i: NOK **Note** **2023** **2022**

BALANSE - EIENDELER

Anleggsmidler

Immaterielle eiendeler

Utsatt skattefordel 4

Finansielle anleggsmidler

Investering i datterselskap 6 22 111 061 22 111 061

Investering i annet

foretak i samme konsern 6

Lån til foretak i samme 2 748 831 2 538 234

konsern

Investeringer i 1 000 000 500 000

tilknyttet selskap

Sum finansielle 25 859 892 25 149 295

anleggsmidler

Sum anleggsmidler 25 859 892 25 149 295

Omløpsmidler

Varer

Fordringer

Andre kortsiktige 13 012 375 6 724 375

fordringer

Sum fordringer 13 012 375 6 724 375

Bankinnskudd, kontanter

og lignende

Bankinnskudd, kontanter o. 531 532 54 949

l.

Sum bankinnskudd, 531 532 54 949

kontanter og lignende

Sum omløpsmidler 13 543 907 6 779 324

SUM EIENDELER 39 403 799 31 928 619

BALANSE - EGENKAPITAL OG

GJELD

Egenkapital

Innskutt egenkapital

Aksjekapital 7 250 000 250 000

Beholdning av egne aksjer 7

Sum innskutt egenkapital 250 000 250 000

Opptjent egenkapital

Annen egenkapital 21 821 456 14 455 245



Sum opptjent egenkapital		21 821 456	14 455 245
Sum egenkapital	5	22 071 456	14 705 245
Gjeld			
Langsiktig gjeld			
Utsatt skatt	4		
Annen langsiktig gjeld			
Gjeld til			
kredittinstitusjoner		4 956 544	6 648 827
Øvrig langsiktig gjeld		10 932 671	10 310 841
Sum annen langsiktig gjeld	3	15 889 215	16 959 668
Sum langsiktig gjeld		15 889 215	16 959 668
Kortsiktig gjeld			
Betalbar skatt	4	74 878	2
Annen kortsiktig gjeld		1 368 250	263 703
Sum kortsiktig gjeld		1 443 128	263 705
Sum gjeld		17 332 343	17 223 374
SUM EGENKAPITAL OG GJELD		39 403 799	31 928 619



Organisasjonsnr: 989 216 295
ASCHWANDEN HOLDING AS

KONSERNRESULTATREGNSKAP

Beløp i: NOK	Note	2023	2022
RESULTATREGNSKAP			
Inntekter			
Salgsinntekt		126 589 081	131 340 259
Annen driftsinntekt		3 521 302	2 271 988
Sum inntekter		130 110 383	133 612 247
Kostnader			
Varekostnad		62 339 166	71 187 648
Lønnskostnad	1	30 515 896	28 379 090
Avskrivning av driftsmidler og immaterielle eiendeler	2	4 484 144	1 337 061
Nedskrivning av varige driftsmidler og immaterielle eiendeler	2		
Annen driftskostnad		13 796 646	18 611 918
Sum kostnader		111 135 851	119 515 716
Driftsresultat		18 974 532	14 096 531
Finansinntekter og finanskostnader			
Inntekt på investering i tilknyttet selskap	3	-238 558	-17 046
Annen renteinntekt		451 111	246 865
Annen finansinntekt		171	1 090
Sum finansinntekter		212 724	230 909
Annen rentekostnad		1 707 918	979 147
Annen finanskostnad		125 393	93 632
Sum finanskostnader		1 833 311	1 072 778
Netto finans		-1 620 587	-841 870
Ordinært resultat før skattekostnad		17 353 945	13 254 661
Skattekostnad på ordinært resultat	4	3 978 680	2 779 910
Ordinært resultat etter skattekostnad		13 375 265	10 474 751
Årsresultat		13 375 265	10 474 751
Årsresultat etter minoritetsinteresser		13 375 265	10 474 751
Totalresultat		13 375 265	10 474 751
Overføringer og disponeringer			



Avsatt til annen egenkapital	13 375 265	10 474 751
Sum overføringer og disponeringer	13 375 265	10 474 751



Organisasjonsnr: 989 216 295
ASCHWANDEN HOLDING AS

KONSERNBALANSE

Beløp i: NOK	Note	2023	2022
BALANSE - EIENDELER			
Anleggsmidler			
Immaterielle eiendeler			
Konsesjoner, patenter o.l.			19 000
Goodwill	2	445 731	891 463
Sum immaterielle eiendeler		445 731	910 463
Varige driftsmidler			
Tomter, bygninger o.a. fast eiendom	2	19 549 473	18 984 502
Maskiner og anlegg	2	24 405 579	2 417 815
Driftsløsøre, inventar o. a. utstyr	2	48 403	62 403
Sum varige driftsmidler	2	44 003 454	21 464 720
Finansielle anleggsmidler			
Investeringer i tilknyttet selskap	3	744 397	482 955
Obligasjoner			993 418
Sum finansielle anleggsmidler		744 397	1 476 373
Sum anleggsmidler		45 193 582	23 851 555
Omløpsmidler			
Varer			
Sum varer		2 447 184	1 545 743
Fordringer			
Kundefordringer		34 002 741	16 581 447
Andre kortsiktige fordringer		931 512	1 425 270
Sum fordringer		34 934 252	18 006 717
Bankinnskudd, kontanter og lignende			
Bankinnskudd, kontanter o. l.	5	20 134 035	18 334 562
Sum bankinnskudd, kontanter og lignende		20 134 035	18 334 562
Sum omløpsmidler		57 515 472	37 887 023
SUM EIENDELER		102 709 054	61 738 578
BALANSE - EGENKAPITAL OG GJELD			



Egenkapital			
Innskutt egenkapital			
Aksjekapital	6	250 000	250 000
Sum innskutt egenkapital		250 000	250 000
Opptjent egenkapital			
Annen egenkapital		28 214 277	19 904 326
Sum opptjent egenkapital		28 214 277	19 904 326
Sum egenkapital	7	28 464 277	20 154 326
Gjeld			
Langsiktig gjeld			
Utsatt skatt	4	4 087 442	1 879 148
Sum avsetninger for forpliktelses		4 087 442	1 879 148
Annen langsiktig gjeld			
Gjeld til kredittinstitusjoner	8	16 158 672	18 540 316
Sum annen langsiktig gjeld		16 158 672	18 540 317
Sum langsiktig gjeld		20 246 114	20 419 465
Kortsiktig gjeld			
Leverandørgjeld		17 155 212	8 345 393
Betalbar skatt	4	2 243 125	3 652 603
Skyldig offentlige avgifter		3 158 082	2 466 036
Annen kortsiktig gjeld	2	31 442 244	6 700 755
Sum kortsiktig gjeld		53 998 663	21 164 787
Sum gjeld		74 244 777	41 584 252
SUM EGENKAPITAL OG GJELD		102 709 054	61 738 578



Organisasjonsnr: 989 216 295
ASCHWANDEN HOLDING AS

NOTEOPPLYSNINGER - SELSKAP - alle poster oppgitt i hele tall

Note
3

Antall årsverk i regnskapsåret
0.00

<u>Sum</u>	<u>Beløp</u>
<u>Balanseført verdi 31.12.</u>	<u>Varige driftsmidler Immaterielle eiend.</u>

Konsernregnskap

Morselskapet sitt navn

Forretningskontor for morselskapet

Begrunnelse for at datterselskap er utelatt fra konsolideringen

<u>Samlet beløp - tilknyttet selskap</u>	<u>Årets</u>	<u>Fjorårets</u>
--	--------------	------------------

<u>Samlet beløp - foretak i samme konsern</u>	<u>Årets</u>	<u>Fjorårets</u>
---	--------------	------------------

<u>Samlet beløp - foretak i samme konsern</u>	<u>Årets</u>	<u>Fjorårets</u>
---	--------------	------------------

<u>Samlet beløp - felles kontrollert virksomhet</u>	<u>Årets</u>	<u>Fjorårets</u>
---	--------------	------------------

<u>Pantstillelse</u>	<u>Beløp</u>
----------------------	--------------

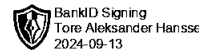
<u>Beholdning av egne aksjer</u>	<u>Antall</u>	<u>Pålydende</u>	<u>Andel av aksjek.</u>
----------------------------------	---------------	------------------	-------------------------



Organisasjonsnr: 989 216 295
ASCHWANDEN HOLDING AS

NOTEOPPLYSNINGER - KONSERN

- alle poster oppgitt i hele tall



BankID Signing
Tore Aleksander Hanssen
2024-09-13

Hålogaland Revisjon

statsautoriserte revisorer

Hålogaland Revisjon AS Org.nr 934 147 014
Dronningensgate 33 • Postboks 444, N-8506 Narvik
Telefon: +47 76 96 55 55
E-mail: narvik@halogalandrevisjon.no

Oppdragsansvarlige revisorer:
Statsautoriserte revisorer Tore Aleksander Hanssen,
Mikael Falch Hope og Steinar Finstad
Medlemmer av Den Norske Revisorforening

Til generalforsamlingen i
Aschwanden Holding AS

REVISORS BERETNING

Uttalelse om revisjonen av årsregnskapet

Konklusjon

Vi har revidert årsregnskapet for *Aschwanden Holding AS* som viser et overskudd for selskapsregnskapet på kr 12 979 931,- og et overskudd for konsernregnskapet på kr 13 375 265,-.

Selskapsregnskapet og konsernregnskapet består av balanse per 31. desember 2023, resultatregnskap og kontantstrømoppstilling for regnskapsåret avsluttet per denne datoen og noter til årsregnskapet, herunder vesentlige opplysninger om regnskapsprinsipper.

Etter vår mening oppfyller årsregnskapet gjeldende lovkrav og selskaps- og konsernregnskapet gir et rettviseende bilde av selskapets og konsernets finansielle stilling per 31. desember 2023, og av deres resultater og kontantstrømmer for regnskapsåret avsluttet per denne datoen i samsvar med regnskapslovens regler og god regnskapsskikk i Norge.

Grunnlag for konklusjonen

Vi har gjennomført revisjonen i samsvar med International Standards on Auditing (ISA-ene). Våre oppgaver og plikter i henhold til disse standardene er beskrevet nedenfor under Revisors oppgaver og plikter ved revisjonen av årsregnskapet. Vi er uavhengige av selskapet og konsernet i samsvar med kravene i relevante lover og forskrifter i Norge og International Code of Ethics for Professional Accountants (inkludert internasjonale uavhengighetsstandarder) utstedt av International Ethics Standards Board for Accountants (IESBA-reglene), og vi har overholdt våre øvrige etiske forpliktelser i samsvar med disse kravene. Innhentet revisjonsbevis er etter vår vurdering tilstrekkelig og hensiktsmessig som grunnlag for vår konklusjon

Øvrig informasjon

Styret og daglig leder (ledelsen) er ansvarlige for informasjonen i årsberetningen.

Vår konklusjon om årsregnskapet ovenfor dekker ikke informasjonen i årsberetningen.

I forbindelse med revisjonen av årsregnskapet er det vår oppgave å lese årsberetningen. Formålet er å vurdere hvorvidt det foreligger vesentlig inkonsistens mellom årsberetningen og årsregnskapet og den kunnskap vi har opparbeidet oss under revisjonen, eller hvorvidt informasjon i årsberetningen ellers fremstår som vesentlig feil. Vi har plikt til å rapportere dersom årsberetningen fremstår som vesentlig feil. Vi har ingenting å rapportere i så henseende.

Basert på kunnskapen vi har opparbeidet oss i revisjonen, mener vi at årsberetningen er konsistent med årsregnskapet og inneholder de opplysninger som skal gis i henhold til gjeldende lovkrav.



Hålogaland Revisjon

Ledelsens ansvar for årsregnskapet

Ledelsen er ansvarlig for å utarbeide årsregnskapet og for at det gir et rettvisende bilde i samsvar med regnskapslovens regler og god regnskapsskikk i Norge. Ledelsen er også ansvarlig for slik intern kontroll som den finner nødvendig for å kunne utarbeide et årsregnskap som ikke inneholder vesentlig feilinformasjon, verken som følge av misligheter eller utilsiktede feil.

Ved utarbeidelsen av årsregnskapet må ledelsen ta standpunkt til selskapets evne til fortsatt drift og opplyse om forhold av betydning for fortsatt drift. Forutsetningen om fortsatt drift skal legges til grunn for årsregnskapet så lenge det ikke er sannsynlig at virksomheten vil bli avviklet.

Revisors oppgaver og plikter ved revisjonen av årsregnskapet

Vårt mål er å oppnå betryggende sikkerhet for at årsregnskapet som helhet ikke inneholder vesentlig feilinformasjon, verken som følge av misligheter eller utilsiktede feil, og å avgi en revisjonsberetning som inneholder vår konklusjon. Betryggende sikkerhet er en høy grad av sikkerhet, men ingen garanti for at en revisjon utført i samsvar ISA-ene, alltid vil avdekke vesentlig feilinformasjon. Feilinformasjon kan oppstå som følge av misligheter eller utilsiktede feil. Feilinformasjon er å anse som vesentlig dersom den enkeltvis eller samlet med rimelighet kan forventes å påvirke de økonomiske beslutningene som brukerne foretar på grunnlag av årsregnskapet.

For videre beskrivelse av revisors oppgaver og plikter vises det til <https://revisorforeningen.no/revisjonsberetninger>.

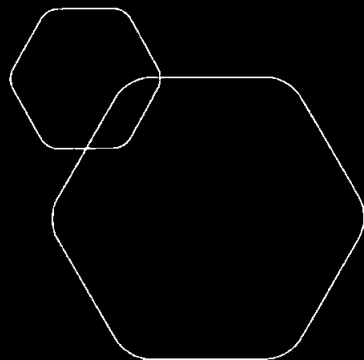
Narvik, 13. september 2024

Hålogaland Revisjon AS

Tore Aleksander Hanssen

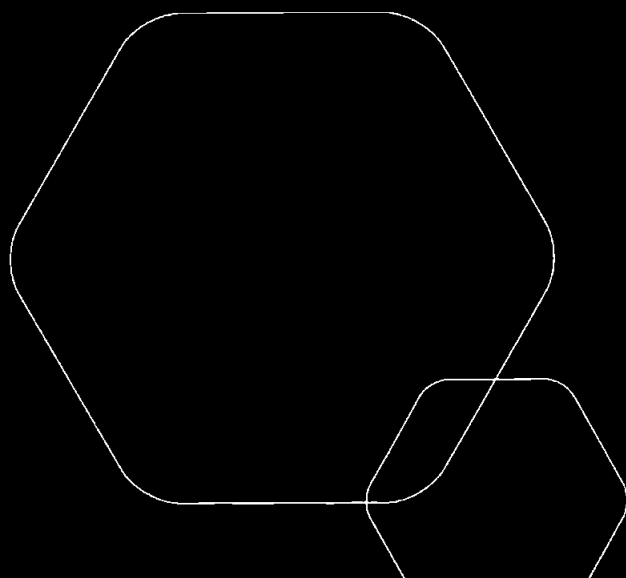
Statsautorisert revisor

elektronisk signert



Årsregnskap 2023 Aschwanden Holding

Resultatregnskap
Balanse
Kontantstrøm
Noter til regnskapet



Org.nr.: 989 216 295



RESULTATREGNSKAP KONSERN					
ASCHWANDEN HOLDING					
2023	2022		Note	2023	2022
DRIFTSINTEKTER OG DRIFTSKOSTNADER					
0	0	Salgsinntekt		126 589 081	131 340 259
0	0	Annen driftsinntekt		3 521 302	2 271 988
0	0	Sum driftsinntekter		130 110 383	133 612 247
VAREKOSTNAD					
0	0	Lønnskostnad	1	30 515 896	28 379 090
0	0	Avskrivning av driftsmidler og immaterielle	2	4 484 144	1 337 061
42 514	7 464	Annen driftskostnad		13 796 646	18 611 918
42 514	7 464	Sum driftskostnader		111 135 851	119 515 716
-42 514	-7 464	Driftsresultat		18 974 532	14 096 531
FINANSINTEKTER OG FINANSKOSTNADER					
12 500 000	10 000 000	Inntekt på investering i datterselskap		0	0
1 300 000	0	Inntekt på investering i annet foretak i sam		0	0
0	0	Inntekt på investering i tilknyttet selskap	3	-238 558	-17 046
240 597	13 300	Renteinntekt fra foretak i samme konsern		0	0
736	0	Annen renteinntekt		451 111	246 865
0	0	Annen finansinntekt		171	1 090
621 830	527 000	Rentekostnad til foretak i samme konsern		0	0
261 900	298 986	Annen rentekostnad		1 707 918	979 147
0	0	Annen finanskostnad		125 393	93 632
13 157 603	9 187 314	Resultat av finansposter		-1 620 587	-841 870
13 115 089	9 179 850	Ordinært resultat før skattekostnad		17 353 945	13 254 661
135 158	39 602	Skattekostnad på ordinært resultat	4	3 978 680	2 779 910
12 979 931	9 140 248	Ordinært resultat		13 375 265	10 474 751
12 979 931	9 140 248	Årsresultat		13 375 265	10 474 751
12 979 931	9 140 248	Majoritetens andel		13 375 265	10 474 751
12 979 931	9 140 248	Avsatt til annen egenkapital		13 375 265	10 474 751



BALANSE KONSERN					
ASCHWANDEN HOLDING					
2023	Morselskap 2022		Note	Konsern 2023	2022
EIENDELER					
ANLEGGSMIDLER					
IMMATERIELLE EIENDELER					
0	0	Konsesjoner, patenter o.l.		0	19 000
0	0	Goodwill	2	445 731	891 463
0	0	Sum immaterielle eiendeler		445 731	910 463
VARIGE DRIFTSMIDLER					
0	0	Tomter, bygninger o.a. fast eiendom	2	19 549 473	18 984 502
0	0	Maskiner og anlegg	2	24 405 579	2 417 815
0	0	Driftsløsøre, inventar o.a. utstyr	2	48 403	62 403
0	0	Sum varige driftsmidler	2	44 003 454	21 464 720
FINANSIELLE ANLEGGSMIDLER					
22 111 061	22 111 061	Investeringer i datterselskap		0	0
2 748 831	2 538 234	Lån til foretak i samme konsern		0	0
1 000 000	500 000	Investeringer i tilknyttet selskap	3	744 397	482 955
0	0	Obligasjoner		0	993 418
25 859 892	25 149 295	Sum finansielle anleggsmidler		744 397	1 476 373
25 859 892	25 149 295	Sum anleggsmidler		45 193 582	23 851 555
OMLØPSMIDLER					
0	0	Lager av varer og annen beholdning		2 447 184	1 545 743
FORDRINGER					
0	0	Kundefordringer		34 002 741	16 581 447
13 012 375	6 724 375	Andre kortsiktige fordringer		931 512	1 425 270
13 012 375	6 724 375	Sum fordringer		34 934 252	18 006 717
531 532	54 949	Bankinnskudd, kontanter o.l.	5	20 134 035	18 334 562
13 543 907	6 779 324	Sum omløpsmidler		57 515 472	37 887 023
39 403 799	31 928 619	Sum eiendeler		102 709 054	61 738 578



BALANSE KONSERN					
ASCHWANDEN HOLDING					
2023	Morselskap 2022		Note	Konsern 2023	2022
EGENKAPITAL OG GJELD					
INNSKUTT EGENKAPITAL					
250 000	250 000	Aksjekapital	6	250 000	250 000
250 000	250 000	Sum innskutt egenkapital		250 000	250 000
OPPTJENT EGENKAPITAL					
21 821 456	14 455 245	Annen egenkapital		28 214 277	19 904 326
21 821 456	14 455 245	Sum opptjent egenkapital		28 214 277	19 904 326
22 071 456	14 705 245	Sum egenkapital	7	28 464 277	20 154 326
GJELD					
AVSETNING FOR FORPLIKTELSE					
0	0	Utsatt skatt	4	4 087 442	1 879 148
0	0	Sum avsetning for forpliktelser		4 087 442	1 879 148
ANNEN LANGSIKTIG GJELD					
4 956 544	6 648 827	Gjeld til kredittinstitusjoner	8	16 158 672	18 540 316
10 932 671	10 310 841	Langsiktig konserngjeld		0	0
15 889 215	16 959 668	Sum annen langsiktig gjeld		16 158 672	18 540 317
KORTSIKTIG GJELD					
0	0	Leverandørgjeld		17 155 212	8 345 393
74 878	2	Betalbar skatt	4	2 243 125	3 652 603
0	0	Skyldig offentlige avgifter		3 158 082	2 466 036
1 368 250	263 703	Annen kortsiktig gjeld	2	31 442 244	6 700 755
1 443 128	263 705	Sum kortsiktig gjeld		53 998 663	21 164 787
17 332 343	17 223 374	Sum gjeld		74 244 777	41 584 252
39 403 799	31 928 619	Sum egenkapital og gjeld		102 709 054	61 738 578

Narvik, 12.09.2024
Styret i Aschwanden Holding


Florian Aschwanden
styreleder



INDIREKTE KONTANTSTRØM KONSERN

ASCHWANDEN HOLDING

Kontantstrømoppstilling (NRS - Indirekte modell)
NRS Indirekte metode

	Note	2023
KONTANTSTRØMMER FRA OPERASJONELLE AKTIVITETER		
Resultat før skattekostnad		17 353 945
Periodens betalte skatt		3 652 603
Tap/gevinst ved salg av anleggsmidler		-1 826 530
Ordinære avskrivninger		4 484 144
Endring i varelager		-901 441
Endring i kundefordringer		-17 421 294
Endring i leverandørgjeld		8 809 819
Poster klassifisert som invest.- eller finans.aktiviteter		238 558
Endring i andre tidsavgrensingsposter		12 395 463
Netto kontantstrøm fra operasjonelle aktiviteter		19 480 061
KONTANTSTRØMMER FRA INVESTERINGSAKTIVITETER		
Innbetalinger ved salg av varige driftsmidler		1 881 000
Utbetalinger ved kjøp av varige driftsmidler		11 279 945
Utbetalinger ved kjøp av aksjer og andeler i andre foretak		500 000
Netto kontantstrøm fra investeringsaktiviteter		-9 898 945
KONTANTSTRØMMER FRA FINANSIERINGSAKTIVITETER		
Utbetalinger ved nedbetaling av langsiktig gjeld		2 381 644
Utbetalinger av utbytte		5 400 000
Netto kontantstrøm fra finansieringsaktiviteter		-7 781 644
Netto endring i kontanter og kontantekvivalenter		1 799 472
Beh. av kont. og kontantekvivalenter ved per. begynnelse		18 334 562
Beh. av kont. og kontantekvivalenter ved per. slutt		20 134 035



ASCHWANDEN HOLDING KONSERN 2023

989 216 295

Regnskapsprinsipper

Årsregnskapet er satt opp i samsvar med regnskapsloven 1998 og god regnskapsskikk.

Konsolideringsprinsipper

Konsernregnskapet omfatter morselskapet Aschwanden Holding AS og datterselskapene A Markussen AS, Teknologiveien 5 AS, Forselvveien 24 AS og Håreksgt. 10 AS. Konsernregnskapet er utarbeidet som om konsernet var én økonomisk enhet. Transaksjoner og mellomværende mellom selskapene i konsernet er eliminert. Konsernregnskapet er utarbeidet etter ensartede prinsipper, ved at datterselskapet følger de samme regnskapsprinsipper som morselskapet.

Kjøpte datterselskaper regnskapsføres i konsernregnskapet basert på morselskapets anskaffelseskost. Anskaffelseskost tilordnes identifiserbare eiendeler og gjeld i datterselskapet, som oppføres i konsernregnskapet til virkelig verdi på oppkjøpstidspunktet. Eventuell merverdi eller mindreverdi ut over hva som kan henføres til identifiserbare eiendeler og gjeld balanseføres som goodwill. Merverdier i konsernregnskapet avskrives lineært over de oppkjøpte eiendelenes forventede levetid.

Det tilknyttede selskapet VOQDR AS er vurdert etter egenkapitalmetoden i konsernregnskapet.

Datterselskap/tilknyttet selskap

Datterselskap vurderes etter kostmetoden i selskapsregnskapet. Investeringen er vurdert til anskaffelseskost for aksjene med mindre nedskrivning har vært nødvendig. Det er foretatt nedskrivning til virkelig verdi når verdifall skyldes årsaker som ikke kan antas å være forbigående og det må anses nødvendig etter god regnskapsskikk. Nedskrivninger er reversert når grunnlaget for nedskrivning ikke lenger er til stede.

Utbytte og andre utdelinger er inntektsført samme år som det er avsatt i datterselskapet. Overstiger utbytte andel av tilbakeholdt resultat etter kjøpet, representerer den overskytende del tilbakebetaling av investert kapital, og utdelingene er fratrukket investeringens verdi i balansen.

Det tilknyttede selskapet er vurdert etter kostmetoden i selskapsregnskapet. I konsernregnskapet brukes egenkapitalmetoden for tilknyttede selskaper. Andelen av resultatet er basert på resultatet etter skatt i det selskapet hvor man har investert med fradrag for interne gevinster og eventuelle avskrivninger på merverdi som skyldes at kostpris på aksjene var høyere enn den ervervede andelen av balanseført egenkapital. I resultatregnskapet er resultatandelen vist under finansposter.

Salgsinntekter

Inntektsføring ved salg av varer skjer på leveringstidspunktet. Tjenester inntektsføres i takt med utførelsen. Andelen av salgsinntekter som knytter seg til fremtidige serviceytelser balanseføres som uopptjent inntekt ved salget, og inntektsføres deretter i takt med levering av ytelsene.

Anleggskontrakter inntektsføres etter løpende avregnings metode, der ferdigstillelsesgraden beregnes etter forholdet mellom påløpte kostnader og forventede totale kostnader.

Klassifisering og vurdering av balanseposter

Omløpsmidler og kortsiktig gjeld omfatter poster som forfaller til betaling innen ett år etter anskaffelsestidspunktet, samt poster som knytter seg til varekretsløpet. Øvrige poster er klassifisert som anleggsmiddel/langsiktig gjeld.

Omløpsmidler vurderes til laveste av anskaffelseskost og virkelig verdi. Kortsiktig gjeld balanseføres til nominelt beløp på opptakstidspunktet

Anleggsmidler vurderes til anskaffelseskost, men nedskrives til virkelig verdi ved verdifall som ikke forventes å være forbigående. Langsiktig gjeld balanseføres til nominelt beløp på etableringstidspunktet.



ASCHWANDEN HOLDING KONSERN 2023

989 216 295

Fordringer

Kundefordringer og andre fordringer er oppført i balansen til pålydende etter fradrag for avsetning til forventet tap. Avsetning til tap gjøres på grunnlag av individuelle vurderinger av de enkelte fordringene. I tillegg gjøres det for øvrige kundefordringer en uspesifisert avsetning for å dekke antatt tap.

Varebeholdninger

Lager av innkjøpte varer er verdsatt til laveste av anskaffelseskost etter FIFO-prinsippet og virkelig verdi. Egentilvirkede ferdigvarer og varer under tilvirkning er vurdert til full tilvirkningskost. Det foretas nedskrivning for påregnelig ukurans.

Varige driftsmidler

Varige driftsmidler balanseføres og avskrives over driftsmidlets forventede levetid. Direkte vedlikehold av driftsmidler kostnadsføres løpende under driftskostnader, mens påkostninger eller forbedringer tillegges driftsmidlets kostpris og avskrives i takt med driftsmiddelet.

Forskning og utvikling

Utgifter til forskning og utvikling balanseføres i den grad det kan identifiseres en fremtidig økonomisk fordel knyttet til utvikling av en identifiserbar immaterielle eiendeler. I motsatt fall kostnadsføres slike utgifter løpende. Balanseført forskning og utvikling avskrives lineært over 10 år.

Pensjoner

Konsernet har kun innskuddsbaserte pensjonsordninger. Årets pensjonskostnad er lik innbetaling til pensjonsordning.

Skatt

Skattekostnaden i resultatregnskapet omfatter både periodens betalbare skatt og endring i utsatt skatt. Utsatt skatt er beregnet med 22% på grunnlag av de midlertidige forskjeller som eksisterer mellom regnskapsmessige og skattemessige verdier, samt skattemessig underskudd til fremføring ved utgangen av regnskapsåret. Skatteøkende og skattereduserende midlertidige forskjeller som reverserer eller kan reversere i samme periode er utlignet. Netto utsatt skattefordel balanseføres i den grad det er sannsynlig at denne kan bli nyttegjørt.

I den grad konsernbidrag ikke er resultatført er skatteeffekten av konsernbidraget ført direkte mot investering i balansen.

Immaterielle eiendeler

Goodwill er oppstått gjennom kjøp av virksomhet. Avskrivninger foretas etter forventet økonomisk levetid.



ASCHWANDEN HOLDING KONSERN 2023

989 216 295

Note 1 Lønnskostnader og antall årsverk

LØNNSKOSTNADER

	2023	2022
Lønninger	26 540 744	24 897 543
Arbeidsgiveravgift	1 762 591	1 552 233
Pensjonskostnader	1 193 598	1 000 572
Andre ytelser	1 018 963	928 742
Sum	30 515 896	28 379 090

Selskapet har i 2023 sysselsatt 38 årsverk.

Selskapet har innskuddsbasert pensjonsordning som tilfredsstiller lovens krav. Årets pensjonskostnad tilsvarer årets innbetalinger til pensjonsordningen.

Det er ikke gitt lån/sikkerhetsstillelse til daglig leder, styreformann eller andre nærstående parter. Det er ingen enkelt lån/sikkerhetsstillelser som utgjør mer enn 5 % av selskapets egenkapital.

Revisor

Revisjonshonoraret for konsernet utgjør kr 147 313.

Lønn og honorar daglig leder og styre

Lønn og honorar til daglig leder og styreleder utgjør kr 1 122 150. I tillegg er det andre naturalytelser med kr 158 447

Det er utbetalt kr 64 000 i styrehonorar til styremedlemmer i 2023.



ASCHWANDEN HOLDING KONSERN 2023

989 216 295

Note 2 Anleggsnote

	Goodwill	Bygninger og tomter	Maskiner og utstyr	Driftsløsøre og inventar
Anskaffelseskost pr. 01.01	2 228 658	21 560 872	7 902 345	372 440
Tilgang kjøpte driftsmidler	-	512 701	1 242 938	33 162
Avgang i året	-	-	-111 010	-17 769
Anskaffelseskost 31.12.	2 228 658	22 073 573	9 034 273	387 833
Akk. avskrivninger 31.12	1 782 927	2 524 101	6 480 147	339 430
Akk. nedskrivninger 31.12	-	-	-	-
Bokført verdi 31.12.	445 731	19 549 472	2 554 126	48 403
Årets ordinære avskrivninger	445 732	390 873	638 170	37 000
	Sum			
Anskaffelseskost pr. 01.01	32 064 315			
Tilgang kjøpte driftsmidler	1 788 801			
Avgang i året	-128 779			
Anskaffelseskost 31.12	33 724 337			
Akk. avskrivninger 31.12	11 126 605			
Akk. nedskrivninger 31.12	-			
Bokført verdi 31.12	22 597 732			
Årets ordinære avskrivninger	1 511 775			

Goodwill stammer fra kjøp av A Markussen AS og avskrives over 5 år.

Finansiell leasing

Inngående balanse 1.1 prinsippendring	14 525 243
Tilgang 2023	10 298 572
Avskrivning 2023	2 972 369
Balanseført finansiell leasing 31.12	21 851 446

Balanseført gjeld knyttet til finansiell leasing utgjør 17 178 836 pr. 31.12.2023.

Note 3 Investering i tilknyttet selskap

Konsernet har investert i en 50 % eierandel i selskapet VOQDR AS. Investeringen på kr 1 000 000 i kostpris er bokført etter egenkapitalmetoden i konsernregnskapet.

Andel av årets resultat er et underskudd på 238 558 og andel av egenkapitalen utgjør kr 744 397 pr 31.12.2023.

Resultatført i konsernet er kr 238 558.



ASCHWANDEN HOLDING KONSERN 2023

989 216 295

Note 4 Skattenote

Årets skattekostnadsgrunnlag	2023
Regnskapsmessig resultat før skatt	17 353 945
Permanente forskjeller	731 696
Grunnlag skattekostnad	18 085 641
Årets skattekostnad 22% av grunnlag	3 978 841
Skattekostnad på ordinær resultat	3 978 841

	2023	2022
Midlertidige forskjeller		
Varige driftsmidler	7 307 902	6 154 051
Tilvirkningskontrakter	10 331 499	6 318 117
Varebeholdning	0	-19 003
Fordringer	-847 490	-964 000
Balanseførte leieavtaler	4 672 610	2 148 818
Avsetninger	-2 882 000	-2 920 000
Sum	18 582 521	8 569 165
Fremførbart underskudd	-3 238	-27 583
Grunnlag utsatt skatt	18 579 283	8 541 582
Utsatt skatt 22%	4 087 442	1 879 148

Note 5 Bundne Midler

Innestående midler på skattetrekkkonto per 31.12.2023 utgjør kr 383 008.

Note 6 Eierskap konsernet

AKSJEKAPITALEN I MORSELSKAPET ASCHWANDEN HOLDING AS EIES PR. 31.12 AV:

	Antall	Pålydende	Bokført
Sum	0		0

EIERSTRUKTUR I KONSERNET

De største aksjonærene i % pr. 31.12 var:

	Ordinære	Eierandel	Stemmeandel
Florian Aschwanden	250	100,0	100,0

AKSJER OG OPSJONER EIET AV MEDLEMMER I STYRET OG DAGLIG LEDER:

Navn	Verv	Ordinære
Florian Aschwanden	Styrets leder	250
Totalt antall aksjer		250



ASCHWANDEN HOLDING KONSERN 2023

989 216 295

Note 7 Egenkapital

	Aksjekapital	Annen egenkapital	Sum
Inngående balanse 01.01	250 000	19 904 326	20 154 326
Årets resultat		13 375 265	13 375 265
Utbytte		-5 400 000	-5 400 000
Prinsippendring		334 685	334 685
Utgående balanse 31.12	250 000	28 214 276	28 464 276

Det er foretatt prinsippendring vedrørende leasing i datterselskapet A. Markussen AS hvor leasede eiendeler som tidligere år er bokført som operasjonell leasing nå er bokført som finansiell leasing. Effekt av endring på inngående balanseførte verdier er ført mot Annen egenkapital med kr 334 685.

Note 8 Langsiktig gjeld - pantstillelser - garantier

Konsernet har tegnet garantiforsikring som brukes som sikkerhet for utførelse av prosjektarbeid. Denne forsikringen brukes også som sikkerhet for tilbakebetaling av forskudd dersom ytelsen eller varen ikke leveres i henhold til det avtalte. Garantistillelser for utførte entrepriser utgjør 31.12.2023 kr 2 480 000.

Konsernet har langsiktig bankgjeld pr 31.12.2023 pålydende kr 16 158 672. Eiendommen i Teknologiveien 5 AS stilt som sikkerhet ved pantsettelse. Denne eiendommen har en bokført verdi i konsernet på tilsammen kr 15 497 172.

I tillegg har selskapet A Markussen AS pantsatt driftsmidler med 12 mill, varelager med 12 mill og kundefordringer med 12 mill. Bokført verdi på disse eiendelene i konsernet utgjør kr 55 192 779.



Aschwanden Holding AS

Årsberetning 2023

Virksomhetens art og tilholdssted

Aschwanden Holding AS er et holdingselskap som eier aksjer i datterselskap og tilknyttede selskap. Konsernets hovedaktiviteter er anleggsgartnervirksomhet gjennom datterselskapet A.Markussen AS. I tillegg er det eiendomsutvikling og utleie av eiendom som er konsernets kjerneområder.

Selskapet er lokalisert i Narvik og konsernet driver virksomhet i store deler av Nord-Norge.

Konsernet består i tillegg til Aschwanden Holding AS av datterselskapene A.Markussen AS, Teknologiveien 5 AS, Foreselvveien 24 AS og Håreks gate 10 AS. I tillegg er det 50% eierskap i selskapet VOQDR AS.

Redegjørelse for årsregnskapet

Økonomi

Morselskapet er solid finansiert med en egenkapital på MNOK 22,1 som tilsvarer 56,1% av selskapets totalkapital.

Morselskapets resultat er i stor grad avhengig av utbytte/konsernbidrag fra datterselskapene da investeringene føres etter kostmetoden.

Konsernet Aschwanden Holding AS hadde en totalomsetning i 2023 på MNOK 130,1 mot MNOK 133,6 i 2022. Det er en nedgang på 2,6%. Driftsresultatet ble MNOK 19,0 mot MNOK 14,1 i 2022. Etterspørsel etter anleggsgartner tjenester har vært på et bra nivå de siste par årene. Det har ikke vært større investeringer i 2022.

Samlet kontantstrøm fra driften i konsernet var MNOK 19,5. Forskjellen mellom driftsresultat og kontantstrøm skyldes økt varelager, økte fordringer samt økning i leverandørgjeld og annen kortsiktig gjeld.

Konsernets likviditetsbeholdning var MNOK 20,1 per 31.12.2023. Konsernets evne til egenfinansiering av investeringer er god.

Konsernet kortsiktige gjeld per 31.12.2023 utgjorde MNOK 54 som utgjør 72,7 % av den samlede gjelden. Konsernets finansielle stilling er god og per 31.12.2023 kan konsernet betjene kortsiktig gjeld ved bruk av de mest likvide midlene i konsernet.

Egenkapitalen er per 31.12.2023 MNOK 28,5 Dette tilsvarer 27,8% av totalkapitalen på MNOK 102,7.

Styret er tilfreds med konsernets resultater i 2023 og den finansielle stilling pr. 31.12.23.



Fremtidig utvikling

Markedsutviklingen i 2023 er stabil. A Markussen AS er en sentral aktør innenfor sitt geografiske område. Selskapet har en betydelig ordrereseerve som sikrer framtidig inntjening.

Det er solide leietakere i eiendomsvirksomheten.

Det arbeides løpende med utvikling av intern kontroll og sertifiseringer tilknyttet anleggsgartnervirksomheten.

Styret er positiv til konsernets fremtidsutsikter.

Finansiell risiko

Overordnet om målsetting og strategi

Konsernet Aschwanden Holding AS er middels eksponert for finansiell risiko. Kredittsalg i anleggsgartnervirksomheten er den største risikoen. Målsettingen er å minimere tap på kredittsalg. Gode rutiner med kredittvurdering av kunder og oppfølging av forfalte fordringer blir vektlagt.

Markedsrisiko

Aschwanden Holding AS er solid finansiert med egenkapitalandel på 32,7%. Konsernet har noe langsiktig gjeld til kredittinstitusjoner. utfordringer i markedet er for tiden økte priser, økt rentenivå og en lav kronekurs som har tatt ned etterspørselen i den private delen av markedet for anleggsgartnertjenester. Den offentlige etterspørselen er marginalt endret. A Markussen har god innsikt i markedet og har en organisasjon som kan tilpasses seg en ny situasjon relativt raskt.

Kredittrisiko

Konsernets inntekter kommer i stor grad fra kredittsalg. Risikoen for tap på fordringer er vurdert som lav til moderat. Utestående per 31.12.22 er betydelig redusert mot foregående år. Anleggsbransjen er utsatt for tvister og tap på fordringer tilknyttet utførelsen av virksomhetene. Selskapet arbeider kontinuerlig med forbedring av interne rutiner som reduserer kredittrisikoen. Per 31.12.22 har selskapet få usikre fordringer.

Likviditetsrisiko

Selskapet vurderer likviditeten i selskapet som meget god. Ledelsen har økt fokus på å følge opp fordringer som er forfalt. Største delen av omløpsmidlene er knyttet til bankinnskudd og kundefordringer. Arbeidskapitalen 31.12.22 er tilfredsstillende.

Fortsatt drift

I samsvar med regnskapsloven § 3-3a bekreftes det at forutsetningene om fortsatt drift er til stede. Egenkapital og likviditet i konsernet er meget gode. Foreløpig tall for 2024 er positive. Styret var meget tilfreds med 2023, og arbeider aktivt for å sikre tilsvarende resultat i 2024.

Arbeidsmiljø

Det er kun selskapets A.Markussen AS som har ansatte i konsernet. Selskapet arbeider kontinuerlig med å tilrettelegge for et godt fysisk og psykososialt arbeidsmiljø. Sykefraværet var i 2023 på et moderat nivå. Det har ikke vært rapportert om noen alvorlige skader eller ulykker på arbeidsplassen.

Arbeidsmiljøet anses som godt.



Likestilling og diskriminering

Konsernets selskaper har som grunninnstilling å være en arbeidsplass der det råder full likestilling mellom kvinner og menn. Selskapene har i sin policy innarbeidet bestemmelser som tar sikte på at det ikke forekommer forskjellsbehandling grunnet kjønn i saker som for eksempel lønn, avansement og rekruttering.

Styret i Aschwanden Holding AS består av en mann.

Selskapet arbeider for å sikre like muligheter og rettigheter og å hindre diskriminering på grunn av etnisitet, nasjonal opprinnelse, avstamning, hudfarge, språk, religion og livssyn. Konsernet arbeider aktivt, målrettet og planmessig for å fremme lovens formål innenfor vår virksomhet.

Ytre miljø

Virksomhetens bransje medfører verken forurensning eller utslipp som kan være tilskade for det ytre miljø utover det som er normalt for et selskap som driver innenfor denne bransjen.

Selskapet er sertifisert som Miljøfyrtårn.

Forsikring for styrets medlemmer og daglig leder

Det er tegnet styreansvars forsikring for styrets medlemmer og daglig leder for deres mulige ansvar overfor foretaket og tredjepersoner.

Aktsomhetsvurderinger - åpenhetsloven

Av konsernets selskap er A.Markussen AS omfattet av åpenhetsloven.

Selskapets redegjørelse for aktsomhetsvurderinger vil være tilgjengelig på www.amarkussen.no

Hendelser etter balansedagen

Datterselskapet A.Markussen AS er solgt i 2024 med betydelig gevinst. Dette innebærer at konsernets primære virksomhet fremover vil være eiendomsdrift og eiendomsutvikling. I tillegg vil det bli høyere innslag av investeringer.

Narvik, den 12.09.2024

Florian Aschwanden
Daglig leder/ Styreleder