



## ÅRSREGNSKAPET FOR REGNSKAPSÅRET 2024 - GENERELL INFORMASJON

### Enheten

Organisasjonsnummer:	959 056 773
Organisasjonsform:	Stiftelse
Foretaksnavn:	TRANSPORTØKONOMISK INSTITUTT Stiftelsen Norsk senter for samferdselsforskning
Forretningsadresse:	Gaustadalléen 21 0349 OSLO

### Regnskapsår

Årsregnskapets periode:	01.01.2024 - 31.12.2024
-------------------------	-------------------------

### Konsern

Morselskap i konsern:	Nei
-----------------------	-----

### Regnskapsregler

Regler for små foretak benyttet:	Ja
Benyttet ved utarbeidelsen av årsregnskapet til selskapet:	Regnskapslovens alminnelige regler

### Årsregnskapet fastsatt av kompetent organ

Bekreftet av representant for selskapet:	Insignis AS
Dato for fastsettelse av årsregnskapet:	08.04.2025

### Grunnlag for avgivelse

År 2024: Årsregnskapet er elektronisk innlevert  
År 2023: Tall er hentet fra elektronisk innlevert årsregnskap fra 2024

*Det er ikke krav til at årsregnskapet m.v. som sendes til Regnskapsregisteret er undertegnet. Kontrollen på at dette er utført ligger hos revisor/enhetens øverste organ. Sikkerheten ivaretas ved at innsender har rolle/rettighet for innsending av årsregnskapet via Altinn, og ved at det bekreftes at årsregnskapet er fastsatt av kompetent organ.*

Brønnøysundregistrene, 03.06.2026



## Resultatregnskap

Beløp i: NOK	Note	2024	2023
<b>RESULTATREGNSKAP</b>			
<b>Inntekter</b>			
Driftsinntekter	1	166 216 064	182 438 549
Andre inntekter	1	109 734	313 397
<b>Sum inntekter</b>		<b>166 325 798</b>	<b>182 751 946</b>
<b>Kostnader</b>			
Direkte prosjektutlegg		31 895 258	35 367 220
Lønn- og personalkostnader	2	119 305 609	114 951 465
Ordinære avskrivninger	3	1 700 825	1 526 952
Andre driftskostnader	2	27 700 616	26 506 958
<b>Sum kostnader</b>		<b>180 602 308</b>	<b>178 352 595</b>
<b>Driftsresultat</b>		<b>-14 276 510</b>	<b>4 399 351</b>
<b>Finansinntekter og finanskostnader</b>			
Plasserte midler	4	17 136 329	12 311 480
Annen renteinntekt	4	673 520	1 015 588
Agiogevinst	4	42 563	603 050
<b>Sum finansinntekter</b>		<b>17 852 412</b>	<b>13 930 118</b>
Annen rentekostnad	4	29 603	863
Agiotap	4	93 229	187 805
Plasserte midler	4	608 272	
Garantikostnad	4	70 693	52 730
<b>Sum finanskostnader</b>		<b>801 797</b>	<b>241 398</b>
<b>Netto finans</b>		<b>17 050 615</b>	<b>13 688 720</b>
<b>Resultat før skattekostnad</b>		<b>2 774 105</b>	<b>18 088 071</b>
<b>Årsresultat</b>		<b>2 774 105</b>	<b>18 088 071</b>



## Balanse

Beløp i: NOK	Note	2024	2023
<b>BALANSE - EIENDELER</b>			
<b>Anleggsmidler</b>			
<b>Immaterielle eiendeler</b>			
<b>Varige driftsmidler</b>			
Firmahytte	3	4 665 092	4 665 092
Utstyr og inventar		6 082 459	2 495 166
<b>Sum varige driftsmidler</b>		<b>10 747 551</b>	<b>7 160 258</b>
<b>Finansielle anleggsmidler</b>			
Aksjer	5	33 838 226	37 341 224
<b>Sum finansielle anleggsmidler</b>		<b>33 838 226</b>	<b>37 341 224</b>
<b>Sum anleggsmidler</b>		<b>44 585 777</b>	<b>44 501 482</b>
<b>Omløpsmidler</b>			
<b>Varer</b>			
Prosjekt i arbeid	9	21 450 711	19 231 099
<b>Sum varer</b>		<b>21 450 711</b>	<b>19 231 099</b>
<b>Fordringer</b>			
kundefordringer	9	11 727 029	9 492 803
Andre kortsiktige fordringer		3 372 036	2 855 222
<b>Sum fordringer</b>		<b>15 099 065</b>	<b>12 348 025</b>
<b>Investeringer</b>			
Markedsbaserte aksjer	5	84 924 251	92 787 922
Andre markedsbaserte finansielle instrumenter	8	50 960	659 232
<b>Sum investeringer</b>		<b>84 975 211</b>	<b>93 447 154</b>
<b>Bankinnskudd, kontanter og lignende</b>			
Bankinnskudd	10	33 061 279	29 557 413
<b>Sum bankinnskudd, kontanter og lignende</b>		<b>33 061 279</b>	<b>29 557 413</b>
<b>Sum omløpsmidler</b>		<b>154 586 266</b>	<b>154 583 691</b>



## Balanse

Beløp i: NOK	Note	2024	2023
<b>SUM EIENDELER</b>		<b>199 172 043</b>	<b>199 085 173</b>
<b>BALANSE - EGENKAPITAL OG GJELD</b>			
<b>Egenkapital</b>			
<b>Innskutt egenkapital</b>			
Grunnkapital		30 000 000	30 000 000
Annen innskutt egenkapital	7	98 251 811	95 477 707
<b>Sum innskutt egenkapital</b>		<b>128 251 811</b>	<b>125 477 707</b>
<b>Sum egenkapital</b>		<b>128 251 811</b>	<b>125 477 707</b>
<b>Gjeld</b>			
<b>Langsiktig gjeld</b>			
<b>Annen langsiktig gjeld</b>			
Øvrig langsiktig gjeld	11	3 689 995	3 416 853
<b>Sum annen langsiktig gjeld</b>		<b>3 689 995</b>	<b>3 416 853</b>
<b>Sum langsiktig gjeld</b>		<b>3 689 995</b>	<b>3 416 853</b>
<b>Kortsiktig gjeld</b>			
Leverandørgjeld		17 786 236	17 349 465
Skyldig offentlige avgifter		12 054 811	10 791 318
Annen kortsiktig gjeld		37 389 190	42 049 830
<b>Sum kortsiktig gjeld</b>		<b>67 230 237</b>	<b>70 190 613</b>
<b>Sum gjeld</b>		<b>70 920 232</b>	<b>73 607 466</b>
<b>SUM EGENKAPITAL OG GJELD</b>		<b>199 172 043</b>	<b>199 085 173</b>



## Brønnøysundregistrene

### ÅRSREGNSKAP FOR REGNSKAPSÅRET 2024 - GENERELL INFORMASJON

Journalnummer: 2025 455018

#### Enheten

Organisasjonsnummer: 959 056 773  
Organisasjonsform: Stiftelse  
Foretaksnavn: TRANSPORTØKONOMISK INSTITUTT  
Stiftelsen Norsk senter for  
samferdselsforskning  
Forretningsadresse: Gaustadalléen 21  
0349 OSLO

#### Regnskapsår

Årsregnskapets periode: 01.01.2024 - 31.12.2024

#### Konsern

Morselskap i konsern: Nei

#### Regnskapsregler

Regler for små foretak benyttet: Ja  
Benyttet ved utarbeidelsen av  
årsregnskapet til selskapet: Regnskapslovens alminnelige regler

#### Årsregnskapet fastsatt av kompetent organ

Bekreftet av representant for selskapet: Insignis AS  
Dato for fastsettelse av årsregnskapet: 08.04.2025

#### Grunnlag for avgivelse

År 2024: Årsregnskap er elektronisk innlevert.  
År 2023: Tall er hentet fra elektronisk innlevert årsregnskap fra 2024.

*Det er ikke krav til at årsregnskapet m.v. som sendes til Regnskapsregisteret er undertegnet. Kontrollen på at dette er utført ligger hos revisor/enhetens øverste organ. Sikkerheten ivaretas ved at innsender har rolle/rettighet for innsending av årsregnskapet via Altinn, og ved at det bekreftes at årsregnskapet er fastsatt av kompetent organ.*

Brønnøysundregistrene, 03.06.2025



Organisasjonsnr: 959 056 773  
TRANSPORTØKONOMISK INSTITUTT  
Stiftelsen Norsk senter for

## RESULTATREGNSKAP

<u>Beløp i: NOK</u>	<u>Note</u>	<u>2024</u>	<u>2023</u>
<b>RESULTATREGNSKAP</b>			
<b>Inntekter</b>			
Driftsinntekter	1	166 216 064	182 438 549
Andre inntekter	1	109 734	313 397
<b>Sum inntekter</b>		<b>166 325 798</b>	<b>182 751 946</b>
<b>Kostnader</b>			
Direkte prosjektutlegg		31 895 258	35 367 220
Lønn- og personalkostnader	2	119 305 609	114 951 465
Ordinære avskrivninger	3	1 700 825	1 526 952
Andre driftskostnader	2	27 700 616	26 506 958
<b>Sum kostnader</b>		<b>180 602 308</b>	<b>178 352 595</b>
<b>Driftsresultat</b>		<b>-14 276 510</b>	<b>4 399 351</b>
<b>Finansinntekter og finanskostnader</b>			
Plasserte midler	4	17 136 329	12 311 480
Annen renteinntekt	4	673 520	1 015 588
Agiogevinst	4	42 563	603 050
<b>Sum finansinntekter</b>		<b>17 852 412</b>	<b>13 930 118</b>
Annen rentekostnad	4	29 603	863
Agiotap	4	93 229	187 805
Plasserte midler	4	608 272	
Garantikostnad	4	70 693	52 730
<b>Sum finanskostnader</b>		<b>801 797</b>	<b>241 398</b>
<b>Netto finans</b>		<b>17 050 615</b>	<b>13 688 720</b>
<b>Resultat før skattekostnad</b>		<b>2 774 105</b>	<b>18 088 071</b>
<b>Årsresultat</b>		<b>2 774 105</b>	<b>18 088 071</b>



Organisasjonsnr: 959 056 773  
TRANSPORTØKONOMISK INSTITUTT  
Stiftelsen Norsk senter for

## BALANSE

Beløp i: NOK	Note	2024	2023
<b>BALANSE - EIENDELER</b>			
<b>Anleggsmidler</b>			
<b>Immaterielle eiendeler</b>			
<b>Varige driftsmidler</b>			
Firmahytte	3	4 665 092	4 665 092
Utstyr og inventar		6 082 459	2 495 166
<b>Sum varige driftsmidler</b>		<b>10 747 551</b>	<b>7 160 258</b>
<b>Finansielle anleggsmidler</b>			
Aksjer	5	33 838 226	37 341 224
<b>Sum finansielle anleggsmidler</b>		<b>33 838 226</b>	<b>37 341 224</b>
<b>Sum anleggsmidler</b>		<b>44 585 777</b>	<b>44 501 482</b>
<b>Omløpsmidler</b>			
<b>Varer</b>			
Prosjekt i arbeid	9	21 450 711	19 231 099
<b>Sum varer</b>		<b>21 450 711</b>	<b>19 231 099</b>
<b>Fordringer</b>			
kundefordringer	9	11 727 029	9 492 803
Andre kortsiktige fordringer		3 372 036	2 855 222
<b>Sum fordringer</b>		<b>15 099 065</b>	<b>12 348 025</b>
<b>Investeringer</b>			
Markedsbaserte aksjer	5	84 924 251	92 787 922
Andre markedsbaserte finansielle instrumenter	8	50 960	659 232
<b>Sum investeringer</b>		<b>84 975 211</b>	<b>93 447 154</b>
<b>Bankinnskudd, kontanter og lignende</b>			
Bankinnskudd	10	33 061 279	29 557 413
<b>Sum bankinnskudd, kontanter og lignende</b>		<b>33 061 279</b>	<b>29 557 413</b>
<b>Sum omløpsmidler</b>		<b>154 586 266</b>	<b>154 583 691</b>
<b>SUM EIENDELER</b>		<b>199 172 043</b>	<b>199 085 173</b>

## BALANSE - EGENKAPITAL OG GJELD

### Egenkapital



<b>Innskutt egenkapital</b>		
Grunnkapital	30 000 000	30 000 000
Annen innskutt egenkapital 7	98 251 811	95 477 707
<b>Sum innskutt egenkapital</b>	<b>128 251 811</b>	<b>125 477 707</b>
<b>Sum egenkapital</b>	<b>128 251 811</b>	<b>125 477 707</b>
<b>Gjeld</b>		
<b>Langsiktig gjeld</b>		
<b>Annen langsiktig gjeld</b>		
Øvrig langsiktig gjeld 11	3 689 995	3 416 853
<b>Sum annen langsiktig gjeld</b>	<b>3 689 995</b>	<b>3 416 853</b>
<b>Sum langsiktig gjeld</b>	<b>3 689 995</b>	<b>3 416 853</b>
<b>Kortsiktig gjeld</b>		
Leverandørgjeld	17 786 236	17 349 465
Skyldig offentlige avgifter	12 054 811	10 791 318
Annen kortsiktig gjeld	37 389 190	42 049 830
<b>Sum kortsiktig gjeld</b>	<b>67 230 237</b>	<b>70 190 613</b>
<b>Sum gjeld</b>	<b>70 920 232</b>	<b>73 607 466</b>
<b>SUM EGENKAPITAL OG GJELD</b>	<b>199 172 043</b>	<b>199 085 173</b>



Organisasjonsnr: 959 056 773  
TRANSPORTØKONOMISK INSTITUTT  
Stiftelsen Norsk senter for

**NOTEOPPLYSNINGER - SELSKAP** - alle poster oppgitt i hele tall

**Note**  
0

#### Regnskapsprinsipper

Årsregnskapet er satt opp i samsvar med regnskapsloven 1998. Det er utarbeidet etter norske regnskapsstandarder. Eiendeler bestemt til varig eie eller bruk er klassifisert som anleggsmidler. Andre eiendeler er klassifisert som omløpsmidler. Fordringer som skal tilbakebetales innen et år er uansett klassifisert som omløpsmidler. De utestående fordringer for EU-prosjekter er av forsiktighetsgrunner vurdert til opptrekkkurs. Ved klassifisering av kortsiktig og langsiktig gjeld er analoge kriterier lagt til grunn. Anleggsmidler vurderes til anskaffelseskost, men nedskrives til virkelig verdi når verdifallet ikke forventes å være forbigående. Anleggsmidler med begrenset økonomisk levetid avskrives planmessig. Langsiktig gjeld balanseføres til nominelt mottatt beløp på etableringstidspunktet. Langsiktig gjeld oppskrives ikke til virkelig verdi som følge av renteendring. Omløpsmidler vurderes til laveste av anskaffelseskost og virkelig verdi. Kortsiktig gjeld balanseføres til nominelt mottatt beløp på etableringstidspunktet. Kortsiktig gjeld oppskrives ikke til virkelig verdi som følge av renteendring. For plasseringer i fonds benyttes markedsverdi som bokført verdi. Enkelte poster er vurdert etter andre regler, og redegjøres for nedenfor. Varige driftsmidler avskrives over forventet økonomisk levetid. Avskrivningene er som hovedregel fordelt lineært over antatt økonomisk levetid. Kundefordringer og andre fordringer oppføres til pålydende etter fradrag for avsetning til forventet tap. Avsetning til tap gjøres på grunnlag av en individuell vurdering av de enkelte fordringene. TØI har hybridordningen for sine ansatte. Ordningen er lagt til Sparebank1. Arbeidsgiveravgift er inkludert i tallene for AFP. Prosjektinntekter beregnes ut fra førte timer og øvrig belastning på prosjektene. Det avsettes for pågående, ikke fakturerte prosjekter. Forskudd, hvor motytelsen ikke er levert, blir periodisert (ført som gjeld). Kontantstrømoppstillingen er utarbeidet etter den indirekte metode. Kontanter og kontantekvivalenter omfatter kontanter, bankinnskudd og andre kortsiktige, likvide plasseringer. Skattekostnad består av betalbar skatt og endring i utsatt skatt. Utsatt skatt/skattefordel er beregnet på alle forskjeller mellom regnskapsmessig og skattemessig verdi på eiendeler og gjeld.

**Note**  
2

**Antall årsverk i regnskapsåret**  
96.00

**Note**  
2

#### Spesifisering av resultatregnskapet

**Lønnskostnader**



<u>Lønn</u>	<u>Årets</u>	<u>Fjorårets</u>
	88056160.00	85637140.00
<u>Folketrygdavgift</u>	<u>Årets</u>	<u>Fjorårets</u>
	15426439.00	13983037.00
<u>Pensjonskostnader</u>	<u>Årets</u>	<u>Fjorårets</u>
	12436171.00	11844146.00
<u>Andre ytelser</u>	<u>Årets</u>	<u>Fjorårets</u>
	3386837.00	3487142.00
<u>Sum lønnskostnader</u>	<u>Årets</u>	<u>Fjorårets</u>
	119305607.00	114951465.00

## Note

### Ekstraordinære inntekter og kostnader

<u>Sum</u>	<u>Beløp</u>
------------	--------------

## Note

### Varige driftsmidler og immaterielle eiendeler

<u>Anskaffelseskost 01.01.</u>	<u>Varige driftsmidler</u>	<u>Immaterielle eiend.</u>
	2495166.00	
<u>Tilgang i året</u>	<u>Varige driftsmidler</u>	<u>Immaterielle eiend.</u>
	5288118.00	
<u>Anskaffelseskost 31.12.</u>	<u>Varige driftsmidler</u>	<u>Immaterielle eiend.</u>
	7783284.00	
<u>Samlede av-/nedskrivn.</u>	<u>Varige driftsmidler</u>	<u>Immaterielle eiend.</u>
	1700825.00	
<u>Balanseført verdi 31.12.</u>	<u>Varige driftsmidler</u>	<u>Immaterielle eiend.</u>
	6082459.00	

Anskaffelseskost - balanseførte lånekostnader, egentilvirkede anleggsmidler

Goodwill spesifisert for hvert enkelt virksomhetskjøp

Avskrivningsplan for goodwill som er lenger enn fem år - begrunnelse

Mer om varige driftsmidler/immaterielle eiendeler

Konsernregnskap

Morselskapet sitt navn

Forretningskontor for morselskapet



Begrunnelse for at datterselskap er utelatt fra konsolideringen

Samlet beløp - tilknyttet selskap Årets Fjorårets

Samlet beløp - foretak i samme konsern Årets Fjorårets

Samlet beløp - foretak i samme konsern Årets Fjorårets

Samlet beløp - felles kontrollert virksomhet Årets Fjorårets

Pantstillelse Beløp

Beholdning av egne aksjer Antall Pålydende Andel av aksjek.



# Årsregnskap 2024

## Transportøkonomisk Institutt Stiftelsen

### Norsk Senter For Samferdselsforskning

Styrets årsberetning  
Resultatregnskap  
Balanse  
Kontantstrøm  
Noter til regnskapet

Org.nr.: 959 056 773



## Resultatregnskap

Transportøkonomisk Institutt Stiftelsen Norsk Senter For Samferdselsforskning

Driftsinntekter og driftskostnader	Note	2024	2023
Driftsinntekter		166 325 798	182 751 946
<b>Sum driftsinntekter</b>	<b>1</b>	<b>166 325 798</b>	<b>182 751 946</b>
Direkte prosjektutlegg	1	31 895 258	35 367 220
Lønnskostnad	2	119 305 609	114 951 465
Avskrivning av driftsmidler og immaterielle eiendeler	3	1 700 825	1 526 952
Annen driftskostnad	2	27 700 616	26 506 958
<b>Sum driftskostnader</b>		<b>180 602 309</b>	<b>178 352 595</b>
<b>Driftsresultat</b>		<b>-14 276 511</b>	<b>4 399 351</b>
<b>Finansinntekter og finanskostnader</b>			
Annen finansinntekt	4, 5	17 852 412	14 253 214
Annen finanskostnad	4	801 797	564 494
<b>Resultat av finansposter</b>		<b>17 050 615</b>	<b>13 688 720</b>
Resultat før skattekostnad		2 774 104	18 088 071
<b>Årsresultat</b>	<b>7</b>	<b>2 774 104</b>	<b>18 088 071</b>
<b>Overføringer</b>			
Avsatt til annen egenkapital		2 774 104	18 088 071
<b>Sum overføringer</b>		<b>2 774 104</b>	<b>18 088 071</b>



## Balanse

Transportøkonomisk Institutt Stiftelsen Norsk Senter For Samferdselsforskning

Eiendeler	Note	2024	2023
<b>Anleggsmidler</b>			
<b>Varige driftsmidler</b>			
Firmahytte	3	4 665 092	4 665 092
Driftsløsøre, inventar o.a. utstyr		6 082 459	2 495 166
<b>Sum varige driftsmidler</b>	<b>3</b>	<b>10 747 551</b>	<b>7 160 258</b>
<b>Finansielle anleggsmidler</b>			
Langsiktige aksjeinvesteringer		33 838 226	37 341 224
<b>Sum finansielle anleggsmidler</b>	<b>8</b>	<b>33 838 226</b>	<b>37 341 224</b>
<b>Sum anleggsmidler</b>		<b>44 585 777</b>	<b>44 501 482</b>
<b>Omløpsmidler</b>			
<b>Fordringer</b>			
Kundefordringer	9	11 727 029	9 492 803
Andre kortsiktige fordringer		3 372 036	2 855 222
Prosjekter i arbeid	9	21 450 711	19 231 099
<b>Sum fordringer</b>		<b>36 549 777</b>	<b>31 579 124</b>
<b>Investeringer</b>			
Markedsbaserte fond	5	84 924 251	92 787 922
Andre markedsbaserte finansielle instrumenter	8	50 960	659 232
<b>Sum investeringer</b>		<b>84 975 211</b>	<b>93 447 154</b>
Bankinnskudd, kontanter o.l.	10	33 061 278	29 557 412
<b>Sum omløpsmidler</b>		<b>154 586 266</b>	<b>154 583 691</b>
<b>Sum eiendeler</b>		<b>199 172 043</b>	<b>199 085 173</b>



## Balanse


Transportøkonomisk Institutt Stiftelsen Norsk Senter For Samferdselsforskning


Egenkapital og gjeld	Note	2024	2023
<b>Egenkapital</b>			
<b>Innskutt egenkapital</b>			
Grunnkapital		30 000 000	30 000 000
<b>Sum innskutt egenkapital</b>		<b>30 000 000</b>	<b>30 000 000</b>
<b>Opptjent egenkapital</b>			
Annen egenkapital		98 251 811	95 477 707
<b>Sum opptjent egenkapital</b>		<b>98 251 811</b>	<b>95 477 707</b>
<b>Sum egenkapital</b>	<b>7</b>	<b>128 251 811</b>	<b>125 477 707</b>
<b>Gjeld</b>			
<b>Annen langsiktig gjeld</b>			
Øvrig langsiktig gjeld		3 689 995	3 416 853
<b>Sum annen langsiktig gjeld</b>	<b>11</b>	<b>3 689 995</b>	<b>3 416 853</b>
<b>Kortsiktig gjeld</b>			
Leverandørgjeld		17 786 236	17 349 465
Skyldig offentlige avgifter		12 054 811	10 791 318
Påløpt lønn, flexitid og feriepenger mv.		14 451 263	13 508 980
Forskudd fra oppdragsgivere		22 230 119	24 456 362
Annen kortsiktig gjeld		707 809	4 084 489
<b>Sum kortsiktig gjeld</b>		<b>67 230 237</b>	<b>70 190 614</b>
<b>Sum gjeld</b>		<b>70 920 232</b>	<b>73 607 467</b>
<b>Sum egenkapital og gjeld</b>		<b>199 172 043</b>	<b>199 085 173</b>





TØIs Årsregnskap 2024

Oslo, 7. april 2025


  
Øyvind Fylling-Jensen

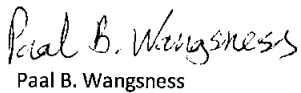
  
Ola H Strand

  
Grethe Skutnæberg


  
Tomas Svensson

  
Marit Brandtsegg

  
Gunnel Fottland

  
Paal B. Wangsness

  
Petter Christiansen

  
Bjørne Grimsrud



## Kontantstrømoppstilling

Transportøkonomisk Institutt Stiftelsen Norsk Senter For Samferdselsforskning

	2024	2023
<b>Kontantstrømmer fra operasjonelle aktiviteter</b>		
Resultat før skattekostnad	2 774 104	18 088 071
Ordinære avskrivninger	1 700 825	1 526 952
Endring i pensjon	273 142	356 093
Endring i kundefordringer	-2 234 226	4 717 632
Endring i leverandørgjeld	436 772	8 929 478
Endring andre avsetninger	-1 015 180	-993 545
Endring oppdrag i arbeid	-1 005 270	6 111 960
Endring uopptjent inntekt	-2 226 243	-12 306 977
Endring annen kortsiktig gjeld	-1 883 883	-2 359 258
<b>Netto kontantstrøm fra operasjonelle aktiviteter</b>	<b>-3 179 958</b>	<b>24 070 406</b>
<b>Kontantstrømmer fra investeringsaktiviteter</b>		
Utbetalinger ved kjøp av varige driftsmidler	-5 288 118	-1 396 377
Tilbakebetaling innskutt kapital	3 499 998	3 892 423
<b>Netto kontantstrøm fra investeringsaktiviteter</b>	<b>-1 788 120</b>	<b>2 496 046</b>
Netto endring i kontanter og kontantekvivalenter	-4 968 078	26 566 452
Beh. av kont. og kontantekvivalenter ved per. begynnelse	123 004 567	96 438 115
Beh. av kont. og kontantekvivalenter ved per. slutt	118 036 489	123 004 567
<b>Netto endring</b>	<b>-4 968 078</b>	<b>26 566 452</b>



## Regnskapsprinsipper

Årsregnskapet er satt opp i samsvar med regnskapslovens bestemmelser og god regnskapsskikk.

### Valuta

Transaksjoner i utenlandsk valuta omregnes til kursen på transaksjonstidspunktet. Pengeposter i utenlandsk valuta omregnes til norske kroner ved å benytte balansedagens kurs. Ikke-pengeposter som måles til historisk kurs uttrykt i utenlandsk valuta, omregnes til norske kroner ved å benytte valutakursen på transaksjonstidspunktet. Ikke-pengeposter som måles til virkelig verdi uttrykt i utenlandsk valuta, omregnes til valutakursen fastsatt på måletidspunktet. Valutakursendringer resultatføres løpende i regnskapsperioden under andre finansposter.

### Inntekter

Tjenester inntektsføres etter hvert som de leveres. Prosjektinntekter bokføres løpende i takt med registrerte timer og øvrige belastninger på prosjektene. Det avsettes for pågående ikke fakturerte prosjekter. Forskudd, hvor motytelsen ikke er levert, blir periodisert på gjeldsposten uopptjent.

### Skatt

Stiftelse som ikke har erverv til formål er i utgangspunktet fritatt for formues- og inntektsskatt. I de tilfeller oppdragsforskning overstiger 50% av de totale driftsinntekter, beregnes det betalbar skatt av all driftsinntekter inklusive driftsinntekter som ikke har erverv til formål.

Skattekostnaden i resultatregnskapet i tilfelle ved full beregning omfatter både periodens betalbare skatt og endring i utsatt skatt. Utsatt skatt er beregnet med 22 % på grunnlag av de midlertidige forskjeller som eksisterer mellom regnskapsmessige og skattemessige verdier, samt ligningsmessig underskudd til fremføring ved utgangen av regnskapsåret. Skatteøkende og skattereduserende midlertidige forskjeller som reverserer eller kan reverseres i samme periode er utlignet og nettoført. Netto utsatt skattefordel balanseføres i den grad det er sannsynlig at denne kan bli utnyttet. Stiftelsen bokfører ikke utsatt skattefordel.

### Klassifisering og vurdering av anleggsmidler

Anleggsmidler omfatter eiendeler bestemt til varig eie og bruk. Anleggsmidler er vurdert til anskaffelseskost, fratrukket avskrivninger og nedskrivninger. Langsiktig gjeld balanseføres til nominelt beløp på transaksjonstidspunktet.

Varige driftsmidler balanseføres og avskrives over driftsmidlets økonomiske levetid. Vesentlige driftsmidler som består av flere betydelige komponenter med ulik levetid er dekomponert med ulik avskrivningstid for de ulike komponentene. Direkte vedlikehold av driftsmidler kostnadsføres løpende under driftskostnader, mens påkostninger eller forbedringer tillegges driftsmidlets kostpris og avskrives i takt med driftsmidlet. Varige driftsmidler nedskrives til gjenvinnbart beløp ved verdifall som forventes ikke å være forbigående. Gjenvinnbart beløp er det høyeste av netto salgsverdi og verdi i bruk. Verdi i bruk er nåverdi av fremtidige kontantstrømmer knyttet til eiendelen. Nedskrivningen reverseres når grunnlaget for nedskrivningen ikke lenger er til stede.

### Klassifisering og vurdering av omløpsmidler

Omløpsmidler og kortsiktig gjeld omfatter normalt poster som forfaller til betaling innen ett år etter balansedagen, samt poster som knytter seg til varekretsløpet. Omløpsmidler vurderes til laveste verdi av anskaffelseskost og virkelig verdi. Kortsiktig gjeld balanseføres til nominelt beløp på transaksjonstidspunktet.

### Langsiktige investeringer

Langsiktige investeringer vurderes etter kostmetoden i selskapsregnskapet. Investeringen er vurdert til anskaffelseskost for aksjene med mindre nedskrivning har vært nødvendig. Det er foretatt nedskrivning til virkelig verdi når verdifall skyldes årsaker som ikke kan forventes å være forbigående og det må anses nødvendig etter god regnskapsskikk. Nedskrivninger er reversert når grunnlaget for nedskrivning ikke lenger er til stede.

Utbytte og andre utdelinger er inntektsført samme år som det er avsatt i givers regnskap.

### Fordringer

Kundefordringer og andre fordringer oppføres til pålydende etter fradrag for avsetning til forventet tap. Avsetning til tap gjøres på grunnlag av en individuell vurdering av de enkelte fordringene. For øvrige kundefordringer utføres en uspesifisert avsetning for å dekke forventet tap på krav.



## Pensjoner - Hybridordning

Stiftelsen har hybridordning for sine ansatte. Hybridpensjon er en mellomøsning mellom ytelsespensjon og innskuddspensjon, og reguleres av tjenstepensjonsloven. Kostnaden til hybridordningen tilsvarer periodens premie til forsikringsselskapet og aktuarberegnes ikke.

## Kortsiktige plasseringer

TØI plasserer overskuddslikviditet i markedsbaserte finansielle fond. Kortsiktige plasseringer (aksjer og andeler vurdert som omløpsmidler) vurderes til laveste av anskaffelseskost og virkelig verdi på balansedagen. Mottatt utbytte og andre utdelinger fra selskapene inntektsføres som annen finansinntekt.

## Garanti

Det er avsatt til forventede garantikostnader. Garantiavsetningen er i balansen oppført under annen kortsiktig gjeld.

## Kontantstrømoppstilling

Kontantstrømoppstillingen er utarbeidet etter den indirekte metoden. Kontanter og kontantekvivalenter omfatter kontanter, bankinnskudd og andre kortsiktige, likvide plasseringer.

## Note 1 Spesifikasjon av driftsinntekter etter art

	2024	2023
Grunnbevilgning fra NFR	20 858 290	20 618 085
Prosjektinntekter innland	134 038 654	145 586 682
Prosjektinntekter utland	11 200 649	16 208 513
Andre inntekter	228 205	338 666
<b>Sum driftsinntekter</b>	<b>166 325 798</b>	<b>182 751 946</b>
Direkte prosjektutlegg viderefakturert	-31 895 258	-35 367 220
<b>Sum netto driftsinntekter</b>	<b>134 430 541</b>	<b>147 384 726</b>



## Note 2 Lønnskostnader og ytelser, godtgjørelser til daglig leder, styret og revisor

### Lønnskostnader

	2024	2023
Lønninger	88 056 160	85 637 140
Arbeidsgiveravgift	15 426 439	13 983 037
Avtalefestet pensjon	1 785 582	1 583 116
Pensjonskostnader	10 650 589	10 261 030
Andre ytelser	2 363 734	2 398 374
Lønn, honorar ikke ansatte	1 023 103	1 088 768
<b>Sum</b>	<b>119 305 607</b>	<b>114 951 465</b>

Selskapet har i 2024 sysselsatt 96 årsverk mot fjorårets 94

### Pensjonsforpliktelser

Selskapet er pliktig til å ha tjenstepensjonsordning etter lov om obligatorisk tjenstepensjon. Selskapets hybridpensjon tilfredsstiller kravene i denne lov.

### Ytelser til ledende personer

	Direktør	Styret
Lønn og feriepenger, samt styrehonorar	1 879 625	639 200
Pensjonskostnader	241 217	0
Naturalytelser	13 684	0
<b>Sum</b>	<b>2 134 526</b>	<b>639 200</b>

Det bekreftes at stiftelsen har styreansvarsforsikring. Forsikringen dekker ansvar for formuetap for krav fremsatt mot sikrede i forsikringsperioden som følge av en ansvarsbetingede handling eller unnlatelse hos sikrede i egenskap av daglig leder, styremedlem, medlem av ledelsen eller tilsvarende styreorgan i stiftelsen. Forsikringen dekker ikke skade på personer eller eiendeler. Forsikringsavtalens hovedforfall er 1 januar og løper i 12 måneder.

Stiftelsen har etter beslutning av styret innført en generell overskuddsdeling som gjelder alle ansatte. I den avtalen inngår også ledende ansatte. Ledende ansatt har utover dette ingen avtale om bonus eller annen prestasjonsbasert avlønning.

### Revisor

Kostnadsført revisjonshonorar for 2024 utgjør kr 121 730 ekskl. mva. I tillegg kommer honorar for andre tjenester med kr 25 900 ekskl. mva.



## Note 3 Anleggsmidler

	Bedriftshytte	Bygninger og tomter	Driftsløsøre, inventar ol.	Sum
Anskaffelseskost pr. 01.01.24	4 665 092	6 383 283	8 921 722	19 970 097
+ Tilgang kjøpte driftsmidler		3 754 139	1 533 979	5 288 118
<b>= Anskaffelseskost 31.12.24</b>	<b>4 665 092</b>	<b>10 137 423</b>	<b>10 455 700</b>	<b>25 258 215</b>
Av- og nedskrivninger pr. 01.01.24		5 944 864	6 864 975	12 809 839
+ Årets ordinære avskrivninger		246 765	1 454 060	1 700 825
<b>= Av- og nedskrivninger pr. 31.12.24</b>		<b>6 191 629</b>	<b>8 319 035</b>	<b>14 510 665</b>
Bokført verdi 01.01.24	4 665 092	438 419	2 056 747	7 160 258
+ Tilgang i året		3 754 139	1 533 979	5 288 118
- Årets avskrivning og nedskrivning		246 765	1 454 060	1 700 825
<b>= Bokført verdi 31.12.24</b>	<b>4 665 092</b>	<b>3 945 793</b>	<b>2 136 665</b>	<b>10 747 550</b>
Økonomisk levetid		3-10 år	3 år	
Avskrivningsplan	Ingen	Lineær	Lineær	

## Note 4 Finansinntekter /-kostnader

Finansinntekter omfatter renteinntekter på plassering i bank, fonds, kursgevinster, valutagevinster og renter på lån til ansatte. Finanskostnader utgjør rentekostnader, valutatap og kurstap på plasserte midler i aksjer og fond.

	2024	2023
<b>Finansinntekter</b>		
Renteinntekter bank og verdipapirfond	1 145 814	929 633
Agiogevinst	42 563	603 050
Kundeutbytte	26 993	0
Positiv verdiregulering investeringer	7 121 021	11 439 040
Netto gevinst salg av verdipapirfond - aksjedel	8 878 478	1 281 491
Netto gevinst salg av verdipapirfond - rentedel	637 543	0
<b>Sum finansinntekter</b>	<b>17 852 412</b>	<b>14 253 214</b>
<b>Finanskostnader</b>		
Annen rentekostnad	29 603	863
Garantikostnad bank	70 693	52 730
Disagio	93 229	187 804
Netto tap salg av verdipapirfond - rentedel	0	323 095
Tap ved realisasjon av børsnoterte aksjer	608 272	0
<b>Sum finanskostnader</b>	<b>801 797</b>	<b>564 493</b>
<b>Sum finansposter</b>	<b>17 050 615</b>	<b>13 688 721</b>



## Note 5 Finansielle instrumenter (omløpsmidler)

	Anskaffelseskost	Bokført verdi	Markedsverdi	Urealisert gevinst / tap
<b>Likviditet</b>				
Likviditetsfond	4 634 646	4 710 315	4 710 315	75 669
Klientkonto DNB	377 071	377 071	377 071	0
<b>Sum</b>	<b>5 011 717</b>	<b>5 087 386</b>	<b>5 087 386</b>	<b>75 669</b>
<b>Obligasjoner og aksjer</b>				
Obligasjoner	12 445 523	13 013 149	13 013 149	567 626
Globale og norske aksjer	48 234 874	66 823 717	66 823 717	18 588 843
<b>Sum obligasjoner og aksjer</b>	<b>60 680 397</b>	<b>79 836 866</b>	<b>79 836 866</b>	<b>19 156 469</b>
<b>Sum totalportefølje</b>	<b>65 692 114</b>	<b>84 924 252</b>	<b>84 924 252</b>	<b>19 232 138</b>

Finansielle instrumenter er verdsatt til virkelig verdi. Virkelig verdi er fastsatt ihht. verdier som er observerbar i markedet på balansedagen. Finansielle instrumenter er forvaltet av Industrifinans.

### Plasserte midler er fordelt på 2 kategorier:

Strategiske satsninger	64 405 674	83 603 843	83 603 843	19 198 169
Bufferportefølje	1 286 439	1 320 409	1 320 409	33 970
<b>Sum totalportefølje</b>	<b>65 692 113</b>	<b>84 924 252</b>	<b>84 924 252</b>	<b>19 232 139</b>



### Note 6 Skatt

Årets skattekostnad	2024	2023
Resultatført skatt på ordinært resultat:		
Betalbar skatt	0	0
Endring i utsatt skattefordel	0	0
<b>Skattekostnad ordinært resultat</b>	<b>0</b>	<b>0</b>

Årets skattekostnad	2024	2023
Skattepliktig inntekt:		
Resultat før skatt	2 774 104	18 088 071
Permanente forskjeller	-6 099 007	-27 916
Endring i midlertidige forskjeller	-477 804	575 303
Anvendelse av fremførbart underskudd	0	-2 012 202
<b>Skattepliktig inntekt</b>	<b>-3 802 706</b>	<b>16 623 256</b>

Betalbar skatt i balansen:		
Betalbar skatt på årets resultat	0	0
<b>Sum betalbar skatt i balansen</b>	<b>0</b>	<b>0</b>

Skatteeffekten av midlertidige forskjeller og underskudd til fremføring som har gitt opphav til utsatt skatt og utsatte skattefordeler, spesifisert på typer av midlertidige forskjeller

	2024	2023	Endring
Varige driftsmidler	-949 673	-1 086 596	-136 923
Fordringer	-200 000	-814 023	-614 023
Avsetninger pensjon mv	-3 689 995	-3 416 853	273 142
<b>Sum</b>	<b>-4 839 668</b>	<b>-5 317 472</b>	<b>-477 804</b>

Akkumulert fremførbart underskudd	-15 301 711	-11 499 005	3 802 706
Inngår ikke i beregningen av utsatt skattefordel	20 141 379	16 816 477	-3 324 903

<b>Utsatt skattefordel (22 %)</b>	<b>0</b>	<b>0</b>	<b>0</b>
-----------------------------------	----------	----------	----------

I henhold til god regnskapsskikk balanseføres ikke utsatt skattefordel.

### Begrensning av skatteplikt for institusjon som ikke har erverv til formål mv

Andel av omsetning relatert til forskning utført på vegne av oppdragsgiver (oppdragsforskning) for 2024 utgjør 29% mot fjorårets 28%. I de tilfeller oppdragsforskning overstiger 50% av de totale driftsinntekter, beregnes det betalbar skatt av alle driftsinntekter inklusive driftsinntekter som ikke har erverv til formål. Stiftelsen er fritatt fomuesskatt.

### Note 7 Egenkapital

	Grunnkapital	Annen egenkapital	Sum egenkapital
Pr. 31.12.2023	30 000 000	95 477 707	125 477 707
Årets resultat		2 774 104	2 774 104
<b>Pr 31.12.2024</b>	<b>30 000 000</b>	<b>98 251 811</b>	<b>128 251 812</b>



## Note 8 Eiendeler i Oslo Science Park AS mm.

Anleggsakjer	Eierandel	Verdi 31.12.2023	Tilbakebetalt innskutt kapital/ verdijustering	Bokført verdi 31.12.2024
Aksjer Oslo Science Park AS	25 %	33 354 224	-3 499 998	29 854 226
Aksjer Oslo Science Park AS II	4 %	3 984 001	0	3 984 001
Andre unoterte aksjer		3 000		0
		<b>37 341 224</b>		<b>33 838 226</b>

Det er ingen endringer i stiftelsens eierandel i Oslo Science Park I og II for året. Reduksjon av kostpris på aksjene i Oslo Science Park I og II skyldes at mottatte utbytter er klassifisert som tilbakebetaling av innskutt kapital.

Bokført egenkapital i Oslo Science Park AS II AS hvor TØI har en eierandel på 4% er kr. 69 MNOK pr 2023  
Bokført egenkapital i Oslo Science Park AS AS hvor TØI har en eierandel på 25 % er kr. 58 MNOK pr 2023.

Stiftelsen eier i tillegg markedsbasert aksjer i Arribatec Group ASA for kr. 50.960. Aksjene er vurdert til virkelig verdi per 31.12.2024.

## Note 9 Prosjekter i arbeid og kundefordringer

### Prosjekter i arbeid

	2024	2023
Prosjekter i arbeid	22 323 720	20 885 099
Potensiell avsatt tap på nasjonale og internasjonale prosjekt	-2 595 000	-1 654 000
Andre fordringer og forskudd RETUR-EU midler	1 721 991	0
<b>Sum langsiktige fordringer</b>	<b>21 450 711</b>	<b>19 231 099</b>

### Kundefordringer

	2024	2023
Kundefordringer	11 927 029	10 306 826
Potensielt avsatt tap på kundefordringer	-200 000	-814 023
<b>Sum kundefordringer</b>	<b>11 727 029</b>	<b>9 492 803</b>

## Note 10 Bank og plasseringer

Bankinnskudd pr 31.12.2023 er på kr 33 061 278, hvorav kr 4 719 732 er skyldig skattetrekk. Stiftelsen har etablert en bankgarantiordning med DNB for løpende skyldig skattetrekk.

## Note 11 Langsiktig gjeld

Langsiktig gjeld er avsatt administrasjonsreserve for pensjon.



## INSIGNIS

Til styret i  
Transportøkonomisk Institutt Stiftelsen Norsk Senter For Samferdselsforskning

### Uavhengig revisors beretning

#### Konklusjon

Vi har revidert Transportøkonomisk Institutt Stiftelsen Norsk Senter For Samferdselsforskning sitt årsregnskap som viser et overskudd på kr 2 774 104. Årsregnskapet består av balanse per 31. desember 2024, resultatregnskap og kontantstrømoppstilling for regnskapsåret avsluttet per denne datoen og noter til årsregnskapet, herunder et sammendrag av viktige regnskapsprinsipper.

Etter vår mening

- oppfyller årsregnskapet gjeldende lovkrav, og
- gir årsregnskapet et rettviseende bilde av selskapets finansielle stilling per 31. desember 2024 og av dets resultat og kontantstrømmer for regnskapsåret avsluttet per denne datoen i samsvar med regnskapslovens regler og god regnskapsskikk i Norge.

#### Grunnlag for konklusjonen

Vi har gjennomført revisjonen i samsvar med de internasjonale revisjonsstandardene International Standards on Auditing (ISA-ene). Våre oppgaver og plikter i henhold til disse standardene er beskrevet nedenfor under "Revisors oppgaver og plikter ved revisjonen av årsregnskapet". Vi er uavhengige av selskapet slik det kreves i lov, forskrift og International Code of Ethics for Professional Accountants (inkludert internasjonale uavhengighetsstandarder) utstedt av the International Ethics Standards Board for Accountants (IESBA-reglene), og vi har overholdt våre øvrige etiske forpliktelser i samsvar med disse kravene. Innhentet revisjonsbevis er etter vår vurdering tilstrekkelig og hensiktsmessig som grunnlag for vår konklusjon.

#### Øvrig informasjon

Styret og daglig leder (ledelsen) er ansvarlig for informasjonen i årsberetningen og annen øvrig informasjon som er publisert sammen med årsregnskapet. Øvrig informasjon omfatter årsrapport. Vår konklusjon om årsregnskapet ovenfor dekker verken informasjonen i årsberetningen eller annen øvrig informasjon.

I forbindelse med revisjonen av årsregnskapet er det vår oppgave å lese årsberetningen og annen øvrig informasjon. Formålet er å vurdere hvorvidt det foreligger vesentlig inkonsistens mellom årsberetningen, annen øvrig informasjon og årsregnskapet og den kunnskap vi har opparbeidet oss under revisjonen av årsregnskapet, eller hvorvidt informasjon i årsberetningen og annen øvrig informasjon ellers fremstår som vesentlig feil. Vi har plikt til å rapportere dersom årsberetningen eller annen øvrig informasjon fremstår som vesentlig feil. Vi har ingenting å rapportere i så henseende.

Basert på kunnskapen vi har opparbeidet oss i revisjonen, mener vi at årsberetningen

- er konsistent med årsregnskapet og
- inneholder de opplysninger som skal gis i henhold til gjeldende lovkrav

#### INSIGNIS AS

Adresse: Sandakerveien 138, 0484 Oslo  
Org.nr. 917 835 810 MVA, Foretaksregisteret

[www.insignis.no](http://www.insignis.no)



## INSIGNIS

### Ledelsens ansvar for årsregnskapet

Styret og daglig leder (ledelsen) er ansvarlig for å utarbeide årsregnskapet og for at det gir et rettviseende bilde i samsvar med regnskapslovens regler og god regnskapsskikk i Norge. Ledelsen er også ansvarlig for slik intern kontroll som den finner nødvendig for å kunne utarbeide et årsregnskap som ikke inneholder vesentlig feilinformasjon, verken som følge av misligheter eller utilsiktede feil.

Ved utarbeidelsen av årsregnskapet må ledelsen ta standpunkt til selskapets evne til fortsatt drift og opplyse om forhold av betydning for fortsatt drift. Forutsetningen om fortsatt drift skal legges til grunn for årsregnskapet så lenge det ikke er sannsynlig at virksomheten vil bli avviklet.

### Revisors oppgaver og plikter ved revisjonen av årsregnskapet

Vårt mål er å oppnå betryggende sikkerhet for at årsregnskapet som helhet ikke inneholder vesentlig feilinformasjon, verken som følge av misligheter eller utilsiktede feil, og å avgi en revisjonsberetning som inneholder vår konklusjon. Betyggende sikkerhet er en høy grad av sikkerhet, men ingen garanti for at en revisjon utført i samsvar med ISA-ene, alltid vil avdekke vesentlig feilinformasjon som eksisterer. Feilinformasjon kan oppstå som følge av misligheter eller utilsiktede feil. Feilinformasjon blir vurdert som vesentlig dersom den enkeltvis eller samlet med rimelighet kan forventes å påvirke økonomiske beslutninger som brukerne foretar basert på årsregnskapet.

For videre beskrivelse av revisors oppgaver og plikter vises det til:


<https://revisorforeningen.no/revisionsberetninger>

### Konklusjon om forvaltning

Basert på vår revisjon av årsregnskapet som beskrevet ovenfor, og kontrollhandlinger vi har funnet nødvendig i henhold til internasjonal standard for attestasjonsoppdrag (ISAE) 3000 «Attestasjonsoppdrag som ikke er revisjon eller forenklet revisorkontroll av historisk finansiell informasjon», mener vi at stiftelsen er forvaltet i samsvar med lov, stiftelsens formål og vedtekter for øvrig.

Oslo, 7. april 2025

Insignis AS

  
Henning Milsen  
statsautorisert revisor