



ÅRSREGNSKAPET FOR REGNSKAPSÅRET 2024 - GENERELL INFORMASJON

Enheten

Organisasjonsnummer: 928 323 358
Organisasjonsform: Aksjeselskap
Foretaksnavn: TANNLEGENE RUSTAD AS
Forretningsadresse: Kongegata 31
3256 LARVIK

Regnskapsår

Årsregnskapets periode: 01.01.2024 - 31.12.2024

Konsern

Morselskap i konsern: Nei

Regnskapsregler

Regler for små foretak benyttet: Ja
Benyttet ved utarbeidelsen av årsregnskapet til selskapet: Regnskapslovens alminnelige regler

Årsregnskapet fastsatt av kompetent organ

Bekreftet av representant for selskapet: LINE RUSTAD SKINNARLAND

Dato for fastsettelse av årsregnskapet: 29.04.2025

Grunnlag for avgivelse

År 2024: Årsregnskapet er elektronisk innlevert
År 2023: Tall er hentet fra elektronisk innlevert årsregnskap fra 2024

Det er ikke krav til at årsregnskapet m.v. som sendes til Regnskapsregisteret er undertegnet. Kontrollen på at dette er utført ligger hos revisor/enhetens øverste organ. Sikkerheten ivaretas ved at innsender har rolle/rettighet for innsending av årsregnskapet via Altinn, og ved at det bekreftes at årsregnskapet er fastsatt av kompetent organ.

Brønnøysundregistrene, 02.06.2025



Brønnøysundregistrene

Brønnøysundregistrene Årsregnskap regnskapsåret 2024 for 928323358

Postadresse: 8910 Brønnøysund

Telefoner: Opplysningstelefonen 75 00 75 00 Telefaks 75 00 75 05

E-post: firmapost@brreg.no Internett: www.brreg.no

Organisasjonsnummer: 974 760 673



Resultatregnskap

| Beløp i: NOK | Note | 2024 | 2023 |
|----------------------------------------------------------------------------|------|------------------|------------------|
| RESULTATREGNSKAP | | | |
| Inntekter | | | |
| Salgsinntekt | | 7 746 638 | 7 411 201 |
| Annen driftsinntekt | | 45 112 | 68 583 |
| Sum inntekter | | 7 791 749 | 7 479 784 |
| Kostnader | | | |
| Endring i beholdning av varer under tilvirkning og ferdig tilvirkede varer | | 64 908 | -34 213 |
| Varekostnad | | 2 914 157 | 2 739 387 |
| Lønnskostnad | 1 | 2 501 841 | 2 365 969 |
| Avskrivning av driftsmidler og immaterielle eiendeler | 2 | 292 517 | 289 800 |
| Annen driftskostnad | | 1 206 567 | 1 083 388 |
| Sum kostnader | | 6 979 990 | 6 444 331 |
| Driftsresultat | | 811 759 | 1 035 453 |
| Finansinntekter og finanskostnader | | | |
| Annen renteinntekt | | 2 328 | 1 982 |
| Sum finansinntekter | | 2 328 | 1 982 |
| Annen rentekostnad | | 940 | 1 985 |
| Sum finanskostnader | | 940 | 1 985 |
| Netto finans | | 1 388 | -3 |
| Resultat før skattekostnad | | 813 147 | 1 035 450 |
| Skattekostnad på resultat | 3 | 180 640 | 228 885 |
| Årsresultat | 4 | 632 507 | 806 565 |
| Årsresultat etter minoritetsinteresser | | 632 507 | 806 565 |
| Totalresultat | | 632 507 | 806 565 |
| Overføringer og disponeringer | | | |



Resultatregnskap

| Beløp i: NOK | Note | 2024 | 2023 |
|------------------------------------------|-------------|----------------|----------------|
| Avsatt til annen egenkapital | | 632 507 | 806 565 |
| Sum overføringer og disponeringer | | 632 507 | 806 565 |



Balanse

| Beløp i: NOK | Note | 2024 | 2023 |
|------------------------------------------------|------|------------------|------------------|
| BALANSE - EIENDELER | | | |
| Anleggsmidler | | | |
| Immaterielle eiendeler | | | |
| Utsatt skattefordel | 3 | | |
| Goodwill | 2 | 1 506 283 | 1 721 383 |
| Sum immaterielle eiendeler | | 1 506 283 | 1 721 383 |
| Varige driftsmidler | | | |
| Tomter, bygninger o.a. fast eiendom | 2 | | |
| Maskiner og anlegg | 2 | | |
| Skip og flytende installasjoner | 2 | | |
| Driftsløsøre, inventar o.a. utstyr | 2 | 146 870 | 224 287 |
| Sum varige driftsmidler | 2 | 146 870 | 224 287 |
| Finansielle anleggsmidler | | | |
| Andre langsiktige fordringer | | 156 250 | |
| Sum finansielle anleggsmidler | | 156 250 | |
| Sum anleggsmidler | | 1 809 403 | 1 945 670 |
| Omløpsmidler | | | |
| Varer | | | |
| Sum varer | | 13 700 | 78 608 |
| Fordringer | | | |
| Kundefordringer | | 96 651 | 89 504 |
| Andre kortsiktige fordringer | | 44 946 | 68 421 |
| Sum fordringer | | 141 597 | 157 925 |
| Bankinnskudd, kontanter og lignende | | | |
| Bankinnskudd, kontanter o.l. | 5 | 1 619 968 | 1 258 279 |
| Sum bankinnskudd, kontanter og lignende | | 1 619 968 | 1 258 279 |
| Sum omløpsmidler | | 1 775 265 | 1 494 812 |
| SUM EIENDELER | | 3 584 668 | 3 440 481 |



Balanse

| Beløp i: NOK | Note | 2024 | 2023 |
|------------------------------------------|------|------------------|------------------|
| BALANSE - EGENKAPITAL OG GJELD | | | |
| Egenkapital | | | |
| Innskutt egenkapital | | | |
| Aksjekapital | 6 | 30 000 | 30 000 |
| Beholdning av egne aksjer | 6 | | |
| Annen innskutt egenkapital | | -5 570 | -5 570 |
| Sum innskutt egenkapital | | 24 430 | 24 430 |
| Opptjent egenkapital | | | |
| Annen egenkapital | 7 | 1 685 480 | 1 052 974 |
| Sum opptjent egenkapital | | 1 685 480 | 1 052 974 |
| Sum egenkapital | 4 | 1 709 910 | 1 077 404 |
| Gjeld | | | |
| Langsiktig gjeld | | | |
| Utsatt skatt | 3 | 84 731 | 73 044 |
| Sum avsetninger for forpliktelser | | 84 731 | 73 044 |
| Annen langsiktig gjeld | | | |
| Øvrig langsiktig gjeld | 8 | 1 000 000 | 1 500 000 |
| Sum annen langsiktig gjeld | | 1 000 000 | 1 500 000 |
| Sum langsiktig gjeld | | 1 084 731 | 1 573 044 |
| Kortsiktig gjeld | | | |
| Leverandørgjeld | | 237 258 | 202 694 |
| Betalbar skatt | 3 | 168 953 | 203 453 |
| Skyldig offentlige avgifter | | 118 811 | 130 457 |
| Annen kortsiktig gjeld | | 265 006 | 253 429 |
| Sum kortsiktig gjeld | | 790 027 | 790 034 |
| Sum gjeld | | 1 874 758 | 2 363 078 |
| SUM EGENKAPITAL OG GJELD | | 3 584 668 | 3 440 481 |



Brønnøysundregistrene

ÅRSREGNSKAP FOR REGNSKAPSÅRET 2024 - GENERELL INFORMASJON

Journalnummer: 2025 438015

Enheten

Organisasjonsnummer: 928 323 358
Organisasjonsform: Aksjeselskap
Foretaksnavn: TANNLEGENE RUSTAD AS
Forretningsadresse: Kongegata 31
3256 LARVIK

Regnskapsår

Årsregnskapets periode: 01.01.2024 - 31.12.2024

Konsern

Morselskap i konsern: Nei

Regnskapsregler

Regler for små foretak benyttet: Ja
Benyttet ved utarbeidelsen av
årsregnskapet til selskapet: Regnskapslovens alminnelige regler

Årsregnskapet fastsatt av kompetent organ

Bekreftet av representant for selskapet: LINE RUSTAD SKINNARLAND
Dato for fastsettelse av årsregnskapet: 29.04.2025

Revisjon

Årsregnskapet er utarbeidet av ekstern
autorisert regnskapsfører: Ja
Ekstern autorisert regnskapsfører har i
løpet av regnskapsåret bistått ved den
løpende regnskapsføringen eller utført
andre tjenester for selskapet enn å
utarbeide årsregnskapet: Ja

Grunnlag for avgivelse

År 2024: Årsregnskap er elektronisk innlevert.
År 2023: Tall er hentet fra elektronisk innlevert årsregnskap fra 2024.

Det er ikke krav til at årsregnskapet m.v. som sendes til Regnskapsregisteret er undertegnet. Kontrollen på at dette er utført ligger hos revisor/enhetens øverste organ. Sikkerheten ivaretas ved at innsender har rolle/rettighet for innsending av årsregnskapet via Altinn, og ved at det bekreftes at årsregnskapet er fastsatt av kompetent organ.

Brønnøysundregistrene, 28.05.2025



Organisasjonsnr: 928 323 358
TANNLEGENE RUSTAD AS

RESULTATREGNSKAP

| Beløp i: NOK | Note | 2024 | 2023 |
|----------------------------------------------------------------------------|------|------------------|------------------|
| RESULTATREGNSKAP | | | |
| Inntekter | | | |
| Salgsinntekt | | 7 746 638 | 7 411 201 |
| Annen driftsinntekt | | 45 112 | 68 583 |
| Sum inntekter | | 7 791 749 | 7 479 784 |
| Kostnader | | | |
| Endring i beholdning av varer under tilvirkning og ferdig tilvirkede varer | | 64 908 | -34 213 |
| Varekostnad | | 2 914 157 | 2 739 387 |
| Lønnskostnad | 1 | 2 501 841 | 2 365 969 |
| Avskrivning av driftsmidler og immaterielle eiendeler | 2 | 292 517 | 289 800 |
| Annen driftskostnad | | 1 206 567 | 1 083 388 |
| Sum kostnader | | 6 979 990 | 6 444 331 |
| Driftsresultat | | 811 759 | 1 035 453 |
| Finansinntekter og finanskostnader | | | |
| Annen renteinntekt | | 2 328 | 1 982 |
| Sum finansinntekter | | 2 328 | 1 982 |
| Annen rentekostnad | | 940 | 1 985 |
| Sum finanskostnader | | 940 | 1 985 |
| Netto finans | | 1 388 | -3 |
| Resultat før skattekostnad | | 813 147 | 1 035 450 |
| Skattekostnad på resultat | 3 | 180 640 | 228 885 |
| Årsresultat | 4 | 632 507 | 806 565 |
| Årsresultat etter minoritetsinteresser | | 632 507 | 806 565 |
| Totalresultat | | 632 507 | 806 565 |
| Overføringer og disponeringer | | | |
| Avsatt til annen egenkapital | | 632 507 | 806 565 |
| Sum overføringer og disponeringer | | 632 507 | 806 565 |



Organisasjonsnr: 928 323 358
TANNLEGENE RUSTAD AS

BALANSE

| Beløp i: NOK | Note | 2024 | 2023 |
|----------------------------------------------------|----------|------------------|------------------|
| BALANSE - EIENDELER | | | |
| Anleggsmidler | | | |
| Immaterielle eiendeler | | | |
| Utsatt skattefordel | 3 | | |
| Goodwill | 2 | 1 506 283 | 1 721 383 |
| Sum immaterielle eiendeler | | 1 506 283 | 1 721 383 |
| Varige driftsmidler | | | |
| Tomter, bygninger o.a. fast eiendom | 2 | | |
| Maskiner og anlegg | 2 | | |
| Skip og flytende installasjoner | 2 | | |
| Driftsløsøre, inventar o. a. utstyr | 2 | 146 870 | 224 287 |
| Sum varige driftsmidler | 2 | 146 870 | 224 287 |
| Finansielle anleggsmidler | | | |
| Andre langsiktige fordringer | | 156 250 | |
| Sum finansielle anleggsmidler | | 156 250 | |
| Sum anleggsmidler | | 1 809 403 | 1 945 670 |
| Omløpsmidler | | | |
| Varer | | | |
| Sum varer | | 13 700 | 78 608 |
| Fordringer | | | |
| Kundefordringer | | 96 651 | 89 504 |
| Andre kortsiktige fordringer | | 44 946 | 68 421 |
| Sum fordringer | | 141 597 | 157 925 |
| Bankinnskudd, kontanter og lignende | | | |
| Bankinnskudd, kontanter o. l. | 5 | 1 619 968 | 1 258 279 |
| Sum bankinnskudd, kontanter og lignende | | 1 619 968 | 1 258 279 |
| Sum omløpsmidler | | 1 775 265 | 1 494 812 |
| SUM EIENDELER | | 3 584 668 | 3 440 481 |

BALANSE - EGENKAPITAL OG GJELD



| | | | |
|------------------------------------------|----------|------------------|------------------|
| Egenkapital | | | |
| Innskutt egenkapital | | | |
| Aksjekapital | 6 | 30 000 | 30 000 |
| Beholdning av egne aksjer | 6 | | |
| Annen innskutt egenkapital | | -5 570 | -5 570 |
| Sum innskutt egenkapital | | 24 430 | 24 430 |
| Opptjent egenkapital | | | |
| Annen egenkapital | 7 | 1 685 480 | 1 052 974 |
| Sum opptjent egenkapital | | 1 685 480 | 1 052 974 |
| Sum egenkapital | 4 | 1 709 910 | 1 077 404 |
| Gjeld | | | |
| Langsiktig gjeld | | | |
| Utsatt skatt | 3 | 84 731 | 73 044 |
| Sum avsetninger for forpliktelses | | 84 731 | 73 044 |
| Annen langsiktig gjeld | | | |
| Øvrig langsiktig gjeld | 8 | 1 000 000 | 1 500 000 |
| Sum annen langsiktig gjeld | | 1 000 000 | 1 500 000 |
| Sum langsiktig gjeld | | 1 084 731 | 1 573 044 |
| Kortsiktig gjeld | | | |
| Leverandørgjeld | | 237 258 | 202 694 |
| Betalbar skatt | 3 | 168 953 | 203 453 |
| Skyldig offentlige avgifter | | 118 811 | 130 457 |
| Annen kortsiktig gjeld | | 265 006 | 253 429 |
| Sum kortsiktig gjeld | | 790 027 | 790 034 |
| Sum gjeld | | 1 874 758 | 2 363 078 |
| SUM EGENKAPITAL OG GJELD | | 3 584 668 | 3 440 481 |



Organisasjonsnr: 928 323 358
TANNLEGENE RUSTAD AS

NOTEOPPLYSNINGER - SELSKAP - alle poster oppgitt i hele tall

Note

Antall årsverk i regnskapsåret
3.00

Sum Beløp

Balanseført verdi 31.12. Varige driftsmidler Immaterielle eiend.

Konsernregnskap

Morselskapet sitt navn

Forretningskontor for morselskapet

Begrunnelse for at datterselskap er utelatt fra konsolideringen

Samlet beløp - tilknyttet selskap Årets Fjorårets

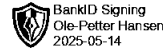
Samlet beløp - foretak i samme konsern Årets Fjorårets

Samlet beløp - foretak i samme konsern Årets Fjorårets

Samlet beløp - felles kontrollert virksomhet Årets Fjorårets

Pantstillelse Beløp

Beholdning av egne aksjer Antall Pålydende Andel av aksjek.



Til generalforsamlingen i Tannlegene Rustad AS

Uavhengig revisors beretning

Konklusjon

Vi har revidert Tannlegene Rustad AS sitt årsregnskap som viser et overskudd på kr 632 507. Årsregnskapet består av balanse per 31. desember 2024 og resultatregnskap for regnskapsåret avsluttet per denne datoen og noter til årsregnskapet, herunder et sammendrag av viktige regnskapsprinsipper.

Etter vår mening

- oppfyller årsregnskapet gjeldende lovkrav
- gir årsregnskapet et rettviseende bilde av selskapets finansielle stilling per 31. desember 2024, og av dets resultat for regnskapsåret avsluttet per denne datoen i samsvar med regnskapslovens regler og god regnskapsskikk i Norge.

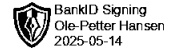
Grunnlag for konklusjonen

Vi har gjennomført revisjonen i samsvar med de internasjonale revisjonsstandardene International Standards of Auditing (ISA-ene). Våre oppgaver og plikter i henhold til disse standardene er beskrevet nedenfor under Revisors oppgaver og plikter ved revisjon av årsregnskapet. Vi er uavhengige av selskapet slik det kreves i lov, forskrift og International Code of Ethics for Professional Accountants utstedt av the International Ethics Standards Board for Accountants, og vi har overholdt våre øvrige etiske forpliktelser i samsvar med disse kravene. Innhentet revisjonsbevis er etter vår vurdering tilstrekkelig og hensiktsmessig som grunnlag for vår konklusjon.

Ledelsens ansvar

Ledelsen er ansvarlig for å utarbeide årsregnskapet i samsvar med lov og forskrifter, herunder for at det gir et rettviseende bilde i samsvar med regnskapslovens regler og god regnskapsskikk i Norge. Ledelsen er også ansvarlig for slik intern kontroll som den finner nødvendig for å kunne utarbeide et årsregnskap som ikke inneholder vesentlig feilinformasjon, verken som følge av misligheter eller utilsiktede feil.

Ved utarbeidelsen av årsregnskapet må ledelsen ta standpunkt til selskapets evne til fortsatt drift og opplyse om forhold av betydning for fortsatt drift. Forutsetningen om fortsatt drift skal legges til grunn for årsregnskapet så lenge det ikke er sannsynlig at virksomheten vil bli avvirket.



Revisors oppgaver og plikter

Vårt mål er å oppnå betryggende sikkerhet for at årsregnskapet som helhet ikke inneholder vesentlig feilinformasjon, verken som følge av misligheter eller utilsiktede feil, og å avgi en revisjonsberetning som inneholder vår konklusjon. Betryggende sikkerhet er en høy grad av sikkerhet, men ingen garanti for at en revisjon utført i samsvar med lov, forskrift og god revisjonsskikk i Norge, herunder ISA-ene, alltid vil avdekke vesentlig feilinformasjon som eksisterer. Feilinformasjon kan oppstå som følge av misligheter eller utilsiktede feil. Feilinformasjon blir vurdert som vesentlig dersom den enkeltvis eller samlet med rimelighet kan forventes å påvirke økonomiske beslutninger som brukerne foretar basert på årsregnskapet. For videre beskrivelse av revisors oppgaver og plikter vises det til <https://revisorforeningen.no/revisjonsberetninger>

Fredrikstad, 14. mai 2025

Borg Revisjon AS

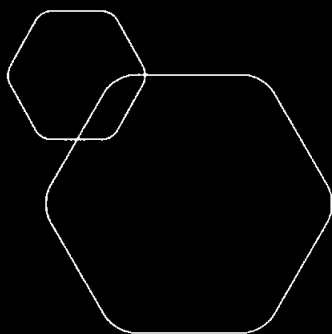
Org.nr. 931 776 207

Dokumentet er elektronisk signert

Ole-Petter Hansen
Statsautorisert revisor

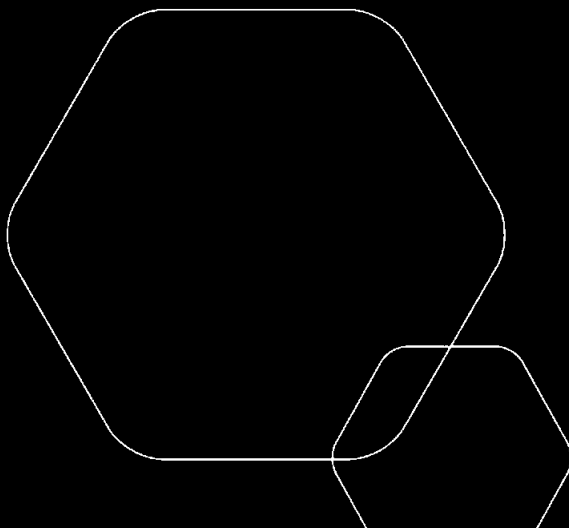


BankID Signing
Line Rustad Skinnarland
2025-05-08



Årsregnskap 2024 Tannlegene Rustad AS

Resultatregnskap
Balanse
Noter til regnskapet



Org.nr.: 928 323 358



RESULTATREGNSKAP

TANNLEGENE RUSTAD AS

| DRIFTSINNTEKTER OG DRIFTSKOSTNADER | Note | 2024 | 2023 |
|-------------------------------------------------------|----------|------------------|------------------|
| Salgsinntekt | | 7 746 638 | 7 411 201 |
| Annen driftsinntekt | | 45 112 | 68 583 |
| Sum driftsinntekter | | 7 791 749 | 7 479 784 |
| Varekostnad | | 2 914 157 | 2 739 387 |
| End. beh. varer u.tilv. og ferdigvarer | | 64 908 | -34 213 |
| Lønnskostnad | 1 | 2 501 841 | 2 365 969 |
| Avskrivning av driftsmidler og immaterielle eiendeler | 2 | 292 517 | 289 800 |
| Annen driftskostnad | | 1 206 567 | 1 083 388 |
| Sum driftskostnader | | 6 979 990 | 6 444 331 |
| Driftsresultat | | 811 759 | 1 035 453 |
| FINANSINNTEKTER OG FINANSKOSTNADER | | | |
| Annen renteinntekt | | 2 328 | 1 982 |
| Annen rentekostnad | | 940 | 1 985 |
| Resultat av finansposter | | 1 388 | -3 |
| Resultat før skattekostnad | | 813 147 | 1 035 450 |
| Skattekostnad på resultat | 3 | 180 640 | 228 885 |
| Årsresultat | 4 | 632 507 | 806 565 |
| OVERFØRINGER | | | |
| Avsatt til annen egenkapital | | 632 507 | 806 565 |
| Sum overføringer | | 632 507 | 806 565 |



BALANSE

TANNLEGENE RUSTAD AS

| EIENDELER | Note | 2024 | 2023 |
|--------------------------------------|----------|------------------|------------------|
| ANLEGGSMIDLER | | | |
| IMMATERIELLE EIENDELER | | | |
| Goodwill | 2 | 1 506 283 | 1 721 383 |
| Sum immaterielle eiendeler | | 1 506 283 | 1 721 383 |
| VARIGE DRIFTSMIDLER | | | |
| Driftsløsøre, inventar o.a. utstyr | 2 | 146 870 | 224 287 |
| Sum varige driftsmidler | 2 | 146 870 | 224 287 |
| Andre langsiktige fordringer | | 156 250 | 0 |
| Sum finansielle anleggsmidler | | 156 250 | 0 |
| Sum anleggsmidler | | 1 809 403 | 1 945 670 |
| OMLØPSMIDLER | | | |
| Lager av varer og annen beholdning | | 13 700 | 78 608 |
| FORDRINGER | | | |
| Kundefordringer | | 96 651 | 89 504 |
| Andre kortsiktige fordringer | | 44 946 | 68 421 |
| Sum fordringer | | 141 597 | 157 925 |
| Bankinnskudd, kontanter o.l. | 5 | 1 619 968 | 1 258 279 |
| Sum omløpsmidler | | 1 775 265 | 1 494 812 |
| Sum eiendeler | | 3 584 668 | 3 440 481 |



BALANSE

TANNLEGENE RUSTAD AS

| EGENKAPITAL OG GJELD | Note | 2024 | 2023 |
|----------------------------------------|----------|------------------|------------------|
| EGENKAPITAL | | | |
| INNSKUTT EGENKAPITAL | | | |
| Aksjekapital | 6 | 30 000 | 30 000 |
| Annen innskutt egenkapital | | -5 570 | -5 570 |
| Sum innskutt egenkapital | | 24 430 | 24 430 |
| OPPTJENT EGENKAPITAL | | | |
| Annen egenkapital | 7 | 1 685 480 | 1 052 974 |
| Sum opptjent egenkapital | | 1 685 480 | 1 052 974 |
| Sum egenkapital | 4 | 1 709 910 | 1 077 404 |
| GJELD | | | |
| AVSETNING FOR FORPLIKTELSER | | | |
| Utsatt skatt | 3 | 84 731 | 73 044 |
| Sum avsetning for forpliktelser | | 84 731 | 73 044 |
| ANNEN LANGSIKTIG GJELD | | | |
| Øvrig langsiktig gjeld | 8 | 1 000 000 | 1 500 000 |
| Sum annen langsiktig gjeld | | 1 000 000 | 1 500 000 |
| KORTSIKTIG GJELD | | | |
| Leverandørgjeld | | 237 258 | 202 694 |
| Betalbar skatt | 3 | 168 953 | 203 453 |
| Skyldig offentlige avgifter | | 118 811 | 130 457 |
| Annen kortsiktig gjeld | | 265 006 | 253 429 |
| Sum kortsiktig gjeld | | 790 027 | 790 034 |
| Sum gjeld | | 1 874 758 | 2 363 078 |
| Sum egenkapital og gjeld | | 3 584 668 | 3 440 481 |

29.04.2025

Styret i Tannlegene Rustad AS

LINE RUSTAD SKINNARLAND

styreleder/daglig leder



Regnskapsprinsipper

Årsregnskapet er satt opp i samsvar med regnskapsloven og NRS 8 - God regnskapsskikk for små foretak.

DRIFTSINNTEKTER

Inntektsføring ved salg av varer skjer på leveringstidspunktet. Tjenester inntektsføres etter hvert som de leveres.

SKATT

Skattekostnaden i resultatregnskapet omfatter både periodens betalbare skatt og endring i utsatt skatt. Utsatt skatt er beregnet med 22 % på grunnlag av de midlertidige forskjeller som eksisterer mellom regnskapsmessige og skattemessige verdier, samt ligningsmessig underskudd til fremføring ved utgangen av regnskapsåret. Skatteøkende og skattereduserende midlertidige forskjeller som reverserer eller kan reverseres i samme periode er utlignet og nettoført.

KLASSIFISERING OG VURDERING AV ANLEGGSMIDLER

Anleggsmidler omfatter eiendeler bestemt til varig eie og bruk. Anleggsmidler er vurdert til anskaffelseskost. Varige driftsmidler balanseføres og avskrives over driftsmidlets økonomiske levetid. Avskrivningsperioden for fast eiendom anskaffet etter 2009 er dekomponert i en del som gjelder råbygget og en del som gjelder faste tekniske installasjoner. Varige driftsmidler nedskrives til gjenvinnbart beløp ved verdifall som forventes ikke å være forbigående. Gjenvinnbart beløp er det høyeste av netto salgsverdi og verdi i bruk. Verdi i bruk er nåverdi av fremtidige kontantstrømmer knyttet til eiendelen. Nedskrivningen reverseres når grunnlaget for nedskrivningen ikke lenger er til stede.

KLASSIFISERING OG VURDERING AV OMLØPSMIDLER

Omløpsmidler og kortsiktig gjeld omfatter normalt poster som forfaller til betaling innen ett år etter balansedagen, samt poster som knytter seg til varekretsløpet. Omløpsmidler vurderes til laveste verdi av anskaffelseskost og virkelig verdi.

VARER

Varer er vurdert til det laveste av anskaffelseskost og netto salgsverdi.

FORDRINGER

Kundefordringer og andre fordringer oppføres til pålydende etter fradrag for avsetning til forventet tap. Avsetning til tap gjøres på grunnlag av en individuell vurdering av de enkelte fordringene.

Note 1 Lønnskostnader og antall årsverk

LØNNSKOSTNADER

| | 2024 | 2023 |
|--------------------|------------------|------------------|
| Lønninger | 2 078 910 | 1 991 317 |
| Arbeidsgiveravgift | 325 277 | 310 913 |
| Pensjonskostnader | 50 432 | 41 402 |
| Andre ytelser | 47 222 | 22 337 |
| Sum | 2 501 841 | 2 365 969 |

Selskapet har i 2024 sysselsatt 3 årsverk.



Note 2 Anleggsmidler

| | Goodwill | Driftsløsøre, inventar ol. | Sum |
|------------------------------------|------------------|-------------------------------|------------------|
| Anskaffelseskost pr. 01.01.24 | 2 151 583 | 371 787 | 2 523 370 |
| = Anskaffelseskost 31.12.24 | 2 151 583 | 371 787 | 2 523 370 |
| Akkumulerte avskrivninger 31.12.24 | 645 300 | 224 917 | 870 217 |
| = Bokført verdi 31.12.24 | 1 506 283 | 146 870 | 1 653 153 |
| Årets ordinære avskrivninger | 215 100 | 77 417 | 292 517 |
| Økonomisk levetid | 10 år | 3-5 år | |

Note 3 Skatt

| Årets skattekostnad | 2024 | 2023 |
|------------------------------------------|----------------|----------------|
| Resultatført skatt på ordinært resultat: | | |
| Betalbar skatt | 168 953 | 203 453 |
| Endring i utsatt skatt | 11 687 | 25 432 |
| Skattekostnad ordinært resultat | 180 640 | 228 885 |
| Skattepliktig inntekt: | | |
| Resultat før skatt | 813 147 | 1 035 450 |
| Permanente forskjeller | 7 944 | 4 939 |
| Endring i midlertidige forskjeller | -53 122 | -115 603 |
| Skattepliktig inntekt | 767 968 | 924 786 |
| Betalbar skatt i balansen: | | |
| Betalbar skatt på årets resultat | 168 953 | 203 453 |
| Sum betalbar skatt i balansen | 168 953 | 203 453 |

Skatteeffekten av midlertidige forskjeller som har gitt opphav til utsatt skatt og utsatte skattefordeler, spesifisert på typer av midlertidige forskjeller

| | 2024 | 2023 | Endring |
|----------------------------------|----------------|----------------|----------------|
| Varige driftsmidler | 385 142 | 330 487 | -54 656 |
| Fordringer | 0 | 1 533 | 1 533 |
| Sum | 385 142 | 332 020 | -53 122 |
| Grunnlag for utsatt skatt | 385 142 | 332 020 | -53 122 |
| Utsatt skatt (22 %) | 84 731 | 73 044 | -11 687 |



Note 4 Egenkapital

| | Aksjekapital | Overkurs | Annen Innskutt egenkapital | Annen egenkapital | Sum egenkapital |
|----------------------|---------------|----------|----------------------------------|----------------------|--------------------|
| Pr. 31.12.2023 | 30 000 | 0 | -5 570 | 1 052 974 | 1 077 404 |
| Årets resultat | | | | 632 507 | 632 507 |
| Pr 31.12.2024 | 30 000 | 0 | -5 570 | 1 685 480 | 1 709 910 |

Note 5 Bankinnskudd

Innestående midler på skattetrekkskonto (bundne midler) er på kr. 75 523.
Skyldig forskuddstrekk er på kr. 73 427.

Note 6 Aksjonærer

AKSJEKAPITALEN I TANNLEGENE RUSTAD AS PR. 31.12 BESTÅR AV:

| | Antall | Pålydende | Bokført |
|-----------------|-----------|-----------|---------------|
| Ordinære aksjer | 30 | 1 000,0 | 30 000 |
| Sum | 30 | | 30 000 |

EIERSTRUKTUR

De største aksjonærene i % pr. 31.12 var:

| | Ordinære | Eierandel | Stemmeandel |
|-------------------------|----------|-----------|-------------|
| LINE RUSTAD SKINNARLAND | 30 | 100,0 | 100,0 |

AKSJER EIET AV MEDLEMMER I STYRET OG DAGLIG LEDER:

| Navn | Verv | Ordinære |
|-----------------------------|-------------------------|-----------|
| LINE RUSTAD SKINNARLAND | styreleder/daglig leder | 30 |
| Totalt antall aksjer | | 30 |

Note 7 Fortsatt drift

Resultatet for 2024 viser et overskudd på kr. 632 507 etter skatt, mot kr. 806 565 i 2023. Soliditeten og likviditeten er fortsatt god og det er ikke noe som indikerer at driften ikke kan fortsette. Tannlegene Rustad AS sin produksjon av tannhelsetjenester vil fortsatt være verdifull de kommende årene.

Styret vurderer at forutsetningene for fortsatt drift er til stede og legger det til grunn for sin virksomhet.

Note 8 Fordringer og gjeld

| | 2024 |
|------------------------------------|-----------|
| Langsiktig gjeld med forfall >5 år | 1 000 000 |

Langsiktig gjeld med forfall \geq 5 år relaterer seg til overdragelse av tannlegevirksomhet i Kongegt. 31, Larvik, med virkning fra 01.01.2022. Avtalt kjøpesum betales i årlige avdrag á kr. 500 000,- over 5 år.



Årsregnskap 2024 Tannlegene Rustad AS

Resultatregnskap
Balanse
Noter til regnskapet



Org.nr.: 928 323 358



RESULTATREGNSKAP

TANNLEGENE RUSTAD AS

| DRIFTSINNEKTER OG DRIFTSKOSTNADER | Note | 2024 | 2023 |
|-------------------------------------------------------|------|------------------|------------------|
| Salgsinntekt | | 7 746 638 | 7 411 201 |
| Annen driftsinntekt | | 45 112 | 68 583 |
| Sum driftsinntekter | | 7 791 749 | 7 479 784 |
| Varekostnad | | 2 914 157 | 2 739 387 |
| End. beh. varer u.tilv. og ferdigvarer | | 64 908 | -34 213 |
| Lønnskostnad | 1 | 2 501 841 | 2 365 969 |
| Avskrivning av driftsmidler og immaterielle eiendeler | 2 | 292 517 | 289 800 |
| Annen driftskostnad | | 1 206 567 | 1 083 388 |
| Sum driftskostnader | | 6 979 990 | 6 444 331 |
| Driftsresultat | | 811 759 | 1 035 453 |
| FINANSINNEKTER OG FINANSKOSTNADER | | | |
| Annen renteinntekt | | 2 328 | 1 982 |
| Annen rentekostnad | | 940 | 1 985 |
| Resultat av finansposter | | 1 388 | -3 |
| Resultat før skattekostnad | | 813 147 | 1 035 450 |
| Skattekostnad på resultat | 3 | 180 640 | 228 885 |
| Årsresultat | 4 | 632 507 | 806 565 |
| OVERFØRINGER | | | |
| Avsatt til annen egenkapital | | 632 507 | 806 565 |
| Sum overføringer | | 632 507 | 806 565 |



BALANSE

TANNLEGENE RUSTAD AS

| EIENDELER | Note | 2024 | 2023 |
|--------------------------------------|----------|------------------|------------------|
| ANLEGGSMIDLER | | | |
| IMMATERIELLE EIENDELER | | | |
| Goodwill | 2 | 1 506 283 | 1 721 383 |
| Sum immaterielle eiendeler | | 1 506 283 | 1 721 383 |
| VARIGE DRIFTSMIDLER | | | |
| Driftsløsøre, inventar o.a. utstyr | 2 | 146 870 | 224 287 |
| Sum varige driftsmidler | 2 | 146 870 | 224 287 |
| Andre langsiktige fordringer | | 156 250 | 0 |
| Sum finansielle anleggsmidler | | 156 250 | 0 |
| Sum anleggsmidler | | 1 809 403 | 1 945 670 |
| OMLØPSMIDLER | | | |
| Lager av varer og annen beholdning | | 13 700 | 78 608 |
| FORDRINGER | | | |
| Kundefordringer | | 96 651 | 89 504 |
| Andre kortsiktige fordringer | | 44 946 | 68 421 |
| Sum fordringer | | 141 597 | 157 925 |
| Bankinnskudd, kontanter o.l. | 5 | 1 619 968 | 1 258 279 |
| Sum omløpsmidler | | 1 775 265 | 1 494 812 |
| Sum eiendeler | | 3 584 668 | 3 440 481 |



BALANSE

TANNLEGENE RUSTAD AS

| EGENKAPITAL OG GJELD | Note | 2024 | 2023 |
|--------------------------------------------------|--------------------|----------------------------|----------------------------|
| EGENKAPITAL | | | |
| INNSKUTT EGENKAPITAL | | | |
| Aksjekapital | 6 | 30 000 | 30 000 |
| Annen innskutt egenkapital | | -5 570 | -5 570 |
| Sum innskutt egenkapital | | 24 430 | 24 430 |
| OPPTJENT EGENKAPITAL | | | |
| Annen egenkapital | 7 | 1 685 480 | 1 052 974 |
| Sum opptjent egenkapital | | 1 685 480 | 1 052 974 |
| Sum egenkapital | 4 | 1 709 910 | 1 077 404 |
| GJELD | | | |
| AVSETNING FOR FORPLIKTELSE | | | |
| Utsatt skatt | 3 | 84 731 | 73 044 |
| Sum avsetning for forpliktelser | | 84 731 | 73 044 |
| ANNEN LANGSIKTIG GJELD | | | |
| Øvrig langsiktig gjeld | 8 | 1 000 000 | 1 500 000 |
| Sum annen langsiktig gjeld | | 1 000 000 | 1 500 000 |
| KORTSIKTIG GJELD | | | |
| Leverandørgjeld | | 237 258 | 202 694 |
| Betalbar skatt | 3 | 168 953 | 203 453 |
| Skyldig offentlige avgifter | | 118 811 | 130 457 |
| Annen kortsiktig gjeld | | 265 006 | 253 429 |
| Sum kortsiktig gjeld | | 790 027 | 790 034 |
| Sum gjeld | | 1 874 758 | 2 363 078 |
| Sum egenkapital og gjeld | | 3 584 668 | 3 440 481 |

29.04.2025
Styret i Tannlegene Rustad AS

LINE RUSTAD SKINNARLAND
styreleder/daglig leder



Regnskapsprinsipper

Årsregnskapet er satt opp i samsvar med regnskapsloven og NRS 8 - God regnskapsskikk for små foretak.

DRIFTSINNTEKTER

Inntektsføring ved salg av varer skjer på leveringstidspunktet. Tjenester inntektsføres etter hvert som de leveres.

SKATT

Skattekostnaden i resultatregnskapet omfatter både periodens betalbare skatt og endring i utsatt skatt. Utsatt skatt er beregnet med 22 % på grunnlag av de midlertidige forskjeller som eksisterer mellom regnskapsmessige og skattemessige verdier, samt ligningsmessig underskudd til fremføring ved utgangen av regnskapsåret. Skatteøkende og skattereduserende midlertidige forskjeller som reverserer eller kan reverseres i samme periode er utlignet og nettoført.

KLASSIFISERING OG VURDERING AV ANLEGGSMIDLER

Anleggsmidler omfatter eiendeler bestemt til varig eie og bruk. Anleggsmidler er vurdert til anskaffelseskost. Varige driftsmidler balanseføres og avskrives over driftsmidlets økonomiske levetid. Avskrivningsperioden for fast eiendom anskaffet etter 2009 er dekomponert i en del som gjelder råbygget og en del som gjelder faste tekniske installasjoner. Varige driftsmidler nedskrives til gjenvinnbart beløp ved verdifall som forventes ikke å være forbigående. Gjenvinnbart beløp er det høyeste av netto salgsverdi og verdi i bruk. Verdi i bruk er nåverdi av fremtidige kontantstrømmer knyttet til eiendelen. Nedskrivningen reverseres når grunnlaget for nedskrivningen ikke lenger er til stede.

KLASSIFISERING OG VURDERING AV OMLØPSMIDLER

Omløpsmidler og kortsiktig gjeld omfatter normalt poster som forfaller til betaling innen ett år etter balansedagen, samt poster som knytter seg til varekretsløpet. Omløpsmidler vurderes til laveste verdi av anskaffelseskost og virkelig verdi.

VARER

Varer er vurdert til det laveste av anskaffelseskost og netto salgsverdi.

FORDRINGER

Kundefordringer og andre fordringer oppføres til pålydende etter fradrag for avsetning til forventet tap. Avsetning til tap gjøres på grunnlag av en individuell vurdering av de enkelte fordringene.

Note 1 Lønnskostnader og antall årsverk

LØNSKOSTNADER

| | 2024 | 2023 |
|--------------------|------------------|------------------|
| Lønninger | 2 078 910 | 1 991 317 |
| Arbeidsgiveravgift | 325 277 | 310 913 |
| Pensjonskostnader | 50 432 | 41 402 |
| Andre ytelser | 47 222 | 22 337 |
| Sum | 2 501 841 | 2 365 969 |

Selskapet har i 2024 sysselsatt 3 årsverk.



Note 2 Anleggsmidler

| | Goodwill | Driftsløsøre, inventar ol. | Sum |
|------------------------------------|------------------|-------------------------------|------------------|
| Anskaffelseskost pr. 01.01.24 | 2 151 583 | 371 787 | 2 523 370 |
| = Anskaffelseskost 31.12.24 | 2 151 583 | 371 787 | 2 523 370 |
| Akkumulerte avskrivninger 31.12.24 | 645 300 | 224 917 | 870 217 |
| = Bokført verdi 31.12.24 | 1 506 283 | 146 870 | 1 653 153 |
| Årets ordinære avskrivninger | 215 100 | 77 417 | 292 517 |
| Økonomisk levetid | 10 år | 3-5 år | |

Note 3 Skatt

| Årets skattekostnad | 2024 | 2023 |
|------------------------------------------|----------------|----------------|
| Resultatført skatt på ordinært resultat: | | |
| Betalbar skatt | 168 953 | 203 453 |
| Endring i utsatt skatt | 11 687 | 25 432 |
| Skattekostnad ordinært resultat | 180 640 | 228 885 |
| Skattepliktig inntekt: | | |
| Resultat før skatt | 813 147 | 1 035 450 |
| Permanente forskjeller | 7 944 | 4 939 |
| Endring i midlertidige forskjeller | -53 122 | -115 603 |
| Skattepliktig inntekt | 767 968 | 924 786 |
| Betalbar skatt i balansen: | | |
| Betalbar skatt på årets resultat | 168 953 | 203 453 |
| Sum betalbar skatt i balansen | 168 953 | 203 453 |

Skatteeffekten av midlertidige forskjeller som har gitt opphav til utsatt skatt og utsatte skattefordeler, spesifisert på typer av midlertidige forskjeller

| | 2024 | 2023 | Endring |
|----------------------------------|----------------|----------------|----------------|
| Varige driftsmidler | 385 142 | 330 487 | -54 656 |
| Fordringer | 0 | 1 533 | 1 533 |
| Sum | 385 142 | 332 020 | -53 122 |
| Grunnlag for utsatt skatt | 385 142 | 332 020 | -53 122 |
| Utsatt skatt (22 %) | 84 731 | 73 044 | -11 687 |



Note 4 Egenkapital

| | Aksjekapital | Overkurs | Annen innskutt egenkapital | Annen egenkapital | Sum egenkapital |
|----------------------|---------------|----------|----------------------------|-------------------|------------------|
| Pr. 31.12.2023 | 30 000 | 0 | -5 570 | 1 052 974 | 1 077 404 |
| Årets resultat | | | | 632 507 | 632 507 |
| Pr 31.12.2024 | 30 000 | 0 | -5 570 | 1 685 480 | 1 709 910 |

Note 5 Bankinnskudd

Innestående midler på skattetrekkskonto (bundne midler) er på kr. 75 523.
Skyldig forskuddstrekk er på kr. 73 427.

Note 6 Aksjonærer

AKSJEKAPITALEN I TANNLEGENE RUSTAD AS PR. 31.12 BESTÅR AV:

| | Antall | Pålydende | Bokført |
|-----------------|-----------|-----------|---------------|
| Ordinære aksjer | 30 | 1 000,0 | 30 000 |
| Sum | 30 | | 30 000 |

EIERSTRUKTUR

De største aksjonærene i % pr. 31.12 var:

| | Ordinære | Eierandel | Stemmeandel |
|-------------------------|----------|-----------|-------------|
| LINE RUSTAD SKINNARLAND | 30 | 100,0 | 100,0 |

AKSJER EIET AV MEDLEMMER I STYRET OG DAGLIG LEDER:

| Navn | Verv | Ordinære |
|-----------------------------|-------------------------|-----------|
| LINE RUSTAD SKINNARLAND | styreleder/daglig leder | 30 |
| Totalt antall aksjer | | 30 |

Note 7 Fortsatt drift

Resultatet for 2024 viser et overskudd på kr. 632 507 etter skatt, mot kr. 806 565 i 2023. Soliditeten og likviditeten er fortsatt god og det er ikke noe som indikerer at driften ikke kan fortsette. Tannlegene Rustad AS sin produksjon av tannhelsetjenester vil fortsatt være verdifull de kommende årene.

Styret vurderer at forutsetningene for fortsatt drift er til stede og legger det til grunn for sin virksomhet.

Note 8 Fordringer og gjeld

| | |
|------------------------------------|-------------|
| | 2024 |
| Langsiktig gjeld med forfall >5 år | 1 000 000 |

Langsiktig gjeld med forfall \geq 5 år relaterer seg til overdragelse av tannlegevirksomhet i Kongegt. 31, Larvik, med virkning fra 01.01.2022. Avtalt kjøpesum betales i årlige avdrag á kr. 500 000,- over 5 år.