



## ÅRSREGNSKAPET FOR REGNSKAPSÅRET 2024 - GENERELL INFORMASJON

### Enheten

Organisasjonsnummer: 973 052 462  
Organisasjonsform: Aksjeselskap  
Foretaksnavn: EIVIND HAUKJEM AS  
Forretningsadresse: Tømmerkrana 15  
3048 DRAMMEN

### Regnskapsår

Årsregnskapets periode: 01.01.2024 - 31.12.2024

### Konsern

Morselskap i konsern: Nei

### Regnskapsregler

Regler for små foretak benyttet: Ja  
Benyttet ved utarbeidelsen av årsregnskapet til selskapet: Regnskapslovens alminnelige regler

### Årsregnskapet fastsatt av kompetent organ

Bekreftet av representant for selskapet: Eivind Haukjem  
Dato for fastsettelse av årsregnskapet: 02.06.2025

### Grunnlag for avgivelse

År 2024: Årsregnskapet er elektronisk innlevert  
År 2023: Tall er hentet fra elektronisk innlevert årsregnskap fra 2024

*Det er ikke krav til at årsregnskapet m.v. som sendes til Regnskapsregisteret er undertegnet. Kontrollen på at dette er utført ligger hos revisor/enhetens øverste organ. Sikkerheten ivaretas ved at innsender har rolle/rettighet for innsending av årsregnskapet via Altinn, og ved at det bekreftes at årsregnskapet er fastsatt av kompetent organ.*

Brønnøysundregistrene, 24.06.2025



## Resultatregnskap

Beløp i: NOK	Note	2024	2023
<b>RESULTATREGNSKAP</b>			
<b>Inntekter</b>			
Salgsinntekt		42 024 708	43 467 606
Annen driftsinntekt		651 000	40 000
<b>Sum inntekter</b>		<b>42 675 708</b>	<b>43 507 606</b>
<b>Kostnader</b>			
Endring i beholdning av varer under tilvirkning og ferdig tilvirkede varer		72 856	-370 150
Varekostnad		10 590 098	15 298 259
Lønnskostnad	1	20 444 457	18 081 136
Avskrivning av driftsmidler og immaterielle eiendeler	2	745 773	837 781
Nedskrivning av varige driftsmidler og immaterielle eiendeler	2		
Annen driftskostnad	1	5 494 433	4 405 619
<b>Sum kostnader</b>		<b>37 347 618</b>	<b>38 252 645</b>
<b>Driftsresultat</b>		<b>5 328 090</b>	<b>5 254 961</b>
<b>Finansinntekter og finanskostnader</b>			
Annen renteinntekt		5 671	5 063
<b>Sum finansinntekter</b>		<b>5 671</b>	<b>5 063</b>
Annen rentekostnad		118 450	127 949
Annen finanskostnad			41 679
<b>Sum finanskostnader</b>		<b>118 450</b>	<b>169 628</b>
<b>Netto finans</b>		<b>-112 779</b>	<b>-164 565</b>
<b>Resultat før skattekostnad</b>		<b>5 215 311</b>	<b>5 090 396</b>
Skattekostnad på resultat	3	1 100 278	914 193
<b>Årsresultat</b>		<b>4 115 033</b>	<b>4 176 203</b>
<b>Årsresultat etter minoritetsinteresser</b>		<b>4 115 033</b>	<b>4 176 203</b>
<b>Totalresultat</b>		<b>4 115 033</b>	<b>4 176 203</b>



## Resultatregnskap

Beløp i: NOK	Note	2024	2023
<b>Overføringer og disponeringer</b>			
Ordinært utbytte		4 000 000	4 900 000
Avsatt til annen egenkapital		115 033	-723 797
<b>Sum overføringer og disponeringer</b>		<b>4 115 033</b>	<b>4 176 203</b>



### Balanse

Beløp i: NOK	Note	2024	2023
<b>BALANSE - EIENDELER</b>			
<b>Anleggsmidler</b>			
<b>Immaterielle eiendeler</b>			
Utvikling		321 001	111 500
Utsatt skattefordel	3		
<b>Sum immaterielle eiendeler</b>		<b>321 001</b>	<b>111 500</b>
<b>Varige driftsmidler</b>			
Tomter, bygninger o.a. fast eiendom	2		
Driftsløsøre, inventar o.a. utstyr	2	2 204 023	3 063 388
<b>Sum varige driftsmidler</b>		<b>2 204 023</b>	<b>3 063 388</b>
<b>Finansielle anleggsmidler</b>			
Investeringer i aksjer og andeler		2 065	2 765
Andre langsiktige fordringer	4		
<b>Sum finansielle anleggsmidler</b>		<b>2 065</b>	<b>2 765</b>
<b>Sum anleggsmidler</b>		<b>2 527 089</b>	<b>3 177 653</b>
<b>Omløpsmidler</b>			
<b>Varer</b>			
<b>Sum varer</b>		<b>2 551 749</b>	<b>2 624 605</b>
<b>Fordringer</b>			
Kundefordringer	4	14 952 535	8 422 569
Andre kortsiktige fordringer	4	699 968	235 943
Konsernfordringer		145 447	
<b>Sum fordringer</b>		<b>15 797 951</b>	<b>8 658 513</b>
<b>Bankinnskudd, kontanter og lignende</b>			
Bankinnskudd, kontanter o.l.	5	3 333 097	1 800 305
<b>Sum bankinnskudd, kontanter og lignende</b>		<b>3 333 097</b>	<b>1 800 305</b>
<b>Sum omløpsmidler</b>		<b>21 682 797</b>	<b>13 083 423</b>
<b>SUM EIENDELER</b>		<b>24 209 885</b>	<b>16 261 076</b>



## Balanse

Beløp i: NOK	Note	2024	2023
<b>BALANSE - EGENKAPITAL OG GJELD</b>			
<b>Egenkapital</b>			
<b>Innskutt egenkapital</b>			
Aksjekapital	6	100 000	100 000
<b>Sum innskutt egenkapital</b>		<b>100 000</b>	<b>100 000</b>
<b>Opptjent egenkapital</b>			
Annen egenkapital	6	2 658 120	2 543 087
<b>Sum opptjent egenkapital</b>		<b>2 658 120</b>	<b>2 543 087</b>
<b>Sum egenkapital</b>		<b>2 758 120</b>	<b>2 643 087</b>
<b>Gjeld</b>			
<b>Langsiktig gjeld</b>			
Utsatt skatt	3		
<b>Annen langsiktig gjeld</b>			
Konvertible lån	7		
Obligasjonslån	7		
Gjeld til kredittinstitusjoner	7	1 161 301	1 929 560
Langsiktig konserngjeld	4, 7		
<b>Sum annen langsiktig gjeld</b>		<b>1 161 301</b>	<b>1 929 560</b>
<b>Sum langsiktig gjeld</b>		<b>1 161 301</b>	<b>1 929 560</b>
<b>Kortsiktig gjeld</b>			
Leverandørgjeld	4	3 931 558	1 369 548
Betalbar skatt	3	1 100 278	914 193
Skyldig offentlige avgifter		3 049 313	2 166 106
Utbytte		4 000 000	4 900 000
Kortsiktig konserngjeld		5 964 816	529 605
Annen kortsiktig gjeld	4	2 244 499	1 808 977
<b>Sum kortsiktig gjeld</b>		<b>20 290 464</b>	<b>11 688 429</b>
<b>Sum gjeld</b>		<b>21 451 765</b>	<b>13 617 989</b>



## Balanse

<b>Beløp i: NOK</b>	<b>Note</b>	<b>2024</b>	<b>2023</b>
<b>SUM EGENKAPITAL OG GJELD</b>		<b>24 209 885</b>	<b>16 261 076</b>



## Brønnøysundregistrene

### ÅRSREGNSKAP FOR REGNSKAPSÅRET 2024 - GENERELL INFORMASJON

Journalnummer: 2025 548767

#### Enheten

Organisasjonsnummer: 973 052 462  
Organisasjonsform: Aksjeselskap  
Foretaksnavn: EIVIND HAUKJEM AS  
Forretningsadresse: Tømmerkрана 15  
3048 DRAMMEN

#### Regnskapsår

Årsregnskapets periode: 01.01.2024 - 31.12.2024

#### Konsern

Morselskap i konsern: Nei

#### Regnskapsregler

Regler for små foretak benyttet: Ja  
Benyttet ved utarbeidelsen av  
årsregnskapet til selskapet: Regnskapslovens alminnelige regler

#### Årsregnskapet fastsatt av kompetent organ

Bekreftet av representant for selskapet: Eivind Haukjem  
Dato for fastsettelse av årsregnskapet: 02.06.2025

#### Grunnlag for avgivelse

År 2024: Årsregnskap er elektronisk innlevert.  
År 2023: Tall er hentet fra elektronisk innlevert årsregnskap fra 2024.

*Det er ikke krav til at årsregnskapet m.v. som sendes til Regnskapsregisteret er undertegnet. Kontrollen på at dette er utført ligger hos revisor/enhetens øverste organ. Sikkerheten ivaretas ved at innsender har rolle/rettighet for innsending av årsregnskapet via Altinn, og ved at det bekreftes at årsregnskapet er fastsatt av kompetent organ.*

Brønnøysundregistrene, 23.06.2025



Organisasjonsnr: 973 052 462  
EIVIND HAUKJEM AS

## RESULTATREGNSKAP

Beløp i: NOK	Note	2024	2023
<b>RESULTATREGNSKAP</b>			
<b>Inntekter</b>			
Salgsinntekt		42 024 708	43 467 606
Annen driftsinntekt		651 000	40 000
<b>Sum inntekter</b>		<b>42 675 708</b>	<b>43 507 606</b>
<b>Kostnader</b>			
Endring i beholdning av varer under tilvirkning og ferdig tilvirkede varer		72 856	-370 150
Varekostnad		10 590 098	15 298 259
Lønnskostnad	1	20 444 457	18 081 136
Avskrivning av driftsmidler og immaterielle eiendeler	2	745 773	837 781
Nedskrivning av varige driftsmidler og immaterielle eiendeler	2		
Annen driftskostnad	1	5 494 433	4 405 619
<b>Sum kostnader</b>		<b>37 347 618</b>	<b>38 252 645</b>
<b>Driftsresultat</b>		<b>5 328 090</b>	<b>5 254 961</b>
<b>Finansinntekter og finanskostnader</b>			
Annen renteinntekt		5 671	5 063
<b>Sum finansinntekter</b>		<b>5 671</b>	<b>5 063</b>
Annen rentekostnad		118 450	127 949
Annen finanskostnad			41 679
<b>Sum finanskostnader</b>		<b>118 450</b>	<b>169 628</b>
<b>Netto finans</b>		<b>-112 779</b>	<b>-164 565</b>
<b>Resultat før skattekostnad</b>		<b>5 215 311</b>	<b>5 090 396</b>
Skattekostnad på resultat	3	1 100 278	914 193
<b>Årsresultat</b>		<b>4 115 033</b>	<b>4 176 203</b>
<b>Årsresultat etter minoritetsinteresser</b>		<b>4 115 033</b>	<b>4 176 203</b>
<b>Totalresultat</b>		<b>4 115 033</b>	<b>4 176 203</b>
<b>Overføringer og disponeringer</b>			
Ordinært utbytte		4 000 000	4 900 000
Avsatt til annen egenkapital		115 033	-723 797



Sum overføringer og  
disponeringer

4 115 033

4 176 203



Organisasjonsnr: 973 052 462  
EIVIND HAUKJEM AS

## BALANSE

Beløp i: NOK	Note	2024	2023
<b>BALANSE - EIENDELER</b>			
<b>Anleggsmidler</b>			
<b>Immaterielle eiendeler</b>			
Utvikling		321 001	111 500
Utsatt skattefordel	3		
<b>Sum immaterielle eiendeler</b>		<b>321 001</b>	<b>111 500</b>
<b>Varige driftsmidler</b>			
Tomter, bygninger o.a. fast eiendom	2		
Driftsløsøre, inventar o. a. utstyr	2	2 204 023	3 063 388
<b>Sum varige driftsmidler</b>		<b>2 204 023</b>	<b>3 063 388</b>
<b>Finansielle anleggsmidler</b>			
Investeringer i aksjer og andeler		2 065	2 765
Andre langsiktige fordringer	4		
<b>Sum finansielle anleggsmidler</b>		<b>2 065</b>	<b>2 765</b>
<b>Sum anleggsmidler</b>		<b>2 527 089</b>	<b>3 177 653</b>
<b>Omløpsmidler</b>			
<b>Varer</b>			
<b>Sum varer</b>		<b>2 551 749</b>	<b>2 624 605</b>
<b>Fordringer</b>			
Kundefordringer	4	14 952 535	8 422 569
Andre kortsiktige fordringer	4	699 968	235 943
Konsernfordringer		145 447	
<b>Sum fordringer</b>		<b>15 797 951</b>	<b>8 658 513</b>
<b>Bankinnskudd, kontanter og lignende</b>			
Bankinnskudd, kontanter o. l.	5	3 333 097	1 800 305
<b>Sum bankinnskudd, kontanter og lignende</b>		<b>3 333 097</b>	<b>1 800 305</b>
<b>Sum omløpsmidler</b>		<b>21 682 797</b>	<b>13 083 423</b>
<b>SUM EIENDELER</b>		<b>24 209 885</b>	<b>16 261 076</b>

## BALANSE - EGENKAPITAL OG GJELD



<b>Egenkapital</b>			
<b>Innskutt egenkapital</b>			
Aksjekapital	6	100 000	100 000
<b>Sum innskutt egenkapital</b>		<b>100 000</b>	<b>100 000</b>
<b>Opptjent egenkapital</b>			
Annen egenkapital	6	2 658 120	2 543 087
<b>Sum opptjent egenkapital</b>		<b>2 658 120</b>	<b>2 543 087</b>
<b>Sum egenkapital</b>		<b>2 758 120</b>	<b>2 643 087</b>
<b>Gjeld</b>			
<b>Langsiktig gjeld</b>			
Utsatt skatt	3		
<b>Annen langsiktig gjeld</b>			
Konvertible lån	7		
Obligasjonslån	7		
Gjeld til kredittinstitusjoner	7	1 161 301	1 929 560
Langsiktig konserngjeld	4, 7		
<b>Sum annen langsiktig gjeld</b>		<b>1 161 301</b>	<b>1 929 560</b>
<b>Sum langsiktig gjeld</b>		<b>1 161 301</b>	<b>1 929 560</b>
<b>Kortsiktig gjeld</b>			
Leverandørgjeld	4	3 931 558	1 369 548
Betalbar skatt	3	1 100 278	914 193
Skyldig offentlige avgifter		3 049 313	2 166 106
Utbytte		4 000 000	4 900 000
Kortsiktig konserngjeld		5 964 816	529 605
Annen kortsiktig gjeld	4	2 244 499	1 808 977
<b>Sum kortsiktig gjeld</b>		<b>20 290 464</b>	<b>11 688 429</b>
<b>Sum gjeld</b>		<b>21 451 765</b>	<b>13 617 989</b>
<b>SUM EGENKAPITAL OG GJELD</b>		<b>24 209 885</b>	<b>16 261 076</b>



Organisasjonsnr: 973 052 462  
EIVIND HAUKJEM AS

NOTEOPPLYSNINGER - SELSKAP - alle poster oppgitt i hele tall

## Note

Antall årsverk i regnskapsåret  
24.00

<u>Sum</u>	<u>Beløp</u>
<u>Balanseført verdi 31.12.</u>	<u>Varige driftsmidler Immaterielle eiend.</u>

## Konsernregnskap

Morselskapet sitt navn

Forretningskontor for morselskapet

## Begrunnelse for at datterselskap er utelatt fra konsolideringen

<u>Samlet beløp - tilknyttet selskap</u>	<u>Årets</u>	<u>Fjorårets</u>
--	--------------	------------------

<u>Samlet beløp - foretak i samme konsern</u>	<u>Årets</u>	<u>Fjorårets</u>
---	--------------	------------------

<u>Samlet beløp - foretak i samme konsern</u>	<u>Årets</u>	<u>Fjorårets</u>
---	--------------	------------------

<u>Samlet beløp - felles kontrollert virksomhet</u>	<u>Årets</u>	<u>Fjorårets</u>
---	--------------	------------------

<u>Pantstillelse</u>	<u>Beløp</u>
----------------------	--------------

<u>Beholdning av egne aksjer</u>	<u>Antall</u>	<u>Pålydende</u>	<u>Andel av aksjek.</u>
----------------------------------	---------------	------------------	-------------------------



# Deloitte.

Deloitte AS  
Erik Børresens allé 2  
Postboks 2013 Strømsø  
NO-3003 Drammen  
Norway

+47 32 26 41 00  
www.deloitte.no

Til generalforsamlingen i Eivind Haukjem AS

## UAVHENGIG REVISORS BERETNING

### Konklusjon

Vi har revidert årsregnskapet for Eivind Haukjem AS som består av balanse per 31. desember 2024, resultatregnskap for regnskapsåret avsluttet per denne datoen og noter til årsregnskapet, herunder et sammendrag av viktige regnskapsprinsipper.

### Etter vår mening

- oppfyller årsregnskapet gjeldende lovkrav, og
- gir årsregnskapet et rettviseende bilde av selskapets finansielle stilling per 31. desember 2024 og av dets resultater for regnskapsåret avsluttet per denne datoen i samsvar med regnskapslovens regler og god regnskapsskikk i Norge.

### Grunnlag for konklusjonen

Vi har gjennomført revisjonen i samsvar med International Standards on Auditing (ISA-ene). Våre oppgaver og plikter i henhold til disse standardene er beskrevet nedenfor under *Revisors oppgaver og plikter ved revisjonen av årsregnskapet*. Vi er uavhengige av selskapet i samsvar med kravene i relevante lover og forskrifter i Norge og International Code of Ethics for Professional Accountants (inkludert internasjonale uavhengighetsstandarder) utstedt av International Ethics Standards Board for Accountants (IESBA-reglene), og vi har overholdt våre øvrige etiske forpliktelser i samsvar med disse kravene. Innhentet revisjonsbevis er etter vår vurdering tilstrekkelig og hensiktsmessig som grunnlag for vår konklusjon.

### Ledelsens ansvar for årsregnskapet

Styret og daglig leder (ledelsen) er ansvarlige for å utarbeide årsregnskapet og for at det gir et rettviseende bilde i samsvar med regnskapslovens regler og god regnskapsskikk i Norge. Ledelsen er også ansvarlig for slik internkontroll som den finner nødvendig for å kunne utarbeide et årsregnskap som ikke inneholder vesentlig feilinformasjon, verken som følge av misligheter eller utilsiktede feil.

Ved utarbeidelsen av årsregnskapet må ledelsen ta standpunkt til selskapets evne til fortsatt drift og opplyse om forhold av betydning for fortsatt drift. Forutsetningen om fortsatt drift skal legges til grunn for årsregnskapet så lenge det ikke er sannsynlig at virksomheten vil bli avvirket.

### Revisors oppgaver og plikter ved revisjonen av årsregnskapet

Vårt mål er å oppnå betryggende sikkerhet for at årsregnskapet som helhet ikke inneholder vesentlig feilinformasjon, verken som følge av misligheter eller utilsiktede feil, og å avgjøre en revisjonsberetning som inneholder vår konklusjon. Betryggende sikkerhet er en høy grad av sikkerhet, men ingen garanti for at en revisjon utført i samsvar med ISA-ene, alltid vil avdekke vesentlig feilinformasjon. Feilinformasjon kan oppstå som følge av misligheter eller utilsiktede feil. Feilinformasjon er å anse som vesentlig dersom den enkeltvis eller samlet med rimelighet kan forventes å påvirke de økonomiske beslutningene som brukerne foretar på grunnlag av årsregnskapet.

Som del av en revisjon i samsvar med ISA-ene, utøver vi profesjonelt skjønn og utviser profesjonell skepsis gjennom hele revisjonen. I tillegg:

- identifiserer og vurderer vi risikoen for vesentlig feilinformasjon i årsregnskapet, enten det skyldes misligheter eller utilsiktede feil. Vi utformer og gjennomfører revisjonshandlinger for å håndtere slike

Deloitte AS and Deloitte Advokatfirma AS are the Norwegian affiliates of Deloitte NSE LLP, a member firm of Deloitte Touche Tohmatsu Limited, a UK private company limited by guarantee ("DTTL"). DTTL and each of its member firms are legally separate and independent entities. DTTL and Deloitte NSE LLP do not provide services to clients. Please see [www.deloitte.com/about](http://www.deloitte.com/about) to learn more about our global network of member firms.

Registrert i Foretaksregisteret  
Medlemmer av Den norske Revisorforening  
Organisasjonsnummer: 980 211 282

Deloitte Norway conducts business through two legally separate and independent limited liability companies; Deloitte AS, providing audit, consulting, financial advisory and risk management services, and Deloitte Advokatfirma AS, providing tax and legal services.

Penneo Dokumentnr: 1FZEK-0HQVI-40USO-A3ESS-7ZNYK-AMUJ



## Deloitte.

Uavhengig revisors beretning  
Eivind Haukjem AS

- risikoer, og innhenter revisjonsbevis som er tilstrekkelig og hensiktsmessig som grunnlag for vår konklusjon. Risikoen for at vesentlig feilinformasjon som følge av misligheter ikke blir avdekket, er høyere enn for feilinformasjon som skyldes utilsiktede feil, siden misligheter kan innebære samarbeid, forfalskning, bevisste utelatelser, uriktige fremstillinger eller overstyring av internkontroll.
- opparbeider vi oss en forståelse av intern kontroll som er relevant for revisjonen, for å utforme revisjonshandlinger som er hensiktsmessige etter omstendighetene, men ikke for å gi uttrykk for en mening om effektiviteten av selskapets interne kontroll.
  - evaluerer vi om de anvendte regnskapsprinsippene er hensiktsmessige og om regnskapestimatene og tilhørende noteopplysninger utarbeidet av ledelsen er rimelige.
  - konkluderer vi på om ledelsens bruk av fortsatt drift-forutsetningen er hensiktsmessig, og, basert på innhentede revisjonsbevis, hvorvidt det foreligger vesentlig usikkerhet knyttet til hendelser eller forhold som kan skape tvil av betydning om selskapets evne til fortsatt drift. Dersom vi konkluderer med at det eksisterer vesentlig usikkerhet, kreves det at vi i revisjonsberetningen henleder oppmerksomheten på tilleggsopplysningene i årsregnskapet, eller, dersom slike tilleggsopplysninger ikke er tilstrekkelige, at vi modifierer vår konklusjon. Våre konklusjoner er basert på revisjonsbevis innhentet frem til datoen for revisjonsberetningen. Etterfølgende hendelser eller forhold kan imidlertid medføre at selskapet ikke kan fortsette driften.
  - evaluerer vi den samlede presentasjonen, strukturen og innholdet i årsregnskapet, inkludert tilleggsopplysningene, og hvorvidt årsregnskapet gir uttrykk for de underliggende transaksjonene og hendelsene på en måte som gir et rettviseende bilde.

Vi kommuniserer med styret blant annet om det planlagte innholdet i og tidspunkt for revisjonsarbeidet og eventuelle vesentlige funn i revisjonen, herunder vesentlige svakheter i intern kontroll som vi avdekker gjennom revisjonen.

Drammen, 2. juni 2025  
Deloitte AS

**Morten Viholmen**  
statsautorisert revisor  
(elektronisk signert)

Penneo Dokumentnr: 1FZEK-0HQVI-40U5O-A3ESS-7ZNYK-AMJ7



# PENNEO

Signaturene i dette dokumentet er juridisk bindende. Dokument signert med "Penneo™ - sikker digital signatur". De signerende parter sin identitet er registrert, og er listet nedenfor.

"Med min signatur bekrefter jeg alle datoer og innholdet i dette dokument."

## Viholmen, Morten

Statsautorisert revisor

Serienummer: no\_bankid:9578-5998-4-1010726

IP: 163.116.xxx.xxx

2025-06-13 13:03:17 UTC



Penneo Dokumentnøkkel: 1FZEK-0HQVI-40USO-A3ESS-7ZNYK-AMUJ

Dette dokumentet er signert digitalt via [Penneo.com](https://penneo.com). De signerte dataene er validert ved hjelp av den matematiske hashverdien av det originale dokumentet. All kryptografisk bevisføring er innebygd i denne PDF-en for fremtidig validering.

Dette dokumentet er forseglet med et kvalifisert elektronisk segl. For mer informasjon om Penneos kvalifiserte tillitstjenester, se <https://eud.penneo.com>.

### Slik kan du bekrefte at dokumentet er originalt

Når du åpner dokumentet i Adobe Reader, kan du se at det er sertifisert av **Penneo A/S**. Dette beviser at innholdet i dokumentet ikke har blitt endret siden tidspunktet for signeringen. Bevis for de individuelle signatørens digitale signaturer er vedlagt dokumentet.

Du kan bekrefte de kryptografiske bevisene ved hjelp av Penneos validator, <https://penneo.com/validator>, eller andre valideringsverktøy for digitale signaturer.



**Årsregnskap 2024**

**for**

**Eivind Haukjem AS**



<b>Resultatregnskap</b>			
<b>Eivind Haukjem AS</b>			
	<b>Note</b>	<b>2024</b>	<b>2023</b>
<b>Driftsinntekter og driftskostnader</b>			
Salgsinntekt		42 024 708	43 467 606
Annen driftsinntekt		651 000	40 000
<b>Sum driftsinntekter</b>		<b>42 675 708</b>	<b>43 507 606</b>
<b>Varekostnad</b>			
End. beh. varer u.tilv. og ferdigvarer		72 856	-370 150
Lønnskostnad	1	20 444 457	18 081 136
Avskrivning av driftsmidler og immaterielle eiendeler	2	745 773	837 781
Annen driftskostnad	1	5 494 433	4 405 619
<b>Sum driftskostnader</b>		<b>37 347 618</b>	<b>38 252 645</b>
<b>Driftsresultat</b>		<b>5 328 090</b>	<b>5 254 961</b>
<b>Finansinntekter og finanskostnader</b>			
Annen renteinntekt		5 671	5 063
Annen rentekostnad		118 450	127 949
Annen finanskostnad		0	41 679
<b>Resultat av finansposter</b>		<b>-112 779</b>	<b>-164 565</b>
Resultat før skattekostnad		5 215 311	5 090 396
Skattekostnad på resultat	3	1 100 278	914 193
<b>Årsresultat</b>		<b>4 115 033</b>	<b>4 176 203</b>
<b>Overføringer</b>			
Avsatt til utbytte		4 000 000	4 900 000
Avsatt til annen egenkapital		115 033	-723 797
<b>Sum overføringer</b>		<b>4 115 033</b>	<b>4 176 203</b>






<b>Balanse</b>			
<b>Eivind Haukjem AS</b>			
<b>Eiendeler</b>	<b>Note</b>	<b>2024</b>	<b>2023</b>
<b>Anleggsmidler</b>			
<b>Immaterielle eiendeler</b>			
Utvikling		321 001	111 500
<b>Sum immaterielle eiendeler</b>		<b>321 001</b>	<b>111 500</b>
<b>Varige driftsmidler</b>			
Driftsløsøre, inventar o.a. utstyr	2	2 204 023	3 063 388
<b>Sum varige driftsmidler</b>		<b>2 204 023</b>	<b>3 063 388</b>
<b>Finansielle anleggsmidler</b>			
Investeringer i aksjer og andeler		2 065	2 765
<b>Sum finansielle anleggsmidler</b>		<b>2 065</b>	<b>2 765</b>
<b>Sum anleggsmidler</b>		<b>2 527 089</b>	<b>3 177 653</b>
<b>Omløpsmidler</b>			
Lager av varer og annen beholdning		2 551 749	2 624 605
<b>Fordringer</b>			
Kundefordringer	4	14 952 535	8 422 569
Andre kortsiktige fordringer	4	699 968	235 943
Konsernfordringer		145 447	0
<b>Sum fordringer</b>		<b>15 797 951</b>	<b>8 658 513</b>
<b>Investeringer</b>			
Bankinnskudd, kontanter o.l.	5	3 333 097	1 800 305
<b>Sum omløpsmidler</b>		<b>21 682 797</b>	<b>13 083 423</b>
<b>Sum eiendeler</b>		<b>24 209 885</b>	<b>16 261 076</b>



<b>Balanse</b>			
<b>Eivind Haukjem AS</b>			
<b>Egenkapital og gjeld</b>	<b>Note</b>	<b>2024</b>	<b>2023</b>
<b>Egenkapital</b>			
<b>Innskutt egenkapital</b>			
Aksjekapital	6	100 000	100 000
<b>Sum innskutt egenkapital</b>		<b>100 000</b>	<b>100 000</b>
<b>Opptjent egenkapital</b>			
Annen egenkapital	6	2 658 120	2 543 087
<b>Sum opptjent egenkapital</b>		<b>2 658 120</b>	<b>2 543 087</b>
<b>Sum egenkapital</b>		<b>2 758 120</b>	<b>2 643 087</b>
<b>Gjeld</b>			
<b>Avsetning for forpliktelser</b>			
<b>Annen langsiktig gjeld</b>			
Gjeld til kredittinstitusjoner	7	1 161 301	1 929 560
<b>Sum annen langsiktig gjeld</b>		<b>1 161 301</b>	<b>1 929 560</b>
<b>Kortsiktig gjeld</b>			
Leverandørgjeld	4	3 931 558	1 369 548
Betalbar skatt	3	1 100 278	914 193
Skyldig offentlige avgifter		3 049 313	2 166 106
Utbytte		4 000 000	4 900 000
Konserngjeld		5 964 816	529 605
Annen kortsiktig gjeld	4	2 244 499	1 808 977
<b>Sum kortsiktig gjeld</b>		<b>20 290 464</b>	<b>11 688 429</b>
<b>Sum gjeld</b>		<b>21 451 765</b>	<b>13 617 989</b>
<b>Sum egenkapital og gjeld</b>		<b>24 209 885</b>	<b>16 261 076</b>

Drammen, 02.06.2025  
Styret i Eivind Haukjem AS

 Bjarte Røyrvik styreleder	 Eivind Haukjem styremedlem/daglig leder	 Frederik Haukjem styremedlem
---	---	--

Eivind Haukjem AS Side 4



## **Note 0 Regnskapsprinsipper**

Årsregnskapet er utarbeidet i samsvar med regnskapsloven av 1998 og god regnskapsskikk for små foretak i Norge.

### **Inntekter**

Ved tjenestesalg:

Inntekt regnskapsføres når den er opptjent, altså når krav på vederlag oppstår. Dette skjer når tjenesten ytes, i takt med at arbeidet utføres. Inntektene regnskapsføres med verdien av vederlaget på transaksjonstidspunktet.

### **Varer**

Varer er vurdert til det laveste av anskaffelseskost og netto salgsverdi. For råvarer og varer i arbeid beregnes netto salgsverdi til salgsverdien av ferdig tilvirkede varer redusert for gjenværende tilvirkningskostnader og salgskostnader.

### **Kostnader**

Kostnader regnskapsføres som hovedregel i samme periode som tilhørende inntekt. I de tilfeller det ikke er en klar sammenheng mellom utgifter og inntekter fastsettes fordelingen etter skjønsmessige kriterier. Øvrige unntak fra sammenstillingsprinsippet er angitt der det er aktuelt.

### **Skatter**

Skattekostnaden sammenstilles med regnskapsmessig resultat før skatt. Skatt knyttet til egenkapitaltransaksjoner, for eksempel konsernbidrag, føres mot egenkapitalen.

Skattekostnaden består av betalbar skatt (skatt på årets direkte skattepliktige inntekt) og endring i netto utsatt skatt. Skattekostnaden fordeles på ordinært resultat og virkning av prinsippendring og korrigering av feil i henhold til skattegrunnlaget.

### **Hovedregel for vurdering og klassifisering av eiendeler og gjeld**

Eiendeler bestemt til varig eie eller bruk er klassifisert som anleggsmidler. Andre eiendeler er klassifisert som omløpsmidler. Fordringer som skal tilbakebetales innen et år er klassifisert som omløpsmidler. Ved klassifisering av kortsiktig og langsiktig gjeld er tilsvarende kriterier lagt til grunn.

Omløpsmidler vurderes til laveste av anskaffelseskost og virkelig verdi.

Anleggsmidler vurderes til anskaffelseskost, men nedskrives til gjenvinnbart beløp dersom dette er lavere enn bokført verdi, og verdifallet forventes ikke å være forbigående. Anleggsmidler med begrenset økonomisk levetid avskrives planmessig.

### **Fordringer**

Kundefordringer og andre fordringer er oppført til pålydende etter fradrag for avsetning til forventet tap. Avsetning til tap gjøres på grunnlag av en individuell vurdering av de enkelte fordringer.

### **Bankinnskudd, kontanter og lignende**

Bankinnskudd, kontanter-ol. inkluderer kontanter, bankinnskudd og andre betalingsmidler med forfallsdato som er kortere enn tre måneder fra anskaffelse.



## Note 1 Lønnskostnader og ytelser, godtgjørelser til daglig leder og styret

Lønnskostnader	2024	2023
Lønninger	17 765 398	15 672 844
Arbeidsgiveravgift	2 594 924	2 300 244
Pensjonskostnader	0	55 010
Andre ytelser	84 134	53 038
<b>Sum</b>	<b>20 444 457</b>	<b>18 081 136</b>

Selskapet har i 2024 sysselsatt 26 årsverk.

## Note 2 Varige driftsmidler

	Utvikling	Maskiner og anlegg	Totalt
Anskaffelseskost 01.01.2024	111 500	8 983 150	9 094 650
Tilgang kjøpte driftsmidler	209 501	206 408	415 909
Avgang solgte driftsmidler	0	-320 000	-320 000
<b>Anskaffelseskost 31.12.2024</b>	<b>321 001</b>	<b>8 869 558</b>	<b>9 190 559</b>
Akkumulerte avskrivninger 31.12	0	6 665 534	6 665 534
<b>Bokført verdi 31.12.2024</b>	<b>321 001</b>	<b>2 204 023</b>	<b>2 525 024</b>
Akk. av- og nedskrivninger 01.01.2024	0	5 919 761	5 919 761
Årets avskrivninger	0	745 773	745 773
<b>Akk. av- og nedskrivninger 31.12.2024</b>	<b>0</b>	<b>6 665 534</b>	<b>6 665 534</b>
Avskrivningssatser	Avskrives ikke	10 - 20%	
Avskrivningsplan	Lineær	Lineær	



## Note 3 Skatt

<b>Årets skattekostnad</b>	<b>2024</b>	<b>2023</b>
Resultatført skatt på ordinært resultat:		
Betalbar skatt	1 100 278	914 193
Endring i utsatt skattefordel	0	0
<b>Skattekostnad ordinært resultat</b>	<b>1 100 278</b>	<b>914 193</b>
Skattepliktig inntekt:		
Resultat før skatt	5 215 311	5 090 396
Permanente forskjeller	5 778	12 441
Endring i midlertidige forskjeller	-219 825	-947 413
<b>Skattepliktig inntekt</b>	<b>5 001 265</b>	<b>4 155 424</b>
Betalbar skatt i balansen:		
Betalbar skatt på årets resultat	1 100 278	914 193
<b>Sum betalbar skatt i balansen</b>	<b>1 100 278</b>	<b>914 193</b>

Skatteeffekten av midlertidige forskjeller som har gitt opphav til utsatt skatt og utsatte skattefordeler, spesifisert på typer av midlertidige forskjeller

	<b>2024</b>	<b>2023</b>	<b>Endring</b>
Varige driftsmidler	44 359	74 534	30 175
Fordringer	-50 000	-300 000	-250 000
<b>Sum</b>	<b>-5 641</b>	<b>-225 466</b>	<b>-219 825</b>
Inngår ikke i beregningen av utsatt skatt	5 641	225 466	219 825
<b>Utsatt skattefordel (22 %)</b>	<b>0</b>	<b>0</b>	<b>0</b>

I henhold til God regnskapsskikk for små foretak balanseføres ikke utsatt skattefordel.



## Note 4 Mellomværende med selskap i samme konsern mv.

	Kundefordringer		Andre fordringer	
	2024	2023	2024	2023
Foretak i samme konsern	0	0	550 000	0
<b>Sum</b>	<b>0</b>	<b>0</b>	<b>550 000</b>	<b>0</b>

	Annen kortsiktig gjeld		Annen langsiktig gjeld	
	2024	2023	2024	2023
Foretak i samme konsern	5 964 816	529 605	0	0
<b>Sum</b>	<b>5 964 816</b>	<b>529 605</b>	<b>0</b>	<b>0</b>

## Note 5 Bankinnskudd

Innestående midler på skatetrekkkonto (bundne midler) er på kr. 729 542.

## Note 6 Egenkapital

	Aksjekapital	Annen Innskutt egenkapital	Annen egenkapital	Sum egenkapital
Pr. 31.12.2023	100 000	0	2 543 087	2 643 087
Årets resultat			4 115 033	4 115 033
Utbytte			-4 000 000	-4 000 000
<b>Pr 31.12.2024</b>	<b>100 000</b>	<b>0</b>	<b>2 658 120</b>	<b>2 758 120</b>

## Note 7 Annen langsiktig gjeld

	2024	2023
<b>Gjeld som forfaller mer enn fem år etter regnskapsårets slutt:</b>		
Gjeld til kredittinstitusjoner	1 161 301	1 929 560
<b>Sum annen langsiktig gjeld</b>	<b>1 161 301</b>	<b>1 929 560</b>